

東北運輸局青森運輸支局監修

自動車統計

令和4年版

市町村別  
用途別  
車種別  
業態別  
調査表

一般社団法人 日本自動車販売協会連合会  
青森県支部

一般社団法人 青森県自動車会議所

## ホームページ開設のお知らせ

○ 当支部、会議所においてホームページを開設しておりますので、ご利用下さい。

☆ 一般社団法人 日本自動車販売協会連合会 青森県支部

<http://www.aojihan.jp/>

☆ 一般社団法人 青森県自動車会議所

<http://www.aomorikenjidosyakaigisho.or.jp/>

## まえがき

青森県の経済情勢は、日本銀行青森支店の発表によると「県内の景気は、新型コロナウイルス感染症の影響から、サービス消費を中心に、引き続き厳しい状態にあるが、基調としては持ち直しの動きも一服している。また、最終需要動向をみると、個人消費は、持ち直しの動きが一服しており、乗用車販売は、供給制約の影響から減少している」としております。

令和3年を振り返りますと、前年度に続き、新型コロナウイルス感染症に翻弄された一年でありましたが、ワクチン接種が進められ、マスク着用、アルコール消毒といった新しい生活様式も定着する中、年後半には感染者数も減少に転じ、経済の再開に向けた取り組みが着実に進められて参りました。

このような中、令和3年度の検査登録申請等に関する状況につきまして、登録車と軽自動車を含めた全国の新車販売台数は、前年度比9.5%減の4,215,826台となり、3年連続で減少しました。

また、国土交通省は東京2020オリンピック・パラリンピック競技大会特別仕様ナンバープレートの後継となる全国共通デザインの全国版図柄入りナンバーを発表し、寄付金を交通改善や観光振興への支援として活用する取り組みが進められております。

令和3年度、県内の新車台数状況は、登録車が前年度比5.8%減の26,776台、軽自動車は、前年度比12.6%減の19,572台と、共に4年連続で前年度実績を下回りました。この結果、二輪を除く新車総台数は、前年度比8.8%減の46,348台となり、4年連続で前年度実績を下回りました。

また、中古車台数状況は、登録車が前年度比5.8%減の40,868台と4年連続で前年度実績を下回り、軽自動車は、前年度比5.6%減の43,430台と3年連続で前年度実績を下回りました。中古車総台数では、前年度比5.7%減の84,298台となり、4年連続で前年度実績を下回りました。

さらに、自動車保有車両数は、令和4年3月末現在1,001,224台で前年同期比2,129台の減少となっており、3月末で100万台を超えたのは9年連続となりました。一世帯当たりの保有車両数は1.68台と前年同様となっております。また、ハイブリッド車の保有車両数は85,592台、前年同期比で6,772台増加しており、登録車両数(小型二輪車を除く)517,381台に対し16.54%の占有率となっております。

この資料は、東北運輸局青森運輸支局のご協力を得て、当支部及び当会議所のホームページに掲載しております。この資料が、関係官庁及び関連業界などの各専門分野で分析・研究され車社会を考える一助になれば幸甚に存じます。

令和4年10月

一般社団法人 日本自動車販売協会連合会青森県支部  
一般社団法人 青森県自動車会議所

# 目 次

## 第1編 新車台数状況

- ✦ 青森県の新車台数状況(Ⅰ) ..... 5～6
  - ◇ 新車台数の推移
  - ◇ 伸び率の推移
  - ◇ 過去20年間の新車台数
  - ◇ 新車台数比率表(車種別)
  - ◇ RV系の登録台数推移
  - ◇ 4WD乗用車の登録台数推移
  
- ✦ 青森県の新車台数状況(Ⅱ) ..... 7～8
  - ◇ 新車台数比率表(メーカー別)
  - ◇ メーカー別・車種別新車台数
  - ◇ 軽自動車新車台数の車種別推移
  
- ✦ 青森県の新車台数状況(Ⅲ) ..... 9～10
  - ◇ 市町村別新車台数(大型特殊車を除く)
  - ◇ 地域別新車台数(市部・郡部)
  - ◇ 車種別・管轄別新車台数

## 第2編 中古車台数状況

- ✦ 青森県の中古車台数状況(Ⅰ) ..... 13～14
  - ◇ 中古車台数比率表(車種別・メーカー別)
  - ◇ 過去20年間の中古車台数
  - ◇ メーカー別・車種別中古車登録台数(軽自動車を除く)
  
- ✦ 青森県の中古車台数状況(Ⅱ) ..... 15
  - ◇ 登録申請業務件数の推移(新規登録を除く)
  - ◇ 過去20年間の登録申請業務件数(新規登録を除く)

### 第3編 保有車両数状況

◆ 青森県の保有車両数状況(Ⅰ)	17~18
◇ 自動車保有車両数総括表	
◇ 用途・車種別車両数の構成表	
◇ 青森県内自動車保有車両数	
◆ 青森県の保有車両数状況(Ⅱ)	19~20
◇ 用途別構成表	
◇ 自動車保有車両数(各年3月31日現在)	
◇ 市町村別自家用乗用車の100世帯当りの保有車両数	
◇ 自家用乗用車の推移(駐留軍車両を含む)	
◇ 100世帯当りの自家用乗用車の推移	
◆ 青森県の保有車両数状況(Ⅲ)	21~34
◇ 青森県内市町村別自動車保有車両数	
◇ ハイブリッド車の保有車両数	
◇ 東北各県の自動車保有車両数(参考)	

### 第4編 附 録

◇ 自動車の分類及び自動車の区別と形状	37~38
◇ 自動車のナンバープレートの見方	39~43
◇ 登録に必要な申請書類	44~47
◇ 一般社団法人 日本自動車販売協会連合会青森県支部 通常会員名簿	48~49
◇ 一般社団法人 日本自動車販売協会連合会青森県支部 特別会員名簿	50
◇ 一般社団法人 日本自動車販売協会連合会青森県支部及び 一般社団法人 青森県自動車会議所の諸活動について	51
◇ 自販連綱領	52

## 凡 例

1. この統計書は、国土交通省の自動車登録検査業務電子情報処理システムによる業務日報並びに東北運輸局青森運輸支局における資料を参考にして集計整理した結果表です。

「市町村別保有車両数」は、令和4年3月末現在の地域別詳細版として40市町村に細分類したもので、当該市町村別に使用の本拠の位置を有する自動車をいいます。

なお、令和2年版から軽二輪車の市町村別保有車両数のデータがございませんのでご了承ください。

2. この統計書の編纂方法および用語の定義は次のとおりです。
  - (1) 道路運送車両法第4条の登録自動車、同法の第60条および第97条の3による車両番号の指定を受けた小型二輪自動車および軽自動車を集計の対象としました。
  - (2) (1)による自動車を市町村別、用途別、業態別、車種別に集計整理して掲載しました。
    - (イ) 用途別とは、貨物、乗合、乗用、特種（殊）用途とします。
    - (ロ) 特種用途自動車とは、緊急車、医療防疫車、放送宣伝車、霊柩車、散水車、冷蔵冷凍車、護送車、タンク車、郵便車、糞尿車などで、主たる目的が特種である自動車であってその目的遂行に必要な構造、装備を備えており、8ナンバーに相当するものです。
    - (ハ) 大型特殊自動車とは、雪上車、除雪車、ポール・トレーラ、ブルドーザ、ショベルローダ、ロードローラなどの特殊な作業を行うことを目的として製作された自動車であって、特殊な構造上の要件を有する9ナンバー若しくは0ナンバーに相当するものです。
    - (ニ) 車種別とは、道路運送車両法による普通自動車、小型自動車、大型特殊自動車、小型特殊自動車、および軽自動車です。

注) 乗合用自動車の区分は次のとおりです。

普通車（乗車定員30人以上）は、普通自動車で乗車定員30人以上のもの。

小型車（乗車定員11人以上）は、普通自動車で乗車定員11人以上29人以下のもの  
および小型自動車で乗車定員11人のもの。

# 第 1 編

## 新車台数状況

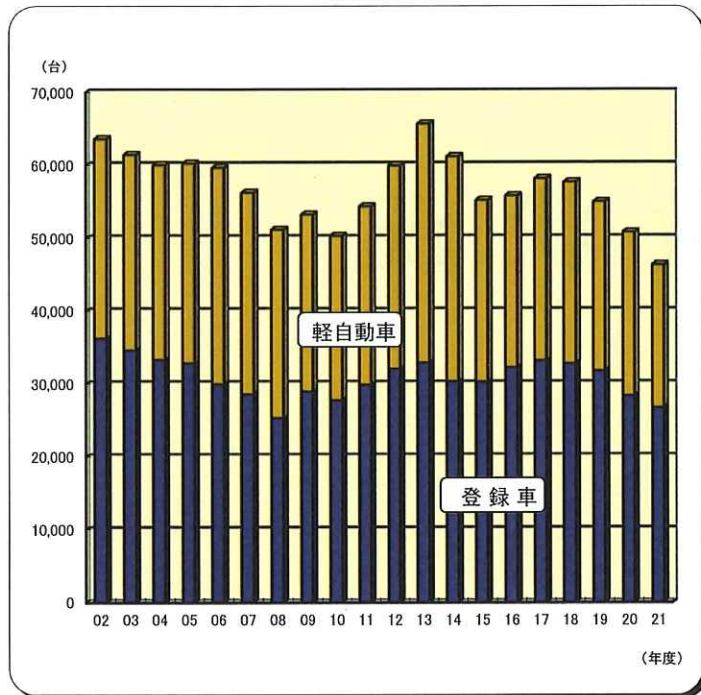
# 青森県の新車台数状況(I)

2021年度の本県の新車台数動向は、登録車が6ヶ月、軽自動車は10ヶ月、前年度実績を下回った為、登録車と軽自動車の合計でも46,348台、前年度比8.8%減と4年連続で前年度実績を下回りました。

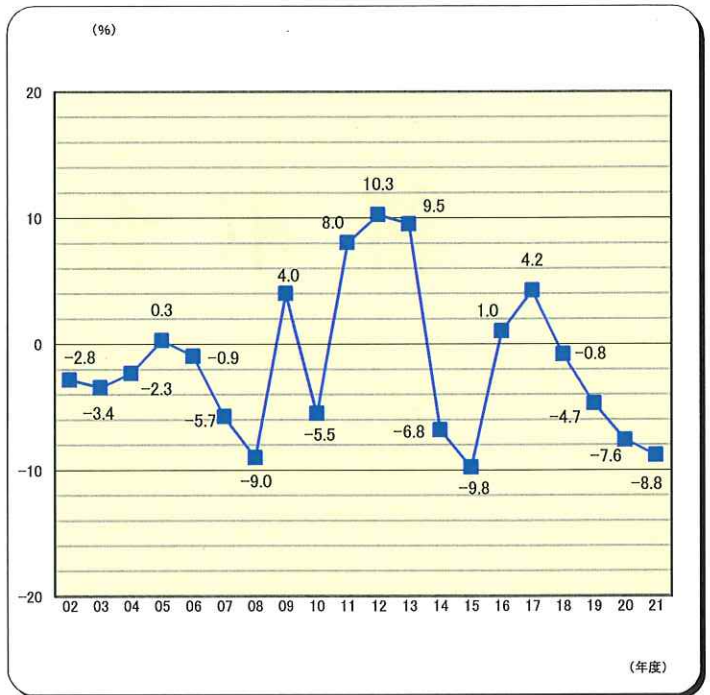
このうち、登録車計は26,776台、前年度比5.8%減（車種別：乗用車計21,735台、7.9%減 貨物車計3,692台、7.1%増、乗合車計78台、31.0%減、特種(殊)車計1,271台、1.5%増）と、前年実績を下回りました。

また、軽自動車計は19,572台、前年度比12.6%減（車種別：軽乗用車13,845台、13.8%減、軽貨物車5,727台、9.7%減）と、前年度実績を下回りました。

◇ 新車台数の推移



◇ 伸び率の推移

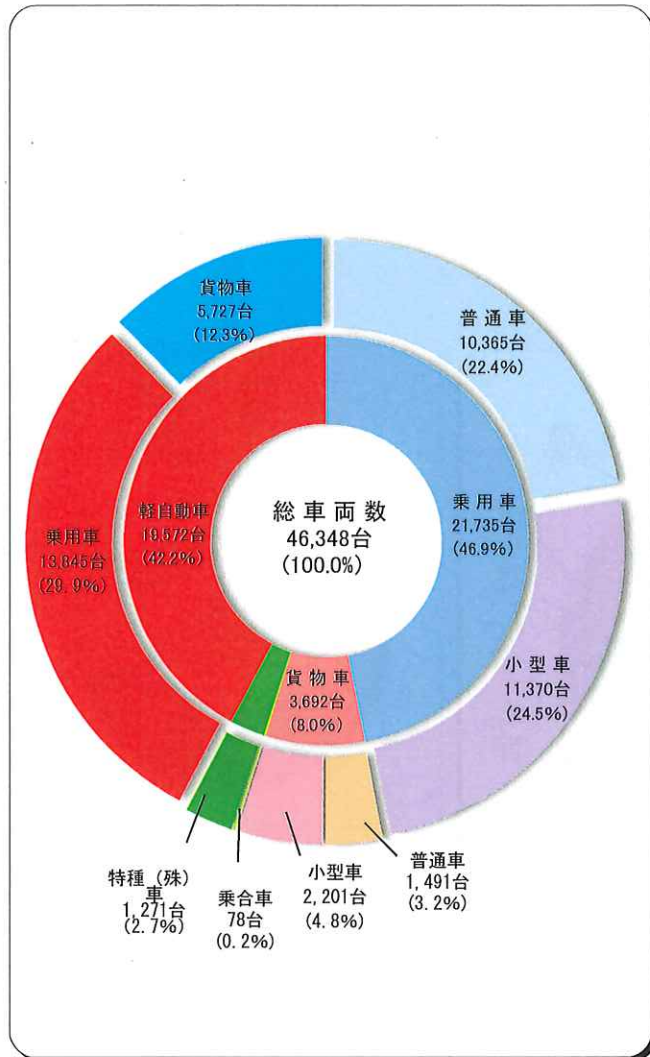


◇ 過去20年間の新車台数

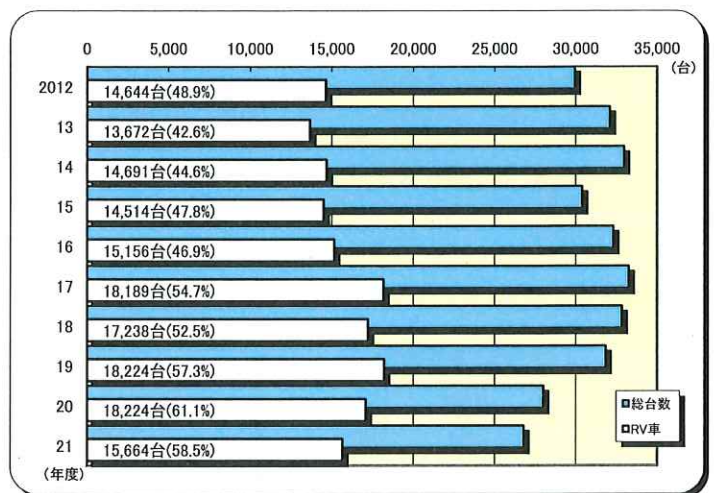
年度	乗用車				貨物車				乗合車			
	普通車	小型車	計	前年度比	普通車	小型車	計	前年度比	普通車	小型車	計	前年度比
2002	8,259	22,600	30,859	96.3	1,134	2,860	3,994	83.5	50	113	163	89.6
2003	9,706	19,485	29,191	94.6	1,204	2,709	3,913	98.0	52	116	168	103.1
2004	9,110	19,202	28,312	97.0	1,212	2,426	3,638	93.0	38	97	135	80.4
2005	8,225	19,600	27,825	98.3	1,131	2,467	3,598	98.9	35	111	146	108.1
2006	7,790	17,101	24,891	89.5	1,363	2,321	3,684	102.4	32	113	145	99.3
2007	8,985	14,950	23,935	96.2	1,232	2,230	3,462	94.0	42	86	128	88.3
2008	7,376	14,489	21,865	91.4	854	1,629	2,483	71.7	32	81	113	88.3
2009	10,441	15,242	25,683	117.5	678	1,486	2,164	87.2	32	90	122	108.0
2010	10,023	14,235	24,258	94.5	784	1,640	2,424	112.0	51	100	151	123.8
2011	10,505	15,147	25,652	105.7	1,033	2,018	3,051	125.9	42	99	141	93.4
2012	10,406	16,768	27,174	105.9	1,241	2,238	3,479	114.0	39	80	119	84.4
2013	10,860	16,689	27,549	101.4	1,361	2,484	3,845	110.5	48	98	146	122.7
2014	10,276	15,218	25,494	92.5	1,316	2,182	3,498	91.0	46	112	158	108.2
2015	10,396	14,782	25,178	98.8	1,268	2,256	3,524	100.7	73	100	173	109.5
2016	11,870	15,070	26,940	107.0	1,443	2,291	3,734	106.0	71	97	168	97.1
2017	11,731	16,301	28,032	104.1	1,401	2,254	3,655	97.9	60	122	182	108.3
2018	11,692	15,638	27,330	97.5	1,615	2,357	3,972	108.7	81	96	177	97.3
2019	11,728	14,872	26,600	97.3	1,517	2,223	3,740	94.2	53	97	150	84.7
2020	10,934	12,674	23,608	88.8	1,382	2,065	3,447	92.2	56	57	113	75.3
2021	10,365	11,370	21,735	92.1	1,491	2,201	3,692	107.1	29	49	78	69.0



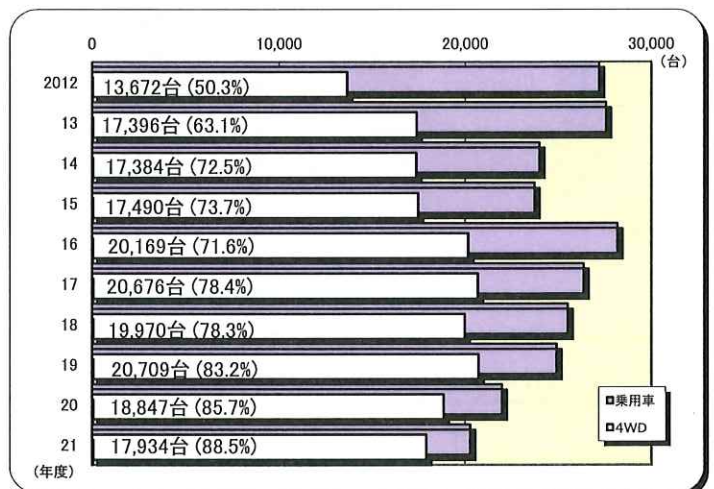
◇ 新車台数比率表(車種別)



◇ RV系の登録台数推移



◇ 4WD乗用車の登録台数推移



※当支部会員扱いの集計による。

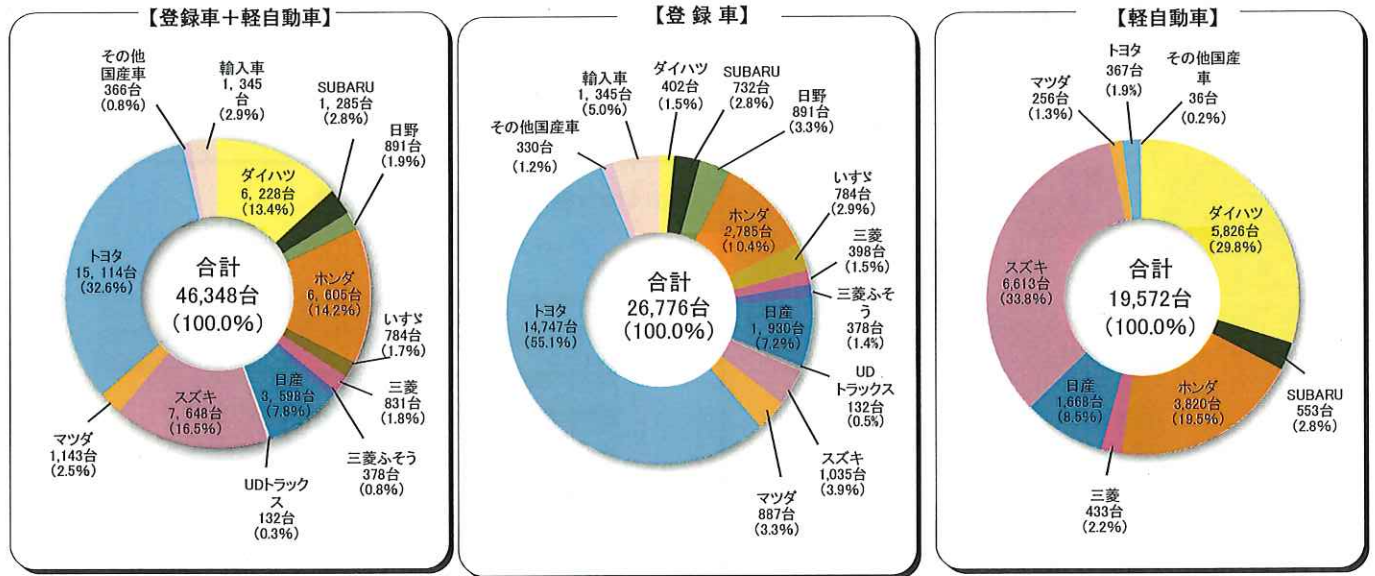
特種(殊)車				登録車計		軽四輪車				合計	
特種	大型特殊	計	前年度比		前年度比	乗用車	貨物車	計	前年度比		前年度比
1,076	226	1,302	88.7	36,318	94.4	19,353	7,966	27,319	101.1	63,637	97.2
1,128	255	1,383	106.2	34,655	95.4	19,142	7,671	26,813	98.1	61,468	96.6
1,059	221	1,280	92.6	33,365	96.3	18,839	7,859	26,698	99.6	60,063	97.7
1,006	307	1,313	102.6	32,882	98.6	19,292	8,073	27,365	102.5	60,247	100.3
1,013	308	1,321	100.6	30,041	91.4	21,382	8,256	29,638	108.3	59,679	99.1
897	238	1,135	85.9	28,660	95.4	20,191	7,403	27,594	93.1	56,254	94.3
708	192	900	79.3	25,361	88.5	18,839	6,992	25,831	93.6	51,192	91.0
885	134	1,019	113.2	28,988	114.3	17,205	7,062	24,267	93.9	53,255	104.0
827	157	984	96.6	27,817	96.0	15,737	6,777	22,514	92.8	50,331	94.5
902	199	1,101	111.9	29,945	107.6	17,548	6,888	24,436	108.5	54,381	108.0
956	365	1,321	120.0	32,093	107.2	21,032	6,842	27,874	114.1	59,967	110.3
887	533	1,420	107.5	32,960	102.7	25,051	7,674	32,725	117.4	65,685	109.5
889	350	1,239	87.3	30,389	92.2	23,743	7,075	30,818	94.2	61,207	93.2
1,054	415	1,469	118.6	30,344	99.9	18,274	6,614	24,888	80.8	55,232	90.2
1,129	337	1,466	99.8	32,308	106.5	17,141	6,361	23,502	94.4	55,810	101.0
1,071	314	1,385	94.5	33,254	102.9	18,294	6,633	24,927	106.1	58,181	104.2
1,068	287	1,355	97.8	32,834	98.7	18,032	6,849	24,881	99.8	57,715	99.2
1,038	303	1,341	99.0	31,831	96.9	16,932	6,240	23,172	93.1	55,003	95.3
994	258	1,252	93.4	28,420	89.3	16,065	6,341	22,406	96.7	50,826	92.4
967	304	1,271	101.5	26,776	94.2	13,845	5,727	19,572	87.4	46,348	91.2

# 青森県の新車台数状況(Ⅱ)

2021年度の新車台数をメーカー別にみますと日野(891台、33.8%増)、その他国産車(366台、11.6%増)、三菱(831台、4.1%増)が前年度実績を上回り、SUBARU(1,285台、13.4%減)、スズキ(7,648台、13.3%減)、いすゞ(784台、12.7%減)、日産(3,598台、12.1%減)、輸入車(1,345台、12.1%減)、UDトラックス(132台、10.2%減)、ホンダ(6,605台、10.0%減)、ダイハツ(6,228台、8.2%減)、トヨタ(15,114台、7.5%減)、マツダ(1,143台、5.1%減)、三菱ふそう(378台、2.8%減)が前年度実績を下回っております。

シェア率(登録車+軽自動車)では、トヨタ(32.6%)、スズキ(16.5%)、ホンダ(14.2%)、ダイハツ(13.4%)、日産(7.8%)の順になっております。詳細は、登録車がトヨタ(55.1%)、ホンダ(10.4%)、日産(7.2%)の順になり、軽自動車は、スズキ(33.8%)、ダイハツ(29.8%)、ホンダ(19.5%)の順になっております。

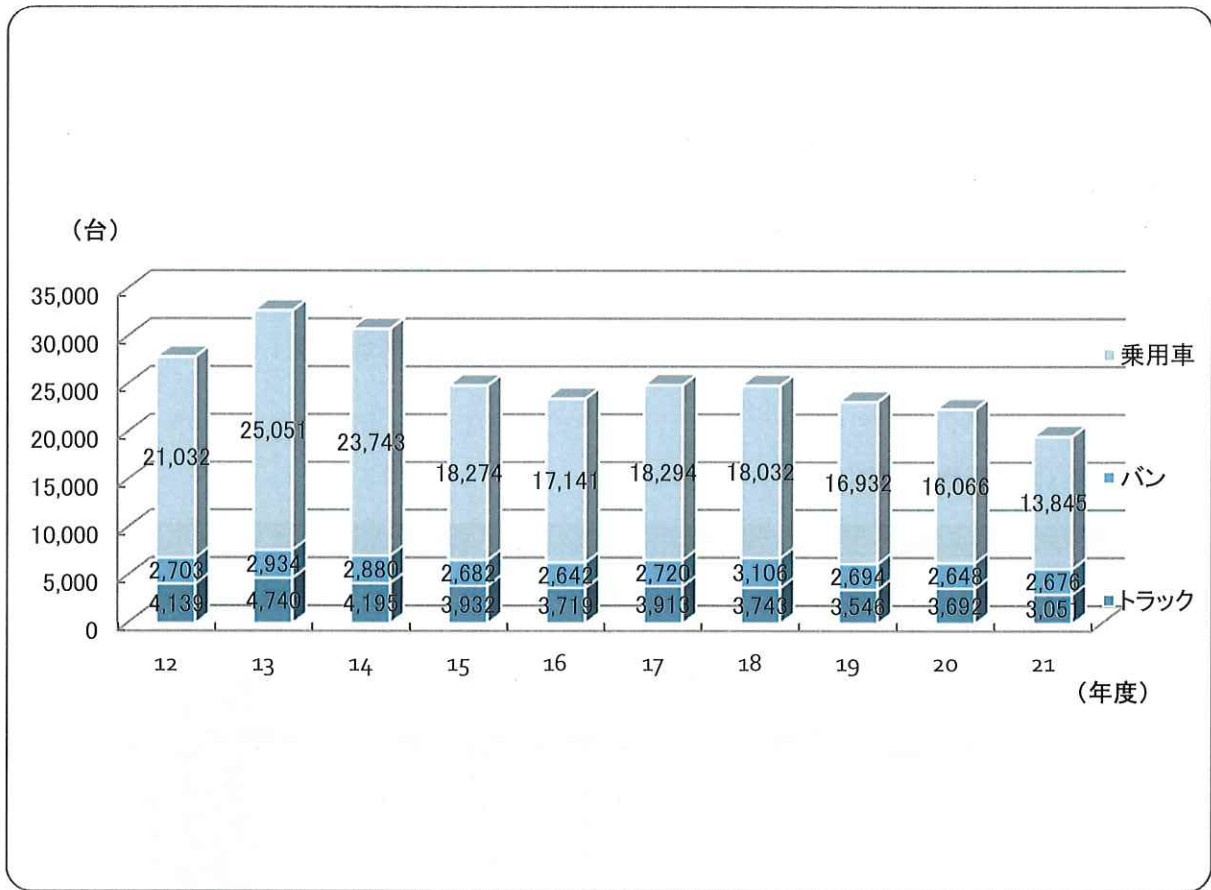
## ◇ 新車台数比率表(メーカー別)



## ◇ メーカー別・車種別新車台数

車種	メーカー		ダイハツ	SUBARU	日野	ホンダ	いすゞ	三菱	三菱ふそう	日産
	年度	前年度比								
普通乗用	2021	1	703			1,396		276		696
	2020		841			1,013		205		682
	前年度比		83.6			137.8		134.6		102.1
小型乗用	2021	400	27			1,388		47		770
	2020	475	43			1,750		52		680
	前年度比	84.2	62.8			79.3		90.4		113.2
普通貨物	2021				532		340		224	18
	2020	1			307		436		207	31
	前年度比				173.3		78.0		108.2	58.1
小型四輪貨物	2021		1		136		135		54	385
	2020				74		175		47	398
	前年度比				183.8		77.1		114.9	96.7
小型三輪貨物	2021									
	2020									
	前年度比									
バス	2021				16		17		15	3
	2020				35		8		31	6
	前年度比				45.7		212.5		48.4	50.0
特殊用途	2021	1	1		207	1	292		7	85
	2020	1			250		279		104	53
	前年度比	100.0			82.8		104.7		81.7	109.4
大型特殊	2021							68		
	2020							52		
	前年度比							130.8		
軽四輪乗用	2021	3,557	273			3,208		299		1,207
	2020	4,282	342			3,413		354		1,648
	前年度比	83.1	79.8			94.0		84.5		73.2
軽四輪貨物	2021	2,269	280			612		134		461
	2020	2,027	257			1,161		135		597
	前年度比	111.9	108.9			52.7		99.3		77.2
合計	2021	6,228	1,285	891	6,605	784	831	378		3,598
	2020	6,786	1,483	666	7,337	898	798	389		4,095
	前年度比	91.8	86.6	133.8	90.0	87.3	104.1	97.2		87.9

◇ 軽自動車新車台数の車種別推移



UDトラックス	スズキ	マツダ	トヨタ	その他国産車	輸入車	合計	構成比	
	92	682	5,656	1	862	10,365		
	70	744	6,237		1,142	10,934	22.4	
	131.4	91.7	90.7		75.5	94.8		
	941	165	7,591		41	11,370		
	1,166	160	8,292		56	12,674	24.5	
	80.7	103.1	91.5		73.2	89.7		
	73		99	54	148	1,490		
	83		146	55	113	1,382	3.2	
	88.0	66.7	67.8	98.2	131.0	107.8		
	1	31	1,182	1	276	2,202		
		46	1,112		212	2,065	4.7	
		67.4	106.3		130.2	106.6		
						0		
						0	0.0	
			27			78		
			33			113		
			81.8			69.0	0.2	
	59	1	192	38	18	967		
	63	19	166	37	7	994	2.1	
	93.7	5.3	115.7	102.7	257.1	97.3		
				236		304		
			4	202		258	0.6	
				116.8		117.8		
	4,963	199	139			13,845		
	5,688	183	156			16,066	29.9	
	87.3	108.7	89.1			86.2		
	1,650	57	228	36		5,727		
	1,877	53	199	34		6,340	12.4	
	87.9	107.5	114.6	105.9		90.3		
	132	7,648	1,143	15,114	366	1,345	46,348	
	147	8,820	1,204	16,345	328	1,530	50,826	100.0
	89.8	86.7	94.9	92.5	111.6	87.9	91.2	

※この資料は「自動車登録統計情報」及び「青森県軽自動車協会の台数表」に基づいて集計したものです。

## 青森県の新車台数状況(Ⅲ)

青森県内の新車台数を管轄別で見ますと、青森管轄は登録車が15,646台、4.7%減、軽自動車が12,615台、12.8%減で前年度実績を下回り、合計では28,261台、8.5%減で前年度実績を下回り、八戸管轄は登録車が11,130台、7.2%減、軽自動車が6,957台、12.3%減、合計では18,087台、9.2%減で前年度実績を下回りました。

また、市郡別(大型特殊車を除く)の状況をみますと、市部計で36,463台、9.1%減、郡部計で9,581台、8.3%減と、市部計と郡部計ともに前年度実績を下回りました。

商圏別では、青森商圏(11,831台、6.2%減)、弘前商圏(9,064台、8.7%減)、五所川原商圏(4,267台、15.0%減)、むつ商圏(2,888台、8.4%減)、八戸商圏(11,593台、9.4%減)、十和田商圏(6,401台、9.3%減)となっております。

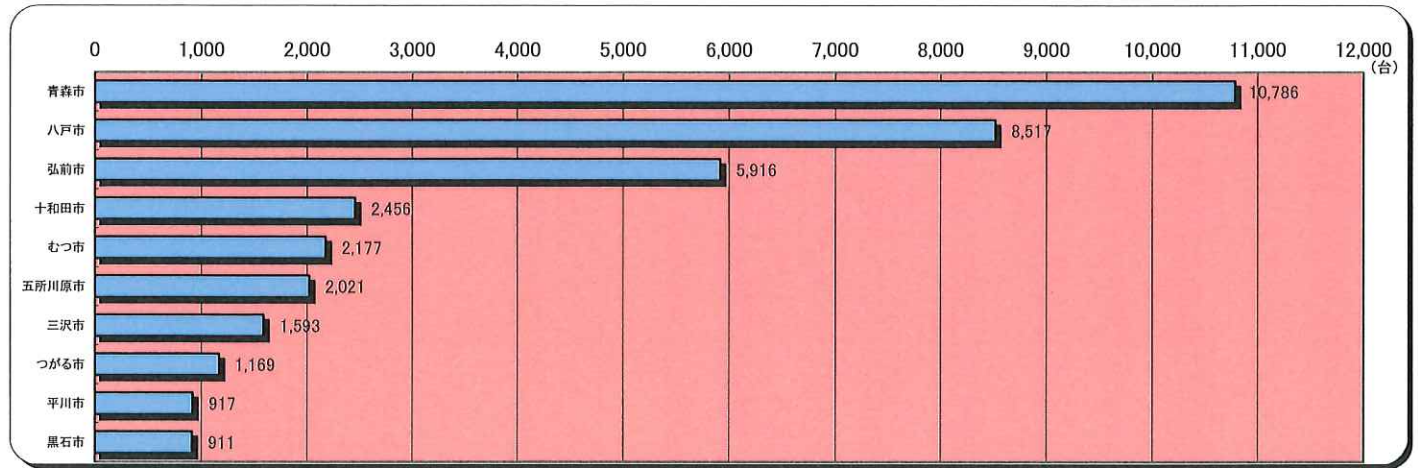
※ 青森管轄………下記以外の地域。

八戸管轄………八戸市、十和田市、三沢市、三戸郡、上北郡(野辺地町、横浜町を除く)。

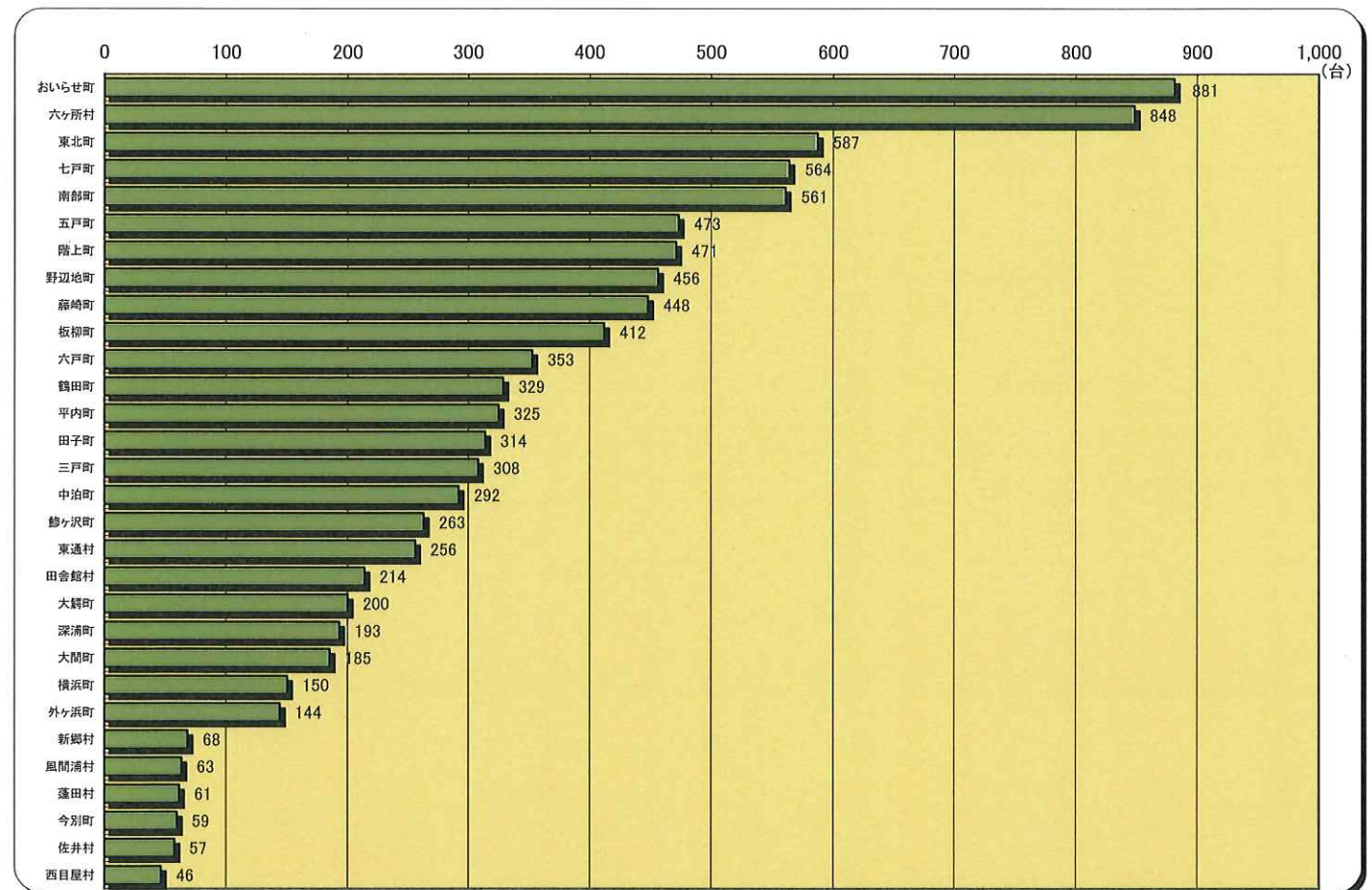
### ◇ 市町村別新車台数(大型特殊車を除く)

	普通貨物	乗 合	普通乗用	小型貨物	小型乗用	特 種	軽貨物	軽乗用	合 計	前年度計	前年度比
青森市	324	18	2,574	589	2,876	308	800	3,297	10,786	11,536	93.5
野辺地町	8	1	108	16	130	6	52	135	456	458	99.6
平内町	4	3	86	19	67	9	57	80	325	326	99.7
今別町	3	2	10	2	11	3	10	18	59	71	83.1
外ヶ浜町	4	0	29	4	38	4	24	41	144	149	96.6
蓬田村	2	0	9	2	10	1	12	25	61	75	81.3
青森商圏計	345	24	2,816	632	3,132	331	955	3,596	11,831	12,615	93.8
弘前市	200	10	1,324	225	1,408	120	761	1,868	5,916	6,461	91.6
黒石市	25	1	156	20	175	41	154	339	911	1,071	85.1
平川市	37	2	153	31	148	11	198	337	917	970	94.5
藤崎町	12	1	89	26	83	14	80	143	448	418	107.2
大鰐町	5	1	36	5	44	3	43	63	200	236	84.7
板柳町	6	0	57	11	65	10	115	148	412	493	83.6
田舎館村	4	2	36	7	41	4	45	75	214	227	94.3
西目屋村	1	0	6	1	9	0	13	16	46	52	88.5
弘前商圏計	290	17	1,857	326	1,973	203	1,409	2,989	9,064	9,928	91.3
五所川原市	43	4	310	75	361	21	343	864	2,021	2,404	84.1
つがる市	46	5	188	61	166	10	286	407	1,169	1,334	87.6
鶴田町	6	0	50	3	47	2	107	114	329	439	74.9
鱒ヶ沢町	5	0	41	6	59	7	55	90	263	309	85.1
深浦町	3	0	41	5	38	6	40	60	193	226	85.4
中泊町	20	0	62	18	59	5	52	76	292	308	94.8
五所川原商圏計	123	9	692	168	730	51	883	1,611	4,267	5,020	85.0
むつ市	52	2	493	98	601	25	270	636	2,177	2,356	92.4
横浜町	4	1	40	4	44	3	25	29	150	135	111.1
大間町	5	2	53	5	47	6	33	34	185	253	73.1
風間浦村	0	0	18	2	23	2	9	9	63	61	103.3
佐井村	1	0	7	0	19	0	13	17	57	70	81.4
東通村	5	1	60	5	85	3	50	47	256	278	92.1
むつ商圏計	67	6	671	114	819	39	400	772	2,888	3,153	91.6
青森管轄計	825	56	6,036	1,240	6,654	624	3,647	8,968	28,050	30,716	91.3
八戸市	291	11	2,228	468	2,342	170	731	2,276	8,517	9,310	91.5
五戸町	12	1	110	16	106	6	87	135	473	532	88.9
階上町	17	0	109	21	144	25	42	113	471	477	98.7
三戸町	6	0	59	10	66	6	78	83	308	285	108.1
田子町	4	0	42	5	22	4	73	164	314	428	73.4
南部町	10	0	102	13	138	9	120	169	561	676	83.0
おいらせ町	18	2	227	31	196	18	137	252	881	1,000	88.1
新郷村	1	0	10	2	18	2	24	11	68	83	81.9
八戸商圏計	359	14	2,887	566	3,032	240	1,292	3,203	11,593	12,791	90.6
十和田市	91	0	526	165	661	43	318	652	2,456	2,657	92.4
三沢市	22	1	399	58	405	16	152	540	1,593	2,026	78.6
六戸町	9	2	84	15	102	7	51	83	353	398	88.7
七戸町	17	1	113	27	175	8	81	142	564	592	95.3
東北町	14	2	140	17	163	7	113	131	587	624	94.1
六ヶ所村	154	2	180	113	178	22	73	126	848	764	111.0
十和田商圏計	307	8	1,442	395	1,684	103	788	1,674	6,401	7,061	90.7
八戸管轄計	666	22	4,329	961	4,716	343	2,080	4,877	17,994	19,852	90.6
合計	1,491	78	10,365	2,201	11,370	967	5,727	13,845	46,044	50,568	91.1

◇ 地域別新車台数(市部)



◇ 地域別新車台数(郡部)



◇ 車種別・管轄別新車台数

		青 森			八 戸			総 計		
		2021年度	2020年度	前年度比	2021年度	2020年度	前年度比	2021年度	2020年度	前年度比
貨物	普通車	805	763	105.5	631	564	111.9	1,436	1,327	108.2
	小型四輪	1,240	1,176	105.4	961	889	108.1	2,201	2,065	106.6
	被けん引車	20	27	74.1	35	28	125.0	55	55	100.0
乗合	普通車	20	26	76.9	9	30	30.0	29	56	51.8
	小型車	36	38	94.7	13	19	68.4	49	57	86.0
乗用	普通車	6,036	6,404	94.3	4,329	4,530	95.6	10,365	10,934	94.8
	小型車	6,654	7,154	93.0	4,716	5,520	85.4	11,370	12,674	89.7
	特種用途車	624	658	94.8	343	336	102.1	967	994	97.3
	大型特殊車	211	180	117.2	93	78	119.2	304	258	117.8
	登録車計	15,646	16,426	95.3	11,130	11,994	92.8	26,776	28,420	94.2
	軽四輪貨物	3,647	3,961	92.1	2,080	2,380	87.4	5,727	6,341	90.3
	軽四輪乗用	8,968	10,509	85.3	4,877	5,556	87.8	13,845	16,065	86.2
	届出車計	12,615	14,470	87.2	6,957	7,936	87.7	19,572	22,406	87.4
	合計	28,261	30,896	91.5	18,087	19,930	90.8	46,348	50,826	91.2



# 第 2 編

## 中古車台数状況

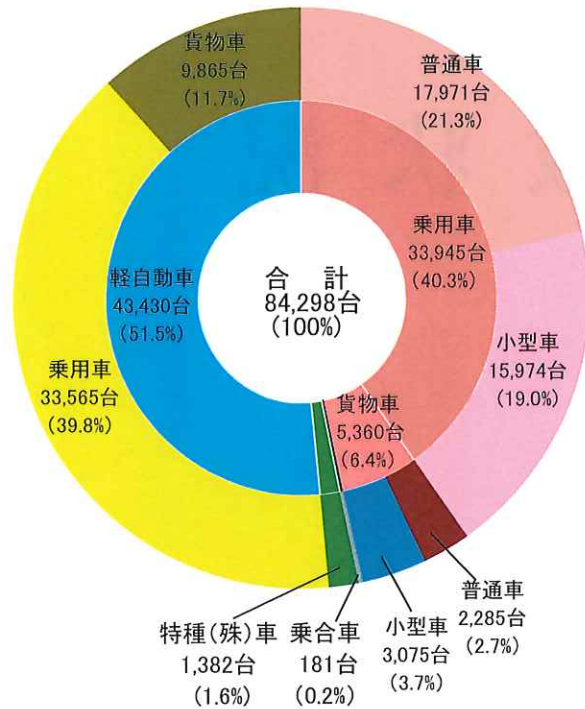
# 青森県の中古車台数状況(Ⅰ)

2021年度の本県の中古車状況は、登録車が40,868台、前年度比5.8%減で前年度実績を4年連続で下回りました。

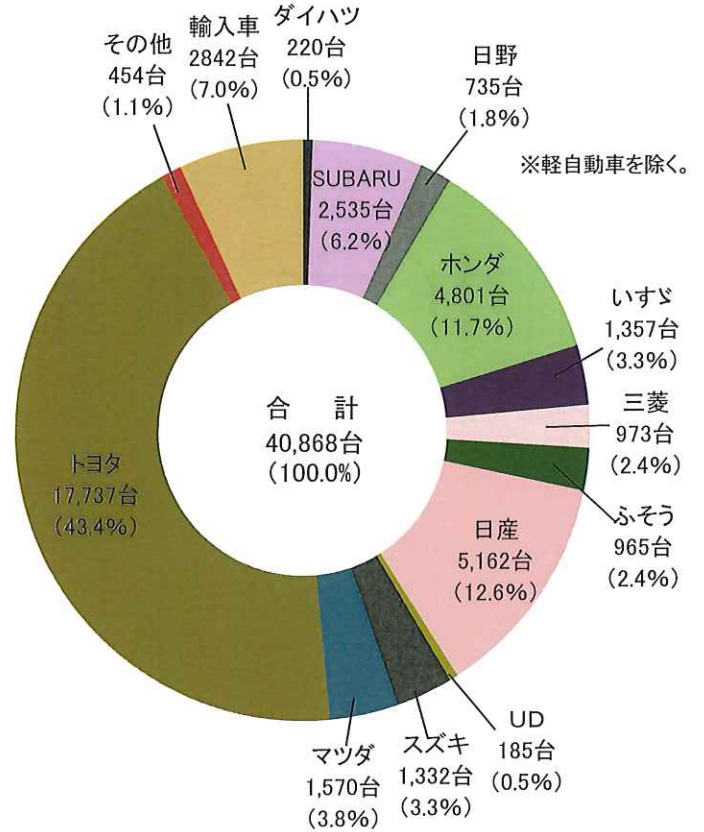
車種別では、乗用車が33,945台、6.7%減、貨物車が5,360台、2.6%減、乗合車が181台、9%増、特種(殊)車が1,382台、5.5%増となり、乗用車と貨物車が前年度実績を下回り、軽自動車は43,430台、5.6%減と3年連続で前年度実績を下回りました。この結果、中古車全体では84,298台、5.7%減で前年度実績を4年連続で下回りました。

## ◇ 中古車台数比率表

### 【車種別】



### 【メーカー別】



## ◇ 過去20年間の中古車台数

年度	乗用車				貨物車				乗合車	前年度比
	普通車	小型車	計	前年度比	普通車	小型車	計	前年度比		
2002	20,352	37,693	58,045	96.8	3,261	5,212	8,473	92.5	293	91.8
2003	21,021	35,870	56,891	98.0	3,379	5,176	8,555	101.0	285	97.3
2004	20,571	31,774	52,345	92.0	3,394	4,782	8,176	95.6	310	108.8
2005	21,039	31,103	52,142	99.6	3,359	4,725	8,084	98.9	416	134.2
2006	20,026	28,749	48,775	93.5	3,390	4,629	8,019	99.2	570	137.0
2007	18,390	26,305	44,695	91.6	2,989	4,226	7,215	90.0	245	43.0
2008	17,916	24,461	42,377	94.8	3,102	3,894	6,996	97.0	415	169.4
2009	16,999	23,395	40,394	95.3	2,832	3,750	6,582	94.1	253	61.0
2010	16,609	22,665	39,274	97.2	2,464	3,698	6,162	93.6	377	149.0
2011	17,091	22,608	39,699	101.1	2,325	3,404	5,729	93.0	201	53.3
2012	17,743	23,152	40,895	103.0	2,558	3,599	6,157	107.5	183	91.0
2013	17,545	22,642	40,187	98.3	2,524	3,463	5,987	97.2	208	113.7
2014	16,837	20,896	37,733	93.9	2,403	3,348	5,751	96.1	214	102.9
2015	17,083	20,026	37,109	98.3	2,453	3,228	5,681	98.8	180	84.1
2016	17,506	19,716	37,222	100.3	2,598	3,381	5,979	105.2	268	148.9
2017	18,111	19,740	37,851	101.7	2,667	3,207	5,874	98.2	186	69.4
2018	18,585	18,797	37,382	98.8	2,341	3,083	5,424	92.3	156	83.9
2019	18,809	17,706	36,515	97.7	2,393	3,147	5,540	102.1	166	106.4
2020	18,889	17,511	36,400	99.7	2,238	3,266	5,504	99.4	166	100.0
2021	17,971	15,974	33,945	93.3	2,285	3,075	5,360	97.4	181	109.0

※ 登録車: 中古新規+移転+使用者変更(移転は所有権留保解除を除く。)  
軽自動車: 中古新規+記載変更



◇ メーカー別・車種別中古車登録台数（軽自動車を除く）

車種	メーカー	ダイハツ	SUBARU	日野	ホンダ	いすゞ	三菱	三菱 ふそう	日産	U D トラックス	スズキ	マツダ	トヨタ	その他 国産車	輸入車	合計
	年度															
普通乗用	2021	1	2,216		1,539	12	576		2,530		72	944	7,904	3	2,174	17,971
	2020	3	2,271		1,506	8	698		2,713		76	993	8,278	8	2,335	18,889
	前年度比	33.3	97.6		102.2	150.0	82.5		93.3		94.7	95.1	95.5	37.5	93.1	95.1
小型乗用	2021	217	316		3,231	2	262		1,915		1,253	433	7,896		449	15,974
	2020	267	363		3,702		319		2,206		1,188	471	8,497	1	497	17,511
	前年度比	81.3	87.1		87.3		82.1		86.8		105.5	91.9	92.9		90.3	91.2
普通貨物	2021			440	1	650	7	450	107	145	1	36	272	63	113	2,285
	2020	1		395	3	618	8	449	104	161	5	18	296	47	133	2,238
	前年度比			111.4	33.3	105.2	87.5	100.2	102.9	90.1	20.0	200.0	91.9	134.0	85.0	102.1
小型四輪 貨物	2021	1	2	61	13	449	32	337	528	4	4	142	1,415	1	84	3,073
	2020	2		48	22	458	43	313	694	3	3	120	1,465		95	3,266
	前年度比	50.0		127.1	59.1	98.0	74.4	107.7	76.1	133.3	133.3	118.3	96.6		88.4	94.1
小型三輪 貨物	2021											2				2
	2020															0
	前年度比															
バス	2021			49		21		49	22	1			38		1	181
	2020			26		32		38	18	3			48		1	166
	前年度比			188.5		65.6		128.9	122.2	33.3			79.2			109.0
特種用途	2021	1	1	185	17	223	8	129	60	35	2	13	210	102	20	1,006
	2020		4	191	6	213	13	115	75	35		22	193	85	14	966
	前年度比			96.9		104.7	61.5	112.2	80.0	100.0		59.1	108.8	120.0	142.9	104.1
大型特殊	2021						88						2	285	1	376
	2020						86						4	253	1	344
	前年度比						102.3						50.0	112.6	100.0	109.3
合計	2021	220	2,535	735	4,801	1,357	973	965	5,162	185	1,332	1,570	17,737	454	2,842	40,868
	2020	273	2,638	660	5,239	1,329	1,167	915	5,810	202	1,272	1,624	18,781	394	3,076	43,380
	前年度比	80.6	96.1	111.4	91.6	102.1	83.4	105.5	88.8	91.6	104.7	96.7	94.4	115.2	92.4	94.2

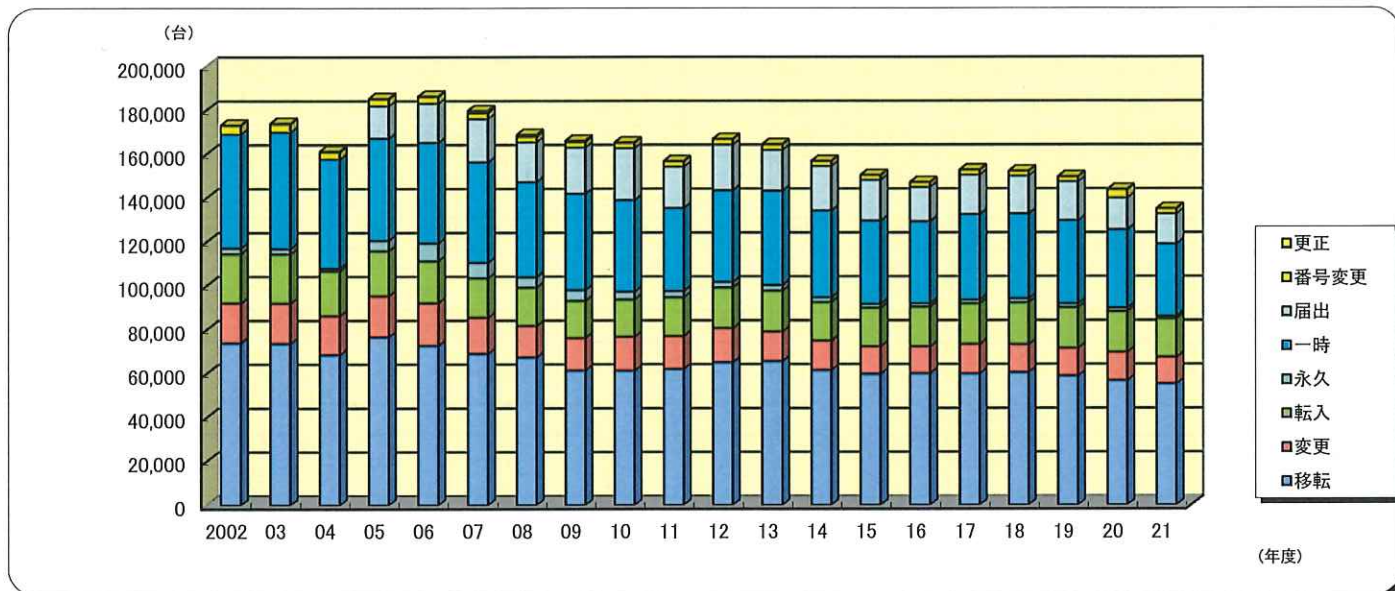
特種(殊)車	前年度比	登録車計		軽自動車				合計	
		登録車計	前年度比	乗用車	貨物車	計	前年度比	合計	前年度比
2,755	91.1	69,566	96.0	29,757	17,884	47,641	104.6	117,207	99.3
2,628	95.4	68,359	98.3	31,220	17,875	49,095	103.1	117,454	100.2
2,508	95.4	63,339	92.7	29,778	16,445	46,223	94.2	109,562	93.3
2,594	103.4	63,236	99.8	34,061	18,737	52,798	114.2	116,034	105.9
2,487	95.9	59,851	94.6	35,534	19,349	54,883	103.9	114,734	98.9
2,158	86.8	54,313	90.7	36,901	18,114	55,015	100.2	109,328	95.3
1,985	92.0	51,773	95.3	34,921	16,680	51,601	93.8	103,374	94.6
1,855	93.5	49,084	94.8	32,652	14,458	47,110	91.3	96,194	93.1
1,771	95.5	47,584	96.9	32,140	13,766	45,906	97.4	93,490	97.2
1,532	86.5	47,161	99.1	33,752	13,611	47,363	103.2	94,524	101.1
1,634	106.7	48,869	103.6	37,349	13,825	51,174	108.0	100,043	105.8
1,641	100.4	48,023	98.3	41,145	13,707	54,852	107.2	102,875	102.8
1,544	94.1	45,242	94.2	39,657	12,952	52,609	95.9	97,851	95.1
1,386	89.8	44,356	98.0	38,722	12,555	51,277	97.5	95,633	97.7
1,263	91.1	44,732	100.8	38,349	12,156	50,505	98.5	95,237	99.6
1,262	99.9	45,173	101.0	39,248	11,993	51,241	101.5	96,414	101.2
1,309	103.7	44,271	98.0	39,276	12,145	51,421	100.4	95,692	99.3
1,267	96.8	43,488	98.2	39,702	11,251	50,953	99.1	94,441	98.7
1,310	103.4	43,380	99.8	35,224	10,759	45,983	90.2	89,363	94.6
1,382	105.5	40,868	94.2	33,565	9,865	43,430	94.4	84,298	94.3

# 青森県の中古車台数状況(Ⅱ)

2021年度の登録申請業務件数(新規登録を除く)をみますと、総業務件数で134,987件、6.1%減と前年度実績を4年連続で下回りました。業務種別内訳では、移転登録が55,241件、2.6%減、変更登録が12,046件、6.4%減、移転・変更登録のうち転入が伴った件数が17,613件、5.1%減、抹消登録のうち永久抹消登録が1,135件、28.8%減、一時抹消登録が32,901件、7.8%減、解体届出が13,735件、4.8%減になっております。また、番号変更が2,210件、41.3%減、更正登録が106件、17.8%減という申請状況になっております。

※ 2005年1月から施行されましたリサイクル法に伴う抹消制度の改正により、抹消の項目に届出台数を追加しております。

## ◇登録申請業務件数の推移(新規登録を除く)



## ◇過去20年間の登録申請業務件数(新規登録を除く)

種別	移 転		変 更		転 入		抹 消						番 号 変 更		更 正		合 計	
	件数	前年度比	件数	前年度比	件数	前年度比	永 久	一 時	届 出		件数	前年度比	件数	前年度比	件数	前年度比		
2002	73,905	100.2	18,170	95.6	22,441	98.0	2,626	106.2	51,926	101.2			3,824	93.4	291	107.8	173,183	99.7
2003	73,643	99.6	18,324	100.8	22,479	100.2	2,379	90.6	53,114	102.3			3,654	95.6	316	108.6	173,909	100.4
2004	68,511	93.0	17,769	97.0	20,377	90.6	1,217	51.2	49,770	93.7	941	—	3,231	88.4	290	91.8	162,106	93.2
2005	76,651	111.9	18,654	105.0	20,566	100.9	4,672	383.9	46,592	93.6	14,744	1566.8	3,070	95.0	284	97.9	185,233	114.3
2006	72,694	94.8	19,426	104.1	19,139	93.1	8,028	171.8	45,862	98.4	17,903	121.4	2,891	94.2	285	100.4	186,228	100.5
2007	68,987	94.9	16,464	84.8	17,977	93.9	6,994	87.1	45,776	99.8	19,843	110.8	2,527	87.4	1,074	376.8	179,642	96.5
2008	67,309	97.6	14,426	87.6	17,401	96.8	4,760	68.1	43,286	94.6	18,161	91.5	2,334	92.4	1,041	96.9	168,718	93.9
2009	61,380	91.2	14,725	102.1	16,967	97.5	4,914	103.2	43,873	101.4	21,130	116.3	2,338	100.2	695	66.8	166,022	98.4
2010	61,237	99.8	15,439	104.8	17,030	100.4	3,438	70.0	41,786	95.2	23,715	112.2	2,271	97.1	285	41.0	165,201	99.5
2011	62,052	101.3	14,966	96.9	17,662	103.7	2,813	81.8	37,766	90.4	18,951	79.9	2,288	100.7	206	72.3	156,704	94.9
2012	64,980	104.7	15,625	104.4	18,436	104.4	2,539	90.3	41,824	110.7	20,793	109.7	2,389	104.4	210	101.9	166,796	106.4
2013	65,497	100.8	13,465	86.2	18,728	101.6	2,472	97.4	42,993	102.8	18,650	89.7	2,409	100.8	161	76.7	164,375	98.5
2014	61,450	93.8	13,349	99.1	17,608	94.0	2,115	85.6	39,545	92.0	20,400	109.4	2,148	89.2	117	72.7	156,732	95.4
2015	59,737	97.2	12,495	93.6	17,518	99.5	1,824	86.2	37,941	95.9	18,664	91.5	2,025	94.3	119	101.7	150,323	95.9
2016	59,935	100.3	12,184	97.5	18,172	103.7	1,540	84.4	37,385	98.5	15,686	84.0	2,064	101.9	96	80.7	147,062	97.8
2017	59,882	99.9	13,310	109.2	18,555	102.1	1,737	112.8	38,907	104.1	18,032	115.0	2,202	106.7	117	121.9	152,742	103.9
2018	60,466	101.0	12,668	95.2	19,057	102.7	1,799	103.6	38,686	99.4	17,288	95.9	2,122	96.4	80	68.4	152,166	99.6
2019	58,867	97.4	12,566	99.2	18,511	97.1	1,823	101.3	37,836	97.8	17,778	102.8	2,134	100.6	88	110.0	149,603	98.3
2020	56,726	96.4	12,870	102.4	18,560	100.3	1,594	87.4	35,697	94.3	14,425	81.1	3,766	176.5	129	146.6	143,767	96.1
2021	55,241	97.4	12,046	93.6	17,613	94.9	1,135	71.2	32,901	92.2	13,735	95.2	2,210	58.7	106	82.2	134,987	93.9

移 転…所有者に異動があったもの(所有権留保解除含む)。  
 転 入…青森、八戸管内間の移動及び他県から転入したもの  
 の内、移転、変更登録の手続きをしたもの。  
 変 更…使用の本拠の位置等に変更があったもの。

永久抹消…解体、滅失及び自動車としての用途を廃止したもの。  
 一時抹消…自動車としての使用を一時的に中止したもの。  
 更 正…2007年度から市町村合併による職権更正を含む。  
 届 出…一時抹消登録後にリサイクル法に基づく解体処理をしたもの。





# 第 3 編

## 保有車両数状況

# 青森県の保有車両数状況(Ⅰ)

'22年3月末現在の県内の保有車両数は、総車両数で1,001,224台となり、前年同月末現在に対して2,129台(0.21%)減少しました。このうち、検査車両数(登録車両数+小型二輪車)は530,793台と2,458台(0.46%)減少し、軽自動車数は470,431台と329台(0.07%)増加しております。

車種別の増加数を見ますと、検査車両は普通乗用車2,674台(1.45%)、小型二輪車285台(2.17%)、大型特殊車121台(1.25%)、被けん引車33台(3.05%)、小型三輪貨物車2台(40.00%)の5車種が増加しております。

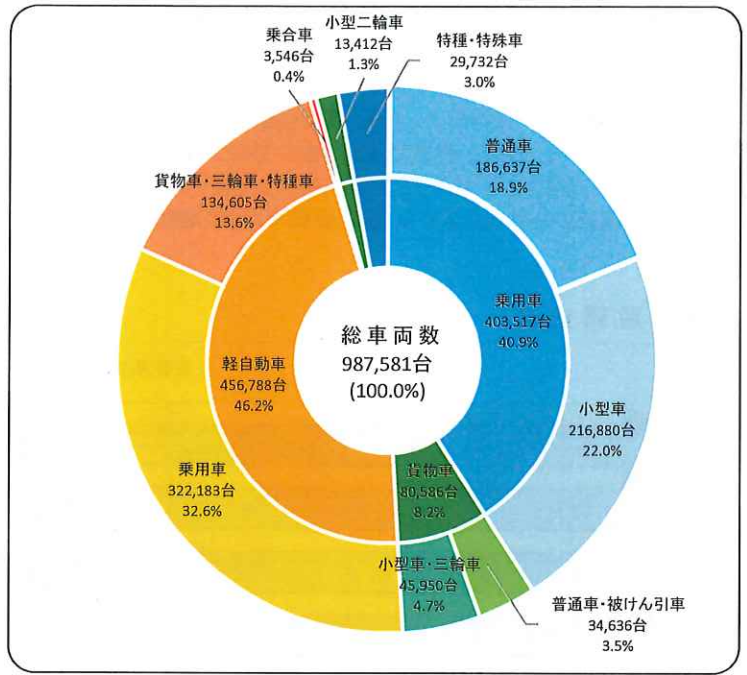
一方、減少したのは、小型乗用車5,277台(2.38%)、小型四輪貨物車123台(0.27%)、小型乗合車74台(3.75%)、普通乗合車42台(2.49%)、小型特種車32台(2.07%)、普通特種車21台(0.11%)、普通貨物車4台(0.01%)となりました。

また、軽自動車は、二輪車423台(3.20%)、四輪貨物車155台(0.12%)の2車種が増加しており、四輪乗用車240台(0.07%)、四輪特種車9台(0.37%)の2車種が減少しております。

## ◇自動車保有車両数総括表

用途	区分		車 両 数		増 減 数 ③ (A-B)	増 加 率 ③/②×100	①の構成比 比率 (%)	
	車 種	業 種	2022. 3. 31 ①	2021. 3. 31 ②				
貨物用	普通車	自家用	24,877	24,768	109	0.44	3.35	
		営業用	8,643	8,756	-113	-1.29		
		計	33,520	33,524	-4	-0.01		
	小型車	四輪	自家用	45,263	45,408	-145	-0.32	4.59
			営業用	680	658	22	3.34	
		計	45,943	46,066	-123	-0.27		
	三輪	自家用	7	5	2	40.00	0.00	
営業用		7	5	2	40.00			
被けん引車	自家用	194	186	8	4.30	0.11		
	営業用	922	897	25	2.79			
		計	1,116	1,083	33	3.05		
	貨物用計		80,586	80,678	-92	-0.11	8.05	
乗合用	普通車	自家用	366	387	-21	-5.43	0.16	
		営業用	1,281	1,302	-21	-1.61		
		計	1,647	1,689	-42	-2.49		
	小型車	自家用	1,587	1,652	-65	-3.93	0.19	
		営業用	312	321	-9	-2.80		
		計	1,899	1,973	-74	-3.75		
	乗合用計		3,546	3,662	-116	-3.17	0.35	
乗用	普通車	自家用	186,014	183,315	2,699	1.47	18.64	
		営業用	623	648	-25	-3.86		
		計	186,637	183,963	2,674	1.45		
	小型車	自家用	215,236	220,435	-5,199	-2.36	21.66	
		営業用	1,644	1,722	-78	-4.53		
		計	216,880	222,157	-5,277	-2.38		
	乗用計		403,517	406,120	-2,603	-0.64	40.30	
特種(殊)用途用	普通車	自家用	13,236	13,282	-46	-0.35	1.84	
		営業用	5,167	5,142	25	0.49		
		計	18,403	18,424	-21	-0.11		
	小型車	自家用	1,378	1,415	-37	-2.61	0.15	
		営業用	138	133	5	3.76		
		計	1,516	1,548	-32	-2.07		
	大型特殊車		9,813	9,692	121	1.25	0.98	
	特種(殊)用途用計		29,732	29,664	68	0.23	2.97	
登録車両数合計			517,381	520,124	-2,743	-0.53	51.67	
小型二輪車			13,412	13,127	285	2.17	1.34	
検査車両数合計			530,793	533,251	-2,458	-0.46	53.01	
軽自動車	四輪	乗用	322,183	322,423	-240	-0.07	32.18	
		貨物	132,207	132,052	155	0.12	13.20	
		特種	2,395	2,404	-9	-0.37	0.24	
		計	456,785	456,879	-94	-0.02	45.62	
	三輪	3	3	0	0.00	0.00		
	二輪	13,643	13,220	423	3.20	1.36		
軽自動車合計			470,431	470,102	329	0.07	46.99	
総 合 計			1,001,224	1,003,353	-2,129	-0.21	100.00	

◇用途・車種別車両数の構成表



- 三沢市の人口比～自家用乗用車比の車両数は、駐留軍車両数を減じて算出したものです。
- 人口、世帯数は市町村振興課「住民基本台帳月報」による。  
※人口は日本人のみ、世帯数は日本国籍のみで集計しております。
- 運転免許保有者数は、警察本部交通部運転免許課の資料による。

◇青森県内自動車保有車両数

2022年3月末現在

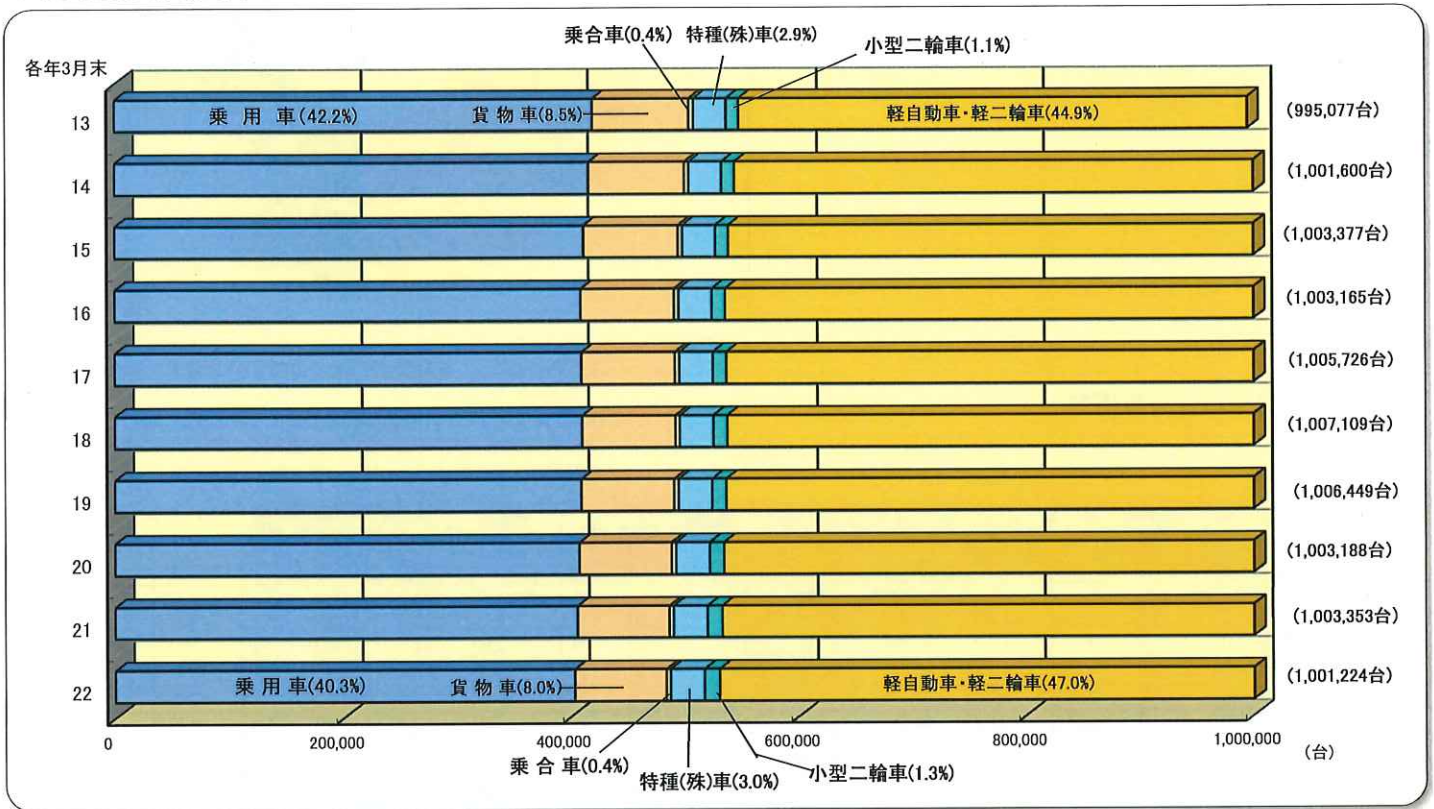
市町村別	検査車両数			軽自動車	合計	前年度比		人口比		世帯比		運転免許比		自家用乗用車比登録車		
	登録車両	小型二輪	計			増加車両数	比率	人口	100人当車両数	世帯	1世帯当車両数	運転免許保有者数	1人当車両数	自家用乗用車数	1両当人口	1世帯当車両数
青森市	105,999	2,829	108,828	82,801	191,629	-353	99.8	271,786	71	135,937	1.41	175,564	1.1	82,722	3.3	0.61
弘前市	63,626	1,673	65,299	61,366	126,665	-278	99.8	164,164	77	79,525	1.59	110,297	1.1	49,166	3.3	0.62
黒石市	12,158	353	12,511	14,171	26,682	-18	99.9	31,680	84	13,729	1.94	21,783	1.2	9,034	3.5	0.66
五所川原市	20,163	530	20,693	22,768	43,461	-234	99.5	52,002	84	25,516	1.70	35,454	1.2	15,414	3.4	0.60
むつ市	22,375	484	22,859	18,936	41,795	-123	99.7	54,227	77	28,443	1.47	36,045	1.2	17,967	3.0	0.63
つがる市	13,118	409	13,527	15,841	29,368	-284	99.0	30,433	97	13,409	2.19	21,156	1.4	9,273	3.3	0.69
平川市	10,862	307	11,169	13,923	25,092	139	100.6	30,263	83	12,148	2.07	20,744	1.2	8,331	3.6	0.69
平内町	4,064	117	4,181	3,739	7,920	-66	99.2	10,298	77	4,800	1.65	6,404	1.2	3,036	3.4	0.63
外ヶ浜町	1,944	34	1,978	1,920	3,898	-100	97.5	5,404	72	2,694	1.45	3,199	1.2	1,428	3.8	0.53
今別町	861	14	875	881	1,756	-37	97.9	2,372	74	1,354	1.30	1,440	1.2	633	3.7	0.47
蓬田村	1,017	28	1,045	1,140	2,185	-2	99.9	2,623	83	1,142	1.91	1,699	1.3	733	3.6	0.64
鱒ヶ沢町	3,426	70	3,496	4,210	7,706	-84	98.9	9,125	84	4,412	1.75	6,231	1.2	2,510	3.6	0.57
深浦町	2,821	38	2,859	3,184	6,043	-95	98.5	7,410	82	3,575	1.69	4,863	1.2	2,139	3.5	0.60
西目屋村	534	7	541	641	1,182	-13	98.9	1,289	92	551	2.15	853	1.4	386	3.3	0.70
藤崎町	5,705	184	5,889	6,511	12,400	-29	100.2	14,610	85	6,115	2.03	10,016	1.2	4,272	3.4	0.70
大鰐町	2,958	84	3,042	3,789	6,831	-47	99.3	8,862	77	4,132	1.65	5,865	1.2	2,360	3.8	0.57
田舎館村	2,680	76	2,756	3,412	6,168	-5	99.9	7,522	82	2,821	2.19	5,141	1.2	2,162	3.5	0.77
板柳町	4,649	186	4,835	6,337	11,172	-89	99.2	12,803	87	5,415	2.06	8,849	1.3	3,549	3.6	0.66
中泊町	4,454	116	4,570	4,707	9,277	-93	99.0	10,109	92	4,936	1.88	6,834	1.4	3,038	3.3	0.62
鶴田町	4,150	170	4,320	6,211	10,531	-94	99.1	12,130	87	5,369	1.96	8,393	1.3	3,199	3.8	0.60
野辺地町	4,963	138	5,101	4,121	9,222	5	100.1	12,390	74	6,272	1.47	8,050	1.1	3,943	3.1	0.63
横浜町	2,120	37	2,157	1,611	3,768	5	100.1	4,222	89	2,027	1.86	2,733	1.4	1,561	2.7	0.77
大間町	2,207	14	2,221	1,735	3,956	-9	99.8	4,875	81	2,458	1.61	3,175	1.2	1,741	2.8	0.71
東通村	3,045	51	3,096	2,339	5,435	38	100.7	5,996	91	2,809	1.93	3,922	1.4	2,314	2.6	0.82
風間浦村	650	16	666	578	1,244	-18	98.6	1,726	72	873	1.42	1,061	1.2	553	3.1	0.63
佐井村	723	5	728	709	1,437	-18	98.8	1,775	81	884	1.63	1,081	1.3	571	3.1	0.65
青森管轄計	301,272	7,970	309,242	287,581	596,823	-1,844	99.7	770,096	77	371,346	1.61	510,852	1.2	232,035	3.3	0.62
八戸市	97,698	2,226	99,924	70,502	170,426	-319	99.8	221,151	77	108,709	1.57	146,244	1.2	77,763	2.8	0.72
十和田市	29,559	702	30,261	24,060	54,321	-124	99.8	58,891	92	27,643	1.97	41,566	1.3	21,932	2.7	0.79
三沢市	21,962	806	22,768	13,527	36,295	-31	99.9	37,677	84	18,839	1.69	26,552	1.2	14,926	2.5	0.79
七戸町	7,229	206	7,435	6,246	13,681	-87	99.4	14,692	93	6,742	2.03	10,007	1.4	5,266	2.8	0.78
六戸町	5,043	159	5,202	4,648	9,850	87	100.9	10,756	92	4,505	2.19	7,549	1.3	3,725	2.9	0.83
東北町	8,156	168	8,324	7,113	15,437	-78	99.5	16,668	93	7,143	2.16	11,435	1.3	5,934	2.8	0.83
おいらせ町	11,321	323	11,644	9,527	21,171	116	100.6	24,992	85	10,476	2.02	17,706	1.2	9,177	2.7	0.88
六ヶ所村	8,234	118	8,352	3,830	12,182	244	102.0	9,864	123	4,895	2.49	7,100	1.7	5,544	1.8	1.13
三戸町	3,791	135	3,926	4,655	8,581	-127	98.5	9,299	92	4,127	2.08	6,202	1.4	2,892	3.2	0.70
五戸町	6,932	166	7,098	7,586	14,684	-91	99.4	16,198	91	6,949	2.11	11,332	1.3	5,292	3.1	0.76
田子町	2,372	44	2,416	2,958	5,374	-104	98.1	5,072	106	2,099	2.56	3,497	1.5	1,642	3.1	0.78
南部町	6,841	244	7,085	8,088	15,173	-47	99.7	17,114	89	7,443	2.04	11,822	1.3	5,623	3.0	0.76
階上町	5,746	115	5,861	5,048	10,909	-96	99.1	12,936	84	5,945	1.83	9,067	1.2	4,476	2.9	0.75
新郷村	1,225	30	1,255	1,419	2,674	-51	98.1	2,266	118	899	2.97	1,590	1.7	819	2.8	0.91
八戸管轄計	216,109	5,442	221,551	169,207	390,758	-708	99.8	457,576	85	216,414	1.81	311,669	1.3	165,011	2.8	0.76
県内合計	517,381	13,412	530,793	456,788	987,581	-2,552	99.7	1,227,672	80	587,760	1.68	822,521	1.2	397,046	3.1	0.68

# 青森県の保有車両数状況(Ⅱ)

県内の保有車両数を10年前と比較すると、'13年当時では995,077台に対し、'22年には1,001,224台となり、この間、台数として6,147台(0.62%)増加しております。また、検査自動車(登録車+小型二輪車)の合計は、530,793台と'13年同期比で17,517台(3.19%)減少している一方で、軽自動車は、合計で470,431台、'13年同期比で23,664台(5.30%)増となり、総保有車両数のうち軽自動車が占める割合は、46.99%と堅調に推移しております。

ここ最近の増減の推移を見ますと、検査自動車が4年連続で減少し、軽自動車は2年連続で増加しております。

## ◇ 用途別構成表

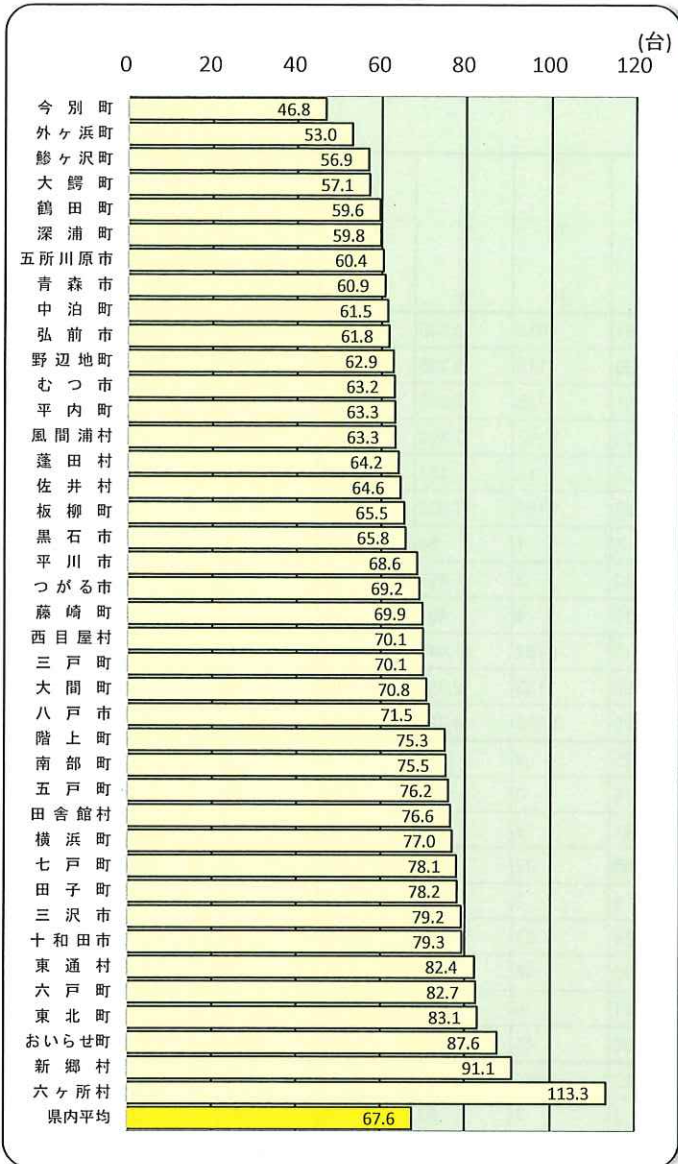


## ◇ 自動車保有車両数 (各年3月31日現在)

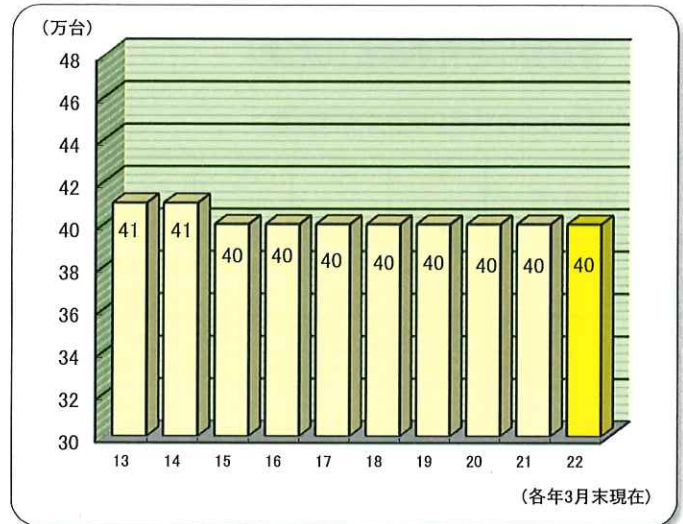
年	乗用車			貨物車			乗合車			特種(殊)車		
	普通車	小型車	計	普通車	小型車	計	普通車	小型車	計	特種	大型特殊	計
2003	142,726	330,374	473,100	38,939	75,881	114,820	2,207	2,602	4,809	24,844	7,497	32,341
2004	149,989	321,294	471,283	38,616	72,769	111,385	2,175	2,550	4,725	24,275	7,618	31,893
2005	154,520	314,759	469,279	38,102	69,802	107,904	2,091	2,510	4,601	23,709	7,635	31,344
2006	156,766	308,181	464,947	37,539	67,126	104,665	2,065	2,473	4,538	23,207	7,741	30,948
2007	156,099	297,729	453,828	37,204	63,976	101,180	2,016	2,413	4,429	22,776	7,920	30,696
2008	155,235	285,486	440,721	36,411	61,494	97,905	1,958	2,361	4,319	22,313	7,993	30,306
2009	153,323	277,685	431,008	34,984	58,132	93,116	1,906	2,289	4,195	21,266	7,948	29,214
2010	154,237	271,465	425,702	34,154	55,678	89,832	1,850	2,254	4,104	20,948	7,894	28,842
2011	155,070	266,165	421,235	33,427	53,523	86,950	1,842	2,217	4,059	20,694	7,893	28,587
2012	158,073	263,698	421,771	33,355	52,331	85,686	1,810	2,188	3,998	20,545	7,992	28,537
2013	159,734	260,299	420,033	33,475	51,411	84,886	1,772	2,168	3,940	20,333	8,300	28,633
2014	161,467	255,041	416,508	33,715	50,490	84,205	1,755	2,109	3,864	20,084	8,692	28,776
2015	162,326	249,691	412,017	33,688	49,401	83,089	1,738	2,082	3,820	19,938	8,876	28,814
2016	164,530	244,854	409,384	33,861	48,415	82,276	1,732	2,098	3,830	19,909	9,096	29,005
2017	168,814	241,233	410,047	34,175	47,939	82,114	1,757	2,070	3,827	20,022	9,271	29,293
2018	173,411	237,322	410,733	34,380	47,423	81,803	1,755	2,083	3,838	19,948	9,388	29,336
2019	176,992	232,737	409,729	34,649	46,906	81,555	1,747	2,047	3,794	19,937	9,515	29,452
2020	180,535	227,409	407,944	34,610	46,403	81,013	1,732	2,036	3,768	19,925	9,607	29,532
2021	183,963	222,157	406,120	34,607	46,071	80,678	1,689	1,973	3,662	19,972	9,692	29,664
2022	186,637	216,880	403,517	34,636	45,950	80,586	1,647	1,899	3,546	19,919	9,813	29,732



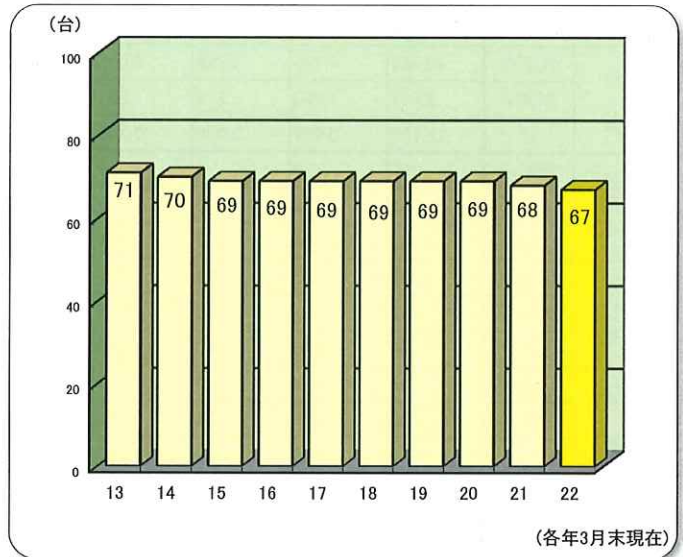
◇ 市町村別自家用乗用車の100世帯当りの保有車両数



◇ 自家用乗用車の推移(駐留車両を含む)



◇ 100世帯当りの自家用乗用車の推移



登録車計	小型二輪車	検査 自動車計	軽自動車				軽自動車計	合計	前年対比
			乗用車	貨物車	計	二輪			
625,070	9,339	634,409	184,741	153,839	338,580	13,943	352,523	986,932	100.9
619,286	9,243	628,529	198,517	151,374	349,891	13,867	363,758	992,287	100.5
613,128	9,354	622,482	210,789	149,762	360,551	13,770	374,321	996,803	100.5
605,098	9,406	614,504	222,474	148,792	371,266	14,019	385,285	999,789	100.3
590,133	9,392	599,525	235,344	147,621	382,965	13,996	396,961	996,486	99.7
573,251	9,462	582,713	246,336	145,714	392,050	13,928	405,978	988,691	99.2
557,533	9,685	567,218	256,976	144,299	401,275	14,067	415,342	982,560	99.4
548,480	9,879	558,359	265,993	142,859	408,852	14,107	422,959	981,318	99.9
540,831	10,161	550,992	273,334	141,174	414,508	14,132	428,640	979,632	99.8
539,992	10,510	550,502	282,322	141,050	423,372	14,250	437,622	988,124	100.9
537,492	10,818	548,310	292,057	140,286	432,343	14,424	446,767	995,077	100.7
533,353	11,201	544,554	302,509	139,823	442,332	14,714	457,046	1,001,600	100.7
527,740	11,432	539,172	310,679	138,820	449,499	14,706	464,205	1,003,377	100.2
524,495	11,821	536,316	314,266	137,797	452,063	14,786	466,849	1,003,165	100.0
525,281	12,052	537,333	316,942	136,672	453,614	14,779	468,393	1,005,726	100.3
525,710	12,336	538,046	319,035	135,859	454,894	14,169	469,063	1,007,109	100.1
524,530	12,472	537,002	320,680	135,450	456,130	13,317	469,447	1,006,449	99.9
522,257	12,734	534,991	320,880	134,399	455,279	12,918	468,197	1,003,188	99.7
520,124	13,127	533,251	322,423	134,459	456,882	13,220	470,102	1,003,353	100.0
517,381	13,412	530,793	322,183	134,605	456,788	13,643	470,431	1,001,224	99.8

※ 被けん引車は普通貨物、小型三輪車は小型貨物、軽三輪車及び軽特種は軽貨物にそれぞれ含まれます。

青森県の保有車両数状況(Ⅲ)

東北運輸局青森運輸支局  
令和4年3月31日現在

<青森県内市町村別自動車保有車両数>

市町村別			青森市	弘前市	黒石市	五所川原市	むつ市	つがる市	平川市	八戸市	十和田市	三沢市	駐留軍内数	市計	
用途別	車種別	業態別													
貨物車	普通車	自家用	4,254	2,697	555	1,162	1,074	981	619	3,608	1,882	737	10	17,569	
		事業用	2,297	937	250	227	202	180	116	2,288	384	74	0	6,955	
		計	6,551	3,634	805	1,389	1,276	1,161	735	5,896	2,266	811	10	24,524	
	小型車	自家用	8,216	6,032	1,197	1,927	1,425	1,726	1,142	7,808	3,052	1,100	14	33,625	
		事業用	168	104	12	12	22	6	14	127	28	11	0	504	
		計	8,384	6,136	1,209	1,939	1,447	1,732	1,156	7,935	3,080	1,111	14	34,129	
	被牽引車	自家用	19	47	4	8	11	3	1	30	18	6	0	147	
		事業用	176	52	16	12	4	10	3	467	52	0	0	792	
		計	195	99	20	20	15	13	4	497	70	6	0	939	
	合計	自家用	12,489	8,776	1,756	3,097	2,510	2,710	1,762	11,446	4,952	1,843	24	51,341	
		事業用	2,641	1,093	278	251	228	196	133	2,882	464	85	0	8,251	
		計	15,130	9,869	2,034	3,348	2,738	2,906	1,895	14,328	5,416	1,928	24	59,592	
乗用車	普通車	自家用	59	24	4	6	14	25	9	61	6	9	0	217	
		事業用	281	138	16	65	66	16	0	233	89	39	0	943	
		計	340	162	20	71	80	41	9	294	95	48	0	1,160	
	小型車	自家用	276	192	28	75	96	50	37	241	80	75	0	1,150	
		事業用	54	51	18	21	17	5	0	20	6	11	0	203	
		計	330	243	46	96	113	55	37	261	86	86	0	1,353	
	合計	自家用	335	216	32	81	110	75	46	302	86	84	0	1,367	
		事業用	335	189	34	86	83	21	0	253	95	50	0	1,146	
		計	670	405	66	167	193	96	46	555	181	134	0	2,513	
	乗用車	普通車	自家用	38,571	23,164	4,275	7,094	8,281	4,421	3,845	35,087	9,682	9,683	2,306	144,103
			事業用	218	75	5	14	30	2	7	62	6	47	0	466
			計	38,789	23,239	4,280	7,108	8,311	4,423	3,852	35,149	9,688	9,730	2,306	144,569
小型車		自家用	44,151	26,002	4,759	8,320	9,686	4,852	4,486	42,676	12,250	9,447	1,898	166,629	
		事業用	514	301	30	61	39	19	12	354	48	64	0	1,442	
		計	44,665	26,303	4,789	8,381	9,725	4,871	4,498	43,030	12,298	9,511	1,898	168,071	
合計		自家用	82,722	49,166	9,034	15,414	17,967	9,273	8,331	77,763	21,932	19,130	4,204	310,732	
		事業用	732	376	35	75	69	21	19	416	54	111	0	1,908	
		計	83,454	49,542	9,069	15,489	18,036	9,294	8,350	78,179	21,986	19,241	4,204	312,640	
特種用途車		自家用	2,811	1,760	420	592	775	399	315	2,486	992	428	2	10,978	
		事業用	1,704	715	273	55	107	53	33	1,394	98	51	0	4,483	
		計	4,515	2,475	693	647	882	452	348	3,880	1,090	479	2	15,461	
大型特殊車	自家用	2,222	1,335	296	509	526	370	222	747	886	180	0	7,293		
	事業用	8	0	0	3	0	0	1	9	0	0	0	21		
	計	2,230	1,335	296	512	526	370	223	756	886	180	0	7,314		
登録車両数合計			105,999	63,626	12,158	20,163	22,375	13,118	10,862	97,698	29,559	21,962	4,230	397,520	
小型二輪車			2,829	1,673	353	530	484	409	307	2,226	702	806	300	10,319	
検査車両数合計			108,828	65,299	12,511	20,693	22,859	13,527	11,169	99,924	30,261	22,768	4,530	407,839	
軽自動車	四輪	乗用車	66,321	44,214	9,981	15,753	13,984	9,227	8,907	54,830	16,134	9,970	0	249,321	
		貨物車	16,059	16,841	4,107	6,850	4,863	6,541	4,939	15,322	7,801	3,479	0	86,802	
		計	82,380	61,055	14,088	22,603	18,847	15,768	13,846	70,152	23,935	13,449	0	336,123	
	特種二輪	421	311	83	165	89	73	77	350	125	78	0	1,772		
届出車両数合計			82,801	61,366	14,171	22,768	18,936	15,841	13,923	70,502	24,060	13,527	0	337,895	
総合計			191,629	126,665	26,682	43,461	41,795	29,368	25,092	170,426	54,321	36,295	4,530	745,734	

市町村別			東 津 輕 郡	西 津 輕 郡	中 津 輕 郡	南 津 輕 郡	北 津 輕 郡	上 北 郡	下 北 郡	三 戸 郡			郡 計
用途別	車種別	業態別											
貨物車	普通車	自家用	460	448	30	459	834	3,213	338	1,526			7,308
		事業用	47	46	1	185	179	641	85	504			1,688
		計	507	494	31	644	1,013	3,854	423	2,030			8,996
	小型車	自家用	912	523	60	1,146	1,450	4,594	489	2,471			11,645
		事業用	5	6	4	25	26	60	4	46			176
		計	917	529	64	1,171	1,476	4,654	493	2,517			11,821
	被牽引車	自家用	4	2	0	1	4	24	0	12			47
		事業用	6	1	0	18	5	56	8	36			130
		計	10	3	0	19	9	80	8	48			177
	合計	自家用	1,376	973	90	1,606	2,288	7,831	827	4,009			19,000
		事業用	58	53	5	228	210	757	97	586			1,994
		計	1,434	1,026	95	1,834	2,498	8,588	924	4,595			20,994
乗用車	普通車	自家用	17	8	2	10	15	75	13	9			149
		事業用	12	25	0	5	42	167	16	71			338
		計	29	33	2	15	57	242	29	80			487
	小型車	自家用	57	51	6	28	22	183	15	75			437
		事業用	7	9	0	0	25	35	12	21			109
		計	64	60	6	28	47	218	27	96			546
	合計	自家用	74	59	8	38	37	258	28	84			586
		事業用	19	34	0	5	67	202	28	92			447
		計	93	93	8	43	104	460	56	176			1,033
乗用車	普通車	自家用	2,706	1,992	187	4,074	4,741	16,597	2,307	9,307			41,911
		事業用	9	4	0	9	15	70	30	20			157
		計	2,715	1,996	187	4,083	4,756	16,667	2,337	9,327			42,068
	小型車	自家用	3,124	2,657	199	4,720	5,045	18,553	2,872	11,437			48,607
		事業用	8	9	0	15	16	104	5	45			202
		計	3,132	2,666	199	4,735	5,061	18,657	2,877	11,482			48,809
	合計	自家用	5,830	4,649	386	8,794	9,786	35,150	5,179	20,744			90,518
		事業用	17	13	0	24	31	174	35	65			359
		計	5,847	4,662	386	8,818	9,817	35,324	5,214	20,809			90,877
特種用途車	自家用	303	254	22	328	399	1,294	301	735			3,636	
	事業用	19	46	0	70	93	367	4	223			822	
	計	322	300	22	398	492	1,661	305	958			4,458	
大型特殊車	自家用	190	166	23	250	342	1,031	126	369			2,497	
	事業用	0	0	0	0	0	2	0	0			2	
	計	190	166	23	250	342	1,033	126	369			2,499	
登録車両数合計			7,886	6,247	534	11,343	13,253	47,066	6,625	26,907			119,861
小型二輪車			193	108	7	344	472	1,149	86	734			3,093
検査車両数合計			8,079	6,355	541	11,687	13,725	48,215	6,711	27,641			122,954
軽自動車	四輪	乗用車	4,815	4,233	347	9,177	10,334	23,686	2,980	17,290			72,862
		貨物車	2,815	3,099	288	4,472	6,829	13,207	2,360	12,338			45,408
		計	7,630	7,332	635	13,649	17,163	36,893	5,340	29,628			118,270
	特種	50	62	6	63	92	203	21	126			623	
	二輪	-	-	-	-	-	-	-	-			-	
届出車両数合計			7,680	7,394	641	13,712	17,255	37,096	5,361	29,754			118,893
総合計			15,759	13,749	1,182	25,399	30,980	85,311	12,072	57,395			241,847

市町村別			東 津 軽 郡	西 津 軽 郡	中 津 軽 郡	南 津 軽 郡	北 津 軽 郡	上野横 北辺 郡の 浜地 の内 町町	下 北 郡	郡 部 計	七 市 計		青 森 管 轄 計	
用途別	車種別	業態別												
貨物車	普通車	自家用	460	448	30	459	834	440	338	3,009	11,342		14,351	
		事業用	47	46	1	185	179	79	85	622	4,209		4,831	
		計	507	494	31	644	1,013	519	423	3,631	15,551		19,182	
	小型車	自家用	912	523	60	1,146	1,450	526	489	5,106	21,665		26,771	
		事業用	5	6	4	25	26	2	4	72	338		410	
		計	917	529	64	1,171	1,476	528	493	5,178	22,003		27,181	
	被牽引車	自家用	4	2	0	1	4	4	0	15	93		108	
		事業用	6	1	0	18	5	3	8	41	273		314	
		計	10	3	0	19	9	7	8	56	366		422	
	合計	自家用	1,376	973	90	1,606	2,288	970	827	8,130	33,100		41,230	
		事業用	58	53	5	228	210	84	97	735	4,820		5,555	
		計	1,434	1,026	95	1,834	2,498	1,054	924	8,865	37,920		46,785	
乗用車	普通車	自家用	17	8	2	10	15	10	13	75	141		216	
		事業用	12	25	0	5	42	13	16	113	582		695	
		計	29	33	2	15	57	23	29	188	723		911	
	小型車	自家用	57	51	6	28	22	28	15	207	754		961	
		事業用	7	9	0	0	25	4	12	57	166		223	
		計	64	60	6	28	47	32	27	264	920		1,184	
	合計	自家用	74	59	8	38	37	38	28	282	895		1,177	
		事業用	19	34	0	5	67	17	28	170	748		918	
		計	93	93	8	43	104	55	56	452	1,643		2,095	
	乗用車	普通車	自家用	2,706	1,992	187	4,074	4,741	2,543	2,307	18,550	89,651		108,201
			事業用	9	4	0	9	15	16	30	83	351		434
			計	2,715	1,996	187	4,083	4,756	2,559	2,337	18,633	90,002		108,635
小型車		自家用	3,124	2,657	199	4,720	5,045	2,961	2,872	21,578	102,256		123,834	
		事業用	8	9	0	15	16	21	5	74	976		1,050	
		計	3,132	2,666	199	4,735	5,061	2,982	2,877	21,652	103,232		124,884	
合計		自家用	5,830	4,649	386	8,794	9,786	5,504	5,179	40,128	191,907		232,035	
		事業用	17	13	0	24	31	37	35	157	1,327		1,484	
		計	5,847	4,662	386	8,818	9,817	5,541	5,214	40,285	193,234		233,519	
特種用途車		自家用	303	254	22	328	399	250	301	1,857	7,072		8,929	
		事業用	19	46	0	70	93	34	4	266	2,940		3,206	
		計	322	300	22	398	492	284	305	2,123	10,012		12,135	
大型特殊車	自家用	190	166	23	250	342	149	126	1,246	5,480		6,726		
	事業用	0	0	0	0	0	0	0	0	12		12		
	計	190	166	23	250	342	149	126	1,246	5,492		6,738		
登録車両数合計			7,886	6,247	534	11,343	13,253	7,083	6,625	52,971	248,301		301,272	
小型二輪車			193	108	7	344	472	175	86	1,385	6,585		7,970	
検査車両数合計			8,079	6,355	541	11,687	13,725	7,258	6,711	54,356	254,886		309,242	
軽自動車	四輪	乗用車	4,815	4,233	347	9,177	10,334	3,887	2,980	35,773	168,387		204,160	
		貨物車	2,815	3,099	288	4,472	6,829	1,815	2,360	21,678	60,200		81,878	
		計	7,630	7,332	635	13,649	17,163	5,702	5,340	57,451	228,587		286,038	
	特種	50	62	6	63	92	30	21	324	1,219		1,543		
	二輪	-	-	-	-	-	-	-	-	-	-		-	
届出車両数合計			7,680	7,394	641	13,712	17,255	5,732	5,361	57,775	229,806		287,581	
総合計			15,759	13,749	1,182	25,399	30,980	12,990	12,072	112,131	484,692		596,823	

市町村別			上野横 浜町を 北地除 く 郡町	三 戸 郡	郡 部 計	三 市 計	八 戸 管 轄 計						総 合 計	
用途別	車種別	業態別												
貨 物 車	普通車	自家用	2,773	1,526	4,299	6,227	10,526						24,877	
		事業用	562	504	1,066	2,746	3,812						8,643	
		計	3,335	2,030	5,365	8,973	14,338						33,520	
	小型車	自家用	4,068	2,471	6,539	11,960	18,499							45,270
		事業用	58	46	104	166	270							680
		計	4,126	2,517	6,643	12,126	18,769							45,950
	被牽引車	自家用	20	12	32	54	86							194
		事業用	53	36	89	519	608							922
		計	73	48	121	573	694							1,116
	合計	自家用	6,861	4,009	10,870	18,241	29,111							70,341
		事業用	673	586	1,259	3,431	4,690							10,245
		計	7,534	4,595	12,129	21,672	33,801							80,586
	乗 合 車	普通車	自家用	65	9	74	76	150						366
			事業用	154	71	225	361	586						1,281
			計	219	80	299	437	736						1,647
小型車		自家用	155	75	230	396	626							1,587
		事業用	31	21	52	37	89							312
		計	186	96	282	433	715							1,899
合計		自家用	220	84	304	472	776							1,953
		事業用	185	92	277	398	675							1,593
		計	405	176	581	870	1,451							3,546
乗 用 車		普通車	自家用	14,054	9,307	23,361	54,452	77,813						186,014
	事業用		54	20	74	115	189							623
	計		14,108	9,327	23,435	54,567	78,002							186,637
	小型車	自家用	15,592	11,437	27,029	64,373	91,402							215,236
		事業用	83	45	128	466	594							1,644
		計	15,675	11,482	27,157	64,839	91,996							216,880
	合計	自家用	29,646	20,744	50,390	118,825	169,215							401,250
		事業用	137	65	202	581	783							2,267
		計	29,783	20,809	50,592	119,406	169,998							403,517
特種用途車	自家用	1,044	735	1,779	3,906	5,685							14,614	
	事業用	333	223	556	1,543	2,099							5,305	
	計	1,377	958	2,335	5,449	7,784							19,919	
大型特殊車	自家用	882	369	1,251	1,813	3,064							9,790	
	事業用	2	0	2	9	11							23	
	計	884	369	1,253	1,822	3,075							9,813	
登録車両数合計			39,983	26,907	66,890	149,219	216,109						517,381	
小型二輪車			974	734	1,708	3,734	5,442						13,412	
検査車両数合計			40,957	27,641	68,598	152,953	221,551						530,793	
軽 自 動 車	四輪	乗用車	19,799	17,290	37,089	80,934	118,023						322,183	
		貨物車	11,392	12,338	23,730	26,602	50,332						132,210	
		計	31,191	29,628	60,819	107,536	168,355						454,393	
	特種	173	126	299	553	852							2,395	
	二輪	-	-	-	-	-							-	
届出車両数合計			31,364	29,754	61,118	108,089	169,207						456,788	
総 合 計			72,321	57,395	129,716	261,042	390,758						987,581	

東 津 軽 郡

市 町 村 別			平 内 町	外 ヶ 浜 町	今 別 町	蓬 田 村							計	
用途別	車種別	業態別												
貨 物 車	普通車	自家用	224	122	52	62								460
		事業用	8	18	3	18								47
		計	232	140	55	80								507
	小型車	自家用	522	177	87	126								912
		事業用	2	1	2	0								5
		計	524	178	89	126								917
	被牽引車	自家用	0	2	2	0								4
		事業用	0	2	0	4								6
		計	0	4	2	4								10
	合 計	自家用	746	301	141	188								1,376
		事業用	10	21	5	22								58
		計	756	322	146	210								1,434
乗 合 車	普通車	自家用	2	9	3	3							17	
		事業用	12	0	0	0							12	
		計	14	9	3	3							29	
	小型車	自家用	23	18	9	7							57	
		事業用	7	0	0	0							7	
		計	30	18	9	7							64	
	合 計	自家用	25	27	12	10							74	
		事業用	19	0	0	0							19	
		計	44	27	12	10							93	
乗 用 車	普通車	自家用	1,442	649	278	337							2,706	
		事業用	6	0	3	0							9	
		計	1,448	649	281	337							2,715	
	小型車	自家用	1,594	779	355	396							3,124	
		事業用	1	4	2	1							8	
		計	1,595	783	357	397							3,132	
	合 計	自家用	3,036	1,428	633	733							5,830	
		事業用	7	4	5	1							17	
		計	3,043	1,432	638	734							5,847	
特種用途車	自家用	127	101	44	31							303		
	事業用	6	4	3	6							19		
	計	133	105	47	37							322		
大型特殊車	自家用	88	58	18	26							190		
	事業用	0	0	0	0							0		
	計	88	58	18	26							190		
登録車両数合計			4,064	1,944	861	1,017							7,886	
小 型 二 輪 車			117	34	14	28							193	
検査車両数合計			4,181	1,978	875	1,045							8,079	
軽 自 動 車	四輪	乗用車	2,363	1,257	536	659							4,815	
		貨物車	1,351	651	337	476							2,815	
		計	3,714	1,908	873	1,135							7,630	
	特 種	25	12	8	5							50		
	二 輪	-	-	-	-							-		
届出車両数合計			3,739	1,920	881	1,140							7,680	
総 合 計			7,920	3,898	1,756	2,185							15,759	

西 津 軽 郡

市 町 村 別			鯨ヶ沢町	深浦町								計	
用途別	車種別	業態別											
貨物車	普通車	自家用	206	242								448	
		事業用	35	11									46
		計	241	253									494
	小型車	自家用	326	197									523
		事業用	5	1									6
		計	331	198									529
	被牽引車	自家用	1	1									2
		事業用	1	0									1
		計	2	1									3
	合計	自家用	533	440									973
		事業用	41	12									53
		計	574	452									1,026
乗合車	普通車	自家用	1	7								8	
		事業用	25	0									25
		計	26	7									33
	小型車	自家用	17	34									51
		事業用	9	0									9
		計	26	34									60
	合計	自家用	18	41									59
		事業用	34	0									34
		計	52	41									93
乗用車	普通車	自家用	1,075	917								1,992	
		事業用	2	2									4
		計	1,077	919									1,996
	小型車	自家用	1,435	1,222									2,657
		事業用	8	1									9
		計	1,443	1,223									2,666
	合計	自家用	2,510	2,139									4,649
		事業用	10	3									13
		計	2,520	2,142									4,662
特種用途車	自家用	130	124									254	
	事業用	40	6									46	
	計	170	130									300	
大型特殊車	自家用	110	56									166	
	事業用	0	0									0	
	計	110	56									166	
登録車両数合計			3,426	2,821								6,247	
小型二輪車			70	38								108	
検査車両数合計			3,496	2,859								6,355	
軽自動車	四輪	乗用車	2,490	1,743								4,233	
		貨物車	1,678	1,421								3,099	
		計	4,168	3,164								7,332	
	特種二輪	42	20									62	
届出車両数合計			4,210	3,184								7,394	
総 合 計			7,706	6,043								13,749	

中 津 軽 郡

市 町 村 別			西 目 屋 村										計	
用途別	車種別	業態別												
貨 物 車	普通車	自家用	30										30	
		事業用	1										1	
		計	31										31	
	小型車	自家用	60											60
		事業用	4											4
		計	64											64
	被牽引車	自家用	0											0
		事業用	0											0
		計	0											0
	合 計	自家用	90											90
		事業用	5											5
		計	95											95
乗 合 車	普通車	自家用	2										2	
		事業用	0										0	
		計	2										2	
	小型車	自家用	6											6
		事業用	0											0
		計	6											6
	合 計	自家用	8											8
		事業用	0											0
		計	8											8
乗 用 車	普通車	自家用	187										187	
		事業用	0										0	
		計	187										187	
	小型車	自家用	199											199
		事業用	0											0
		計	199											199
	合 計	自家用	386											386
		事業用	0											0
		計	386											386
特種用途車	自家用	22											22	
	事業用	0											0	
	計	22											22	
大型特殊車	自家用	23											23	
	事業用	0											0	
	計	23											23	
登録車両数合計			534										534	
小 型 二 輪 車			7										7	
検査車両数合計			541										541	
軽 自 動 車	四輪	乗用車	347										347	
		貨物車	288										288	
		計	635										635	
	特 種	6											6	
	二 輪	-											-	
届出車両数合計			641										641	
総 合 計			1,182										1,182	



南 津 軽 郡

市 町 村 別			藤 崎 町	大 鰐 町	田 舎 館 村								計	
用 途 別	車 種 別	業 態 別												
貨 物 車	普 通 車	自家用	256	105	98								459	
		事業用	107	10	68								185	
		計	363	115	166								644	
	小 型 車	自家用	619	317	210									1,146
		事業用	18	5	2									25
		計	637	322	212									1,171
	被 牽 引 車	自家用	1	0	0									1
		事業用	8	0	10									18
		計	9	0	10									19
	合 計	自家用	876	422	308									1,606
		事業用	133	15	80									228
		計	1,009	437	388									1,834
乗 合 車	普 通 車	自家用	6	2	2								10	
		事業用	0	5	0								5	
		計	6	7	2								15	
	小 型 車	自家用	13	14	1									28
		事業用	0	0	0									0
		計	13	14	1									28
	合 計	自家用	19	16	3									38
		事業用	0	5	0									5
		計	19	21	3									43
乗 用 車	普 通 車	自家用	1,956	1,095	1,023								4,074	
		事業用	5	4	0								9	
		計	1,961	1,099	1,023								4,083	
	小 型 車	自家用	2,316	1,265	1,139									4,720
		事業用	7	2	6									15
		計	2,323	1,267	1,145									4,735
	合 計	自家用	4,272	2,360	2,162									8,794
		事業用	12	6	6									24
		計	4,284	2,366	2,168									8,818
特 種 用 途 車	自家用	192	69	67									328	
	事業用	58	6	6									70	
	計	250	75	73									398	
大 型 特 殊 車	自家用	143	59	48									250	
	事業用	0	0	0									0	
	計	143	59	48									250	
登 録 車 両 数 合 計			5,705	2,958	2,680								11,343	
小 型 二 輪 車			184	84	76								344	
検 査 車 両 数 合 計			5,889	3,042	2,756								11,687	
軽 自 動 車	四 輪	乗用車	4,480	2,519	2,178								9,177	
		貨物車	2,002	1,254	1,216								4,472	
		計	6,482	3,773	3,394								13,649	
	特 種 二 輪	29	16	18									63	
	届 出 車 両 数 合 計			6,511	3,789	3,412								13,712
総 合 計			12,400	6,831	6,168								25,399	

北 津 軽 郡

市 町 村 別			板	中	鶴									計
用途別	車種別	業態別	柳町	泊町	田町									
貨物車	普通車	自家用	249	348	237									834
		事業用	76	77	26									179
		計	325	425	263									1,013
	小型車	自家用	465	548	437									1,450
		事業用	3	18	5									26
		計	468	566	442									1,476
	被牽引車	自家用	0	3	1									4
		事業用	2	0	3									5
		計	2	3	4									9
	合計	自家用	714	899	675									2,288
		事業用	81	95	34									210
		計	795	994	709									2,498
乗合車	普通車	自家用	4	9	2								15	
		事業用	6	30	6								42	
		計	10	39	8								57	
	小型車	自家用	7	10	5									22
		事業用	4	12	9									25
		計	11	22	14									47
	合計	自家用	11	19	7									37
		事業用	10	42	15									67
		計	21	61	22									104
乗用車	普通車	自家用	1,671	1,505	1,565								4,741	
		事業用	5	4	6								15	
		計	1,676	1,509	1,571								4,756	
	小型車	自家用	1,878	1,533	1,634									5,045
		事業用	9	5	2									16
		計	1,887	1,538	1,636									5,061
	合計	自家用	3,549	3,038	3,199									9,786
		事業用	14	9	8									31
		計	3,563	3,047	3,207									9,817
特種用途車	自家用	138	152	109									399	
	事業用	54	22	17									93	
	計	192	174	126									492	
大型特殊車	自家用	78	178	86									342	
	事業用	0	0	0									0	
	計	78	178	86									342	
登録車両数合計			4,649	4,454	4,150								13,253	
小型二輪車			186	116	170								472	
検査車両数合計			4,835	4,570	4,320								13,725	
軽自動車	四輪	乗用車	3,818	2,730	3,786									10,334
		貨物車	2,484	1,947	2,398									6,829
		計	6,302	4,677	6,184									17,163
	特種二輪	35	30	27									92	
	届出車両数合計			6,337	4,707	6,211								17,255
総合計			11,172	9,277	10,531								30,980	

下北郡

市町村別			大 間 町	東 通 村	風 間 浦 村	佐 井 村							計	
用途別	車種別	業態別												
貨物車	普通車	自家用	75	207	15	41								338
		事業用	68	12	0	5								85
		計	143	219	15	46								423
	小型車	自家用	157	256	31	45								489
		事業用	0	4	0	0								4
		計	157	260	31	45								493
	被牽引車	自家用	0	0	0	0								0
		事業用	6	1	0	1								8
		計	6	1	0	1								8
	合計	自家用	232	463	46	86								827
		事業用	74	17	0	6								97
		計	306	480	46	92								924
乗用車	普通車	自家用	5	3	3	2							13	
		事業用	3	13	0	0								16
		計	8	16	3	2								29
	小型車	自家用	5	4	2	4								15
		事業用	3	9	0	0								12
		計	8	13	2	4								27
	合計	自家用	10	7	5	6								28
		事業用	6	22	0	0								28
		計	16	29	5	6								56
乗用車	普通車	自家用	807	1,047	220	233							2,307	
		事業用	16	14	0	0								30
		計	823	1,061	220	233								2,337
	小型車	自家用	934	1,267	333	338								2,872
		事業用	1	4	0	0								5
		計	935	1,271	333	338								2,877
	合計	自家用	1,741	2,314	553	571								5,179
		事業用	17	18	0	0								35
		計	1,758	2,332	553	571								5,214
特種用途車	自家用	96	121	41	43								301	
	事業用	2	2	0	0								4	
	計	98	123	41	43								305	
大型特殊車	自家用	29	81	5	11								126	
	事業用	0	0	0	0								0	
	計	29	81	5	11								126	
登録車両数合計			2,207	3,045	650	723							6,625	
小型二輪車			14	51	16	5							86	
検査車両数合計			2,221	3,096	666	728							6,711	
軽自動車	四輪	乗用車	993	1,279	316	392							2,980	
		貨物車	736	1,055	259	310							2,360	
		計	1,729	2,334	575	702							5,340	
	特種二輪	6	5	3	7								21	
届出車両数合計			1,735	2,339	578	709							5,361	
総合計			3,956	5,435	1,244	1,437							12,072	

上 北 郡

市 町 村 別			野 辺 地 町	横 浜 町	お い ら せ 町	六 戸 町	七 戸 町	東 北 町	六 ヶ 所 村					計	
用 途 別	車 種 別	業 態 別													
貨 物 車	普通車	自家用	228	212	549	366	580	643	635						3,213
		事業用	71	8	193	46	103	120	100						641
		計	299	220	742	412	683	763	735						3,854
	小型車	自家用	355	171	821	588	704	870	1,085						4,594
		事業用	2	0	14	7	20	12	5						60
		計	357	171	835	595	724	882	1,090						4,654
	被牽引車	自家用	1	3	2	4	5	1	8						24
		事業用	3	0	22	13	0	7	11						56
		計	4	3	24	17	5	8	19						80
	合 計	自家用	584	386	1,372	958	1,289	1,514	1,728						7,831
		事業用	76	8	229	66	123	139	116						757
		計	660	394	1,601	1,024	1,412	1,653	1,844						8,588
乗 合 車	普通車	自家用	2	8	4	17	13	9	22					75	
		事業用	9	4	20	31	0	37	66					167	
		計	11	12	24	48	13	46	88					242	
	小型車	自家用	20	8	24	14	36	40	41					183	
		事業用	3	1	9	1	0	7	14					35	
		計	23	9	33	15	36	47	55					218	
	合 計	自家用	22	16	28	31	49	49	63					258	
		事業用	12	5	29	32	0	44	80					202	
		計	34	21	57	63	49	93	143					460	
乗 用 車	普通車	自家用	1,808	735	4,452	1,761	2,287	2,777	2,777					16,597	
		事業用	14	2	6	6	3	2	37					70	
		計	1,822	737	4,458	1,767	2,290	2,779	2,814					16,667	
	小型車	自家用	2,135	826	4,725	1,964	2,979	3,157	2,767					18,553	
		事業用	17	4	8	6	20	13	36					104	
		計	2,152	830	4,733	1,970	2,999	3,170	2,803					18,657	
	合 計	自家用	3,943	1,561	9,177	3,725	5,266	5,934	5,544					35,150	
		事業用	31	6	14	12	23	15	73					174	
		計	3,974	1,567	9,191	3,737	5,289	5,949	5,617					35,324	
特種用途車	自家用	173	77	192	110	234	218	290					1,294		
	事業用	28	6	191	58	32	34	18					367		
	計	201	83	383	168	266	252	308					1,661		
大型特殊車	自家用	94	55	87	51	213	209	322					1,031		
	事業用	0	0	2	0	0	0	0					2		
	計	94	55	89	51	213	209	322					1,033		
登録車両数合計			4,963	2,120	11,321	5,043	7,229	8,156	8,234					47,066	
小 型 二 輪 車			138	37	323	159	206	168	118					1,149	
検査車両数合計			5,101	2,157	11,644	5,202	7,435	8,324	8,352					48,215	
軽 自 動 車	四輪	乗用車	3,047	840	6,938	2,854	3,710	4,002	2,295					23,686	
		貨物車	1,053	762	2,545	1,771	2,491	3,064	1,521					13,207	
		計	4,100	1,602	9,483	4,625	6,201	7,066	3,816					36,893	
	特 種	21	9	44	23	45	47	14					203		
	二 輪	-	-	-	-	-	-	-	-					-	
届出車両数合計			4,121	1,611	9,527	4,648	6,246	7,113	3,830					37,096	
総 合 計			9,222	3,768	21,171	9,850	13,681	15,437	12,182					85,311	

三 戸 郡

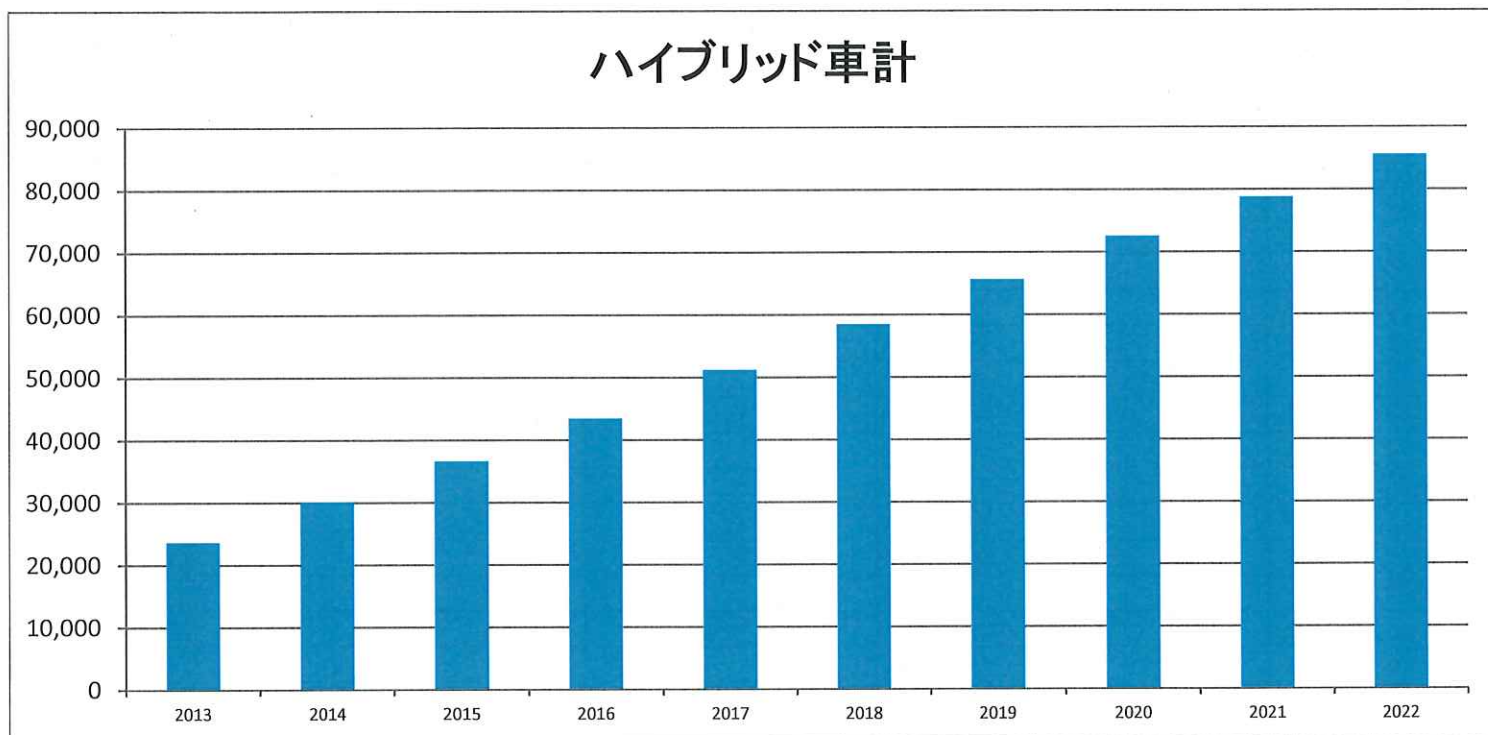
市 町 村 別			三	五	田	南	階	新						計	
用	車	業	戸	戸	子	部	上	郷							
途	種	態	町	町	町	町	町	村							
別	別	別													
貨物車	普通車	自家用	221	377	177	324	316	111						1,526	
		事業用	41	133	73	54	185	18						504	
		計	262	510	250	378	501	129						2,030	
	小型車	自家用	346	740	225	560	431	169						2,471	
		事業用	3	20	2	7	9	5						46	
		計	349	760	227	567	440	174						2,517	
	被牽引車	自家用	2	2	0	6	2	0						12	
		事業用	2	4	13	0	17	0						36	
		計	4	6	13	6	19	0						48	
	合計	自家用	569	1,119	402	890	749	280						4,009	
		事業用	46	157	88	61	211	23						586	
		計	615	1,276	490	951	960	303						4,595	
乗合車	普通車	自家用	1	1	1	4	1	1						9	
		事業用	27	24	0	0	20	0						71	
		計	28	25	1	4	21	1						80	
	小型車	自家用	11	16	7	14	15	12						75	
		事業用	6	7	0	0	8	0						21	
		計	17	23	7	14	23	12						96	
	合計	自家用	12	17	8	18	16	13						84	
		事業用	33	31	0	0	28	0						92	
		計	45	48	8	18	44	13						176	
	乗用車	普通車	自家用	1,332	2,335	782	2,569	1,950	339						9,307
			事業用	6	4	2	5	3	0						20
			計	1,338	2,339	784	2,574	1,953	339						9,327
小型車		自家用	1,560	2,957	860	3,054	2,526	480						11,437	
		事業用	11	19	7	4	4	0						45	
		計	1,571	2,976	867	3,058	2,530	480						11,482	
合計		自家用	2,892	5,292	1,642	5,623	4,476	819						20,744	
		事業用	17	23	9	9	7	0						65	
		計	2,909	5,315	1,651	5,632	4,483	819						20,809	
特種用途車		自家用	123	174	75	184	136	43						735	
		事業用	46	48	87	7	35	0						223	
		計	169	222	162	191	171	43						958	
大型特殊車	自家用	53	71	61	49	88	47						369		
	事業用	0	0	0	0	0	0						0		
	計	53	71	61	49	88	47						369		
登録車両数合計			3,791	6,932	2,372	6,841	5,746	1,225						26,907	
小型二輪車			135	166	44	244	115	30						734	
検査車両数合計			3,926	7,098	2,416	7,085	5,861	1,255						27,641	
軽自動車	四輪	乗用車	2,471	4,419	1,451	4,620	3,781	548						17,290	
		貨物車	2,164	3,138	1,496	3,426	1,251	863						12,338	
		計	4,635	7,557	2,947	8,046	5,032	1,411						29,628	
	特種	20	29	11	42	16	8							126	
	二輪	-	-	-	-	-	-							-	
届出車両数合計			4,655	7,586	2,958	8,088	5,048	1,419						29,754	
総 合 計			8,581	14,684	5,374	15,173	10,909	2,674						57,395	

# 青森県の保有車両数状況(Ⅲ)

県内のハイブリッド車の保有車両数は、'22年3月末現在で85,592台となり、10年前と比較すると'13年同月末の23,675台の約3.6倍となっております。

また、占有率では登録車全体の16.54%になっており、今後も堅調に推移していくことが予想されます。

## ◇ ハイブリッド車の保有車両数



☆小型二輪車を除く(合計)

項目 各年3月	ガソリン ハイブリッド	軽油 ハイブリッド	その他 ハイブリッド	ハイブリッド車計	前年増減数	合計(登録車)	占有率	ガソリン単価 (レギュラー)	電気
2013	23,592	79	4	23,675	7,181	537,492	4.40%	¥154.7	163
2014	30,030	120	4	30,154	6,479	533,353	5.65%	¥157.8	274
2015	36,504	124	8	36,636	6,482	527,740	6.94%	¥137.8	347
2016	43,325	123	8	43,456	6,820	524,495	8.29%	¥112.1	394
2017	51,111	131	10	51,252	7,796	525,281	9.76%	¥131.8	469
2018	58,334	134	42	58,510	7,258	525,710	11.13%	¥139.6	596
2019	65,455	128	66	65,649	7,139	524,530	12.52%	¥142.9	682
2020	72,305	123	111	72,539	6,890	522,257	13.89%	¥132.6	744
2021	78,575	126	119	78,820	6,281	520,124	15.15%	¥147.3	757
2022	85,286	150	156	85,592	6,772	517,381	16.54%	¥171.5	747

\*ガソリン単価は「石油情報センター」ホームページによる。

# ◇東北各県の自動車保有車両数（参考）

2022年3月末現在

			県別					
用途	車種	業種	岩手県	宮城県	秋田県	山形県	福島県	
貨物用	普通車	自家用	26,056	37,376	14,313	17,173	37,018	
		営業用	10,100	20,012	6,228	6,947	18,623	
		計	36,156	57,388	20,541	24,120	55,641	
	小型車	四輪	自家用	44,141	75,386	28,685	35,903	72,195
			営業用	547	1,108	353	457	856
		計	44,688	76,494	29,038	36,360	73,051	
	三輪	自家用	7	13	4	7	13	
		営業用		1				
	計	7	14	4	7	13		
	被けん引車	自家用	225	296	93	117	328	
営業用		781	3,156	505	466	1,901		
計	1,006	3,452	598	583	2,229			
貨物用計			81,857	137,348	50,181	61,070	130,934	
乗合用	普通車	自家用	382	361	233	295	356	
		営業用	1,018	1,907	663	472	1,554	
		計	1,400	2,268	896	767	1,910	
	小型車	自家用	1,516	1,642	1,060	1,405	2,250	
		営業用	327	740	156	201	590	
計	1,843	2,382	1,216	1,606	2,840			
乗合用計			3,243	4,650	2,112	2,373	4,750	
乗用	普通車	自家用	201,489	403,512	152,123	183,443	379,572	
		営業用	777	939	385	345	531	
		計	202,266	404,451	152,508	183,788	380,103	
	小型車	自家用	222,131	422,421	183,693	220,245	377,189	
		営業用	1,290	3,170	722	924	1,796	
計	223,421	425,591	184,415	221,169	378,985			
乗用計			425,687	830,042	336,923	404,957	759,088	
特殊用途	普通車	自家用	13,037	18,411	8,801	8,913	18,737	
		営業用	3,760	6,868	1,804	2,223	4,555	
		計	16,797	25,279	10,605	11,136	23,292	
	小型車	自家用	1,933	2,729	1,350	1,716	3,356	
		営業用	103	220	99	107	126	
計	2,036	2,949	1,449	1,823	3,482			
大型特殊車		5,737	3,996	9,394	8,620	6,077		
特殊(殊)用途用計			24,570	32,224	21,448	21,579	32,851	
登録車両数合計			535,357	1,004,264	410,664	489,979	927,623	
小型二輪車			16,518	37,133	11,000	14,510	33,164	
検査車両数合計			551,875	1,041,397	421,664	504,489	960,787	
軽自動車	四輪	乗用	314,673	471,601	248,482	286,012	461,989	
		貨物	141,749	155,875	119,442	122,839	195,339	
		特殊	1,972	3,602	1,933	2,307	3,469	
		計	458,394	631,078	369,857	411,158	660,797	
	三輪		10	13	6	9	8	
二輪		17,394	33,834	11,534	13,255	31,880		
軽自動車合計			475,798	664,925	381,397	424,422	692,685	
総合計			1,027,673	1,706,322	803,061	928,911	1,653,472	





# 第 4 編

## 附 録

# 自動車の分類

種類	自動車								
	普通車	小型車			軽自動車		大型特殊車	小型特殊車	
代表的な自動車	大型バス 大型トラック 大型乗用車	小型トラック 小型乗用車	三輪トラック	大型オートバイ	軽トラック 新乗用車	オートバイ スクーター	ロードローラー タイヤローラー ブルドーザ	農耕用トラック (最高速度35キロ未満) 農耕用自動車以外 (最高速度15キロ以下)	
構造	車輪数	四輪以上	四輪以上	三輪	二輪	三輪以上	二輪	制限なし	
	長さ 幅 高さ	四輪以上の 小型車より 大きいもの	4.7m以下 1.7m以下 2.0m以下	三輪の 軽自動車より 大きいもの	二輪の 軽自動車より 大きいもの	3.4m以下 1.48m以下 2.0m以下	2.5m以下 1.3m以下 2.0m以下	制限なし	4.7m以下 1.7m以下 2.8m以下 (制限によって異なる)
造	総排気量 (cc)	同上	660ccをこえ 2,000cc以下	660ccをこえる	250ccをこえる	660cc以下	125ccをこえ 250cc以下	制限なし	制限なし


## ◇附 録

### 自動車の区別と形状

#### ○乗用自動車



箱型

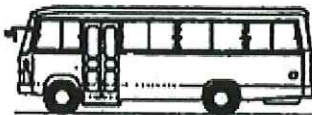


ステーションワゴン

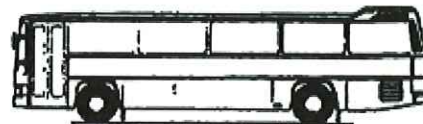


幌型

#### ○乗合自動車



キャブオーバ



リア・エンジン

#### ○貨物車



バン



ピックアップ



ボンネット



バン



キャブオーバ



ダンプ



トラクタ



セミトレーラー



フルトレーラー

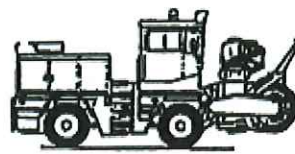
○大型特殊自動車



フォークリフト




ブルドーザ



ロータリ除雪車



シヨベル・ローダ



雪上車



グレーダ




ボール・トレーラー


○特種用途自動車



警察車



救急車



販売車



消防車



糞芥車



レッカー車



冷蔵冷凍車



高所作業車



糞尿車



コンクリート・ミキサー車



放送宣伝車



クレーン車



穴掘建柱車



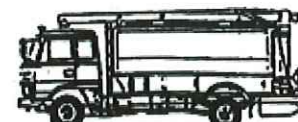
タンク車



キャンピング車



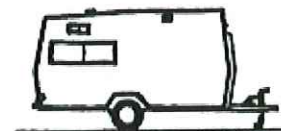
アスファルト運搬車



粉粒体運搬車



ボート・トレーラ



キャンピング・トレーラ

# 付 録

## 自動車ナンバープレートの見方

### 1, 登録自動車

運輸支局又は自動車検査登録事務所を表示する文字  
例)  
「青森」 ※ 「弘前」  
青森運輸支局  
「八戸」  
八戸自動車検査登録事務所  
※ 弘前:新たな地域名表示 (ご当地ナンバー)

自家用  
さすせそたちつととなに  
ぬねのはひふほまみむ  
めもやゆらりる  
レンタカー用  
れわ  
事業用  
あいうえかきくけこを  
駐留軍軍人属私有等  
EHKMYよ

自動車の種別による分類番号

普通自動車		3桁化表示
貨物自動車	1及び10~19	100~199
乗合自動車	2及び20~29	200~299
乗用自動車	3及び30~39	300~399
小型自動車		
貨物自動車	4・6及び40~49,60~69	400~499,600~699
乗用自動車	5・7及び50~59,70~79	500~599,700~799
特種用途自動車	8及び80~89	800~899
大型特殊自動車 (建設機械を除く)	9及び90~99	900~999
大型特殊自動車のうち 建設機械に該当するもの	0及び00~09	000~099

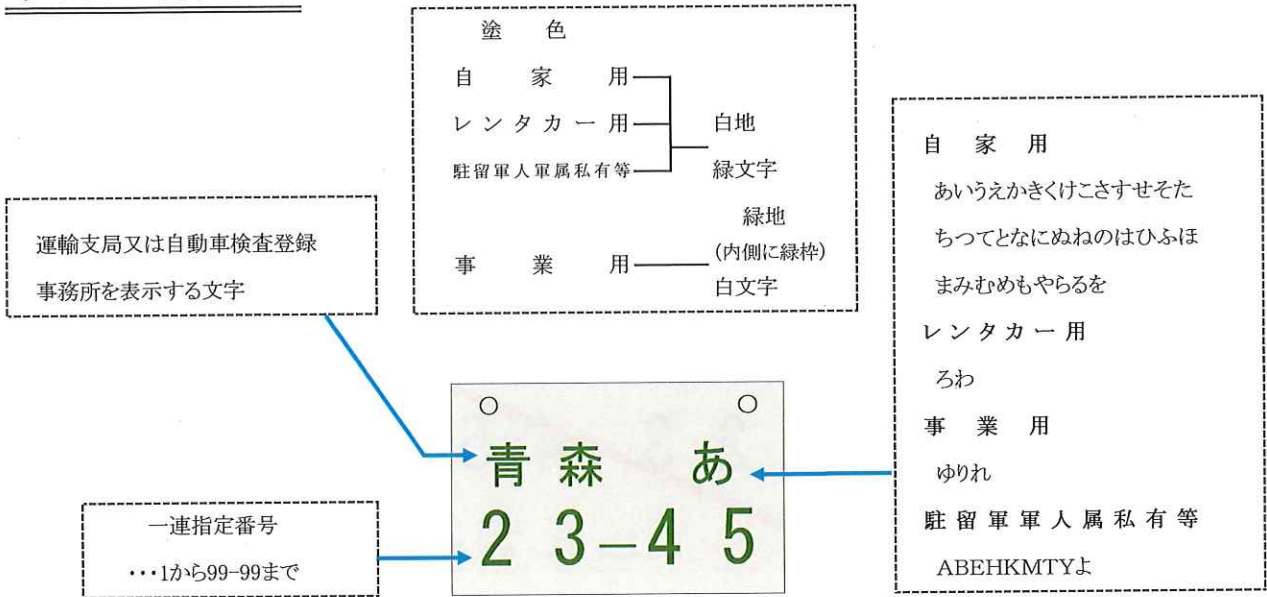


一連指定番号  
・・・1から99-99まで  
(希望番号ではこの部分が自由に選択できる)

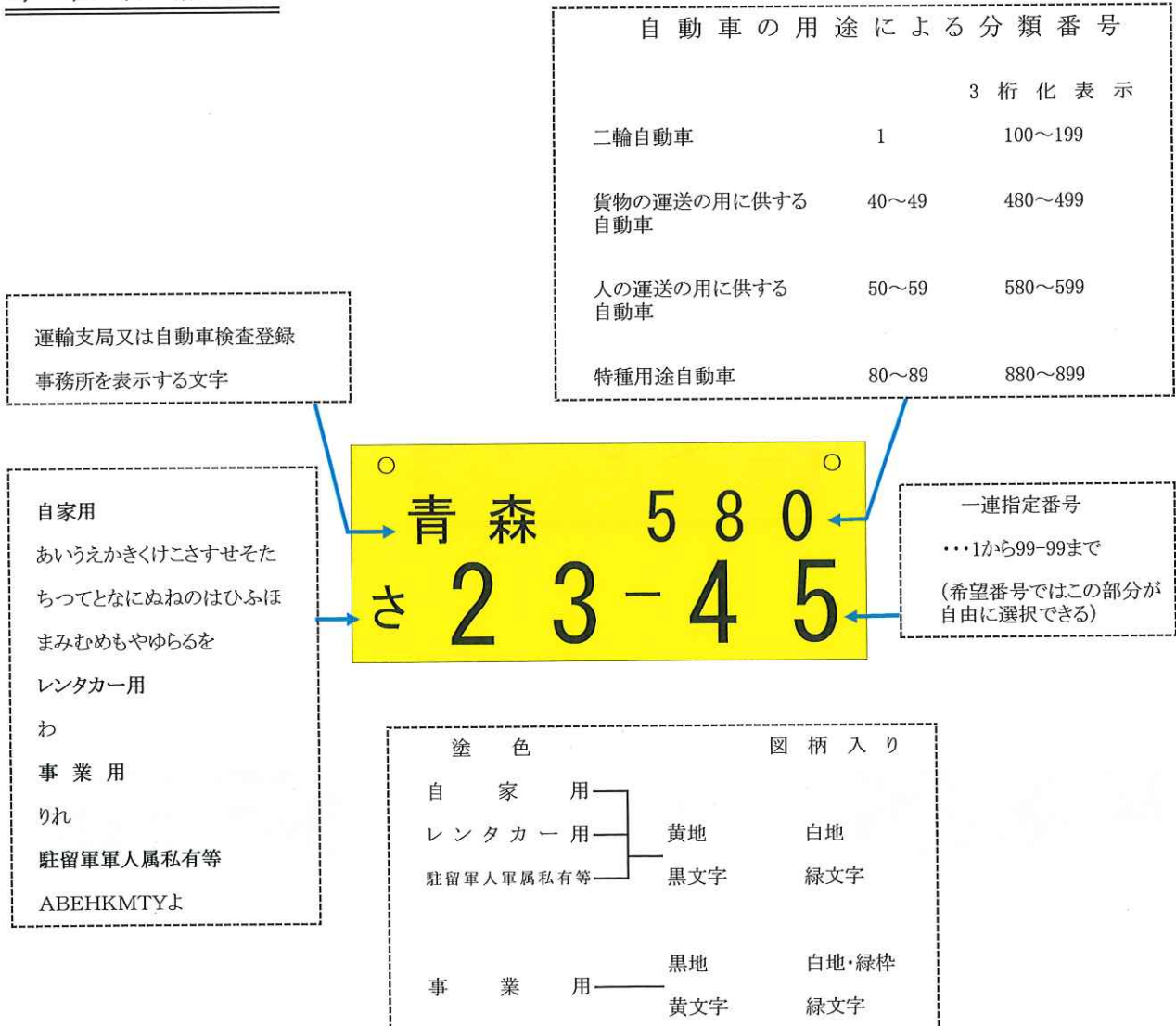
塗 色	図 柄 入 り
自家用	白地 緑文字
レンタカー用	
駐留軍人軍属	
私有車両等	白地・緑枠 緑文字
事業用	

普通自動車で  
車両総重量8t以上のもの  
最大積載量5t以上のもの  
乗車定員30人以上のものは大型番号標  
上記以外は中型番号標

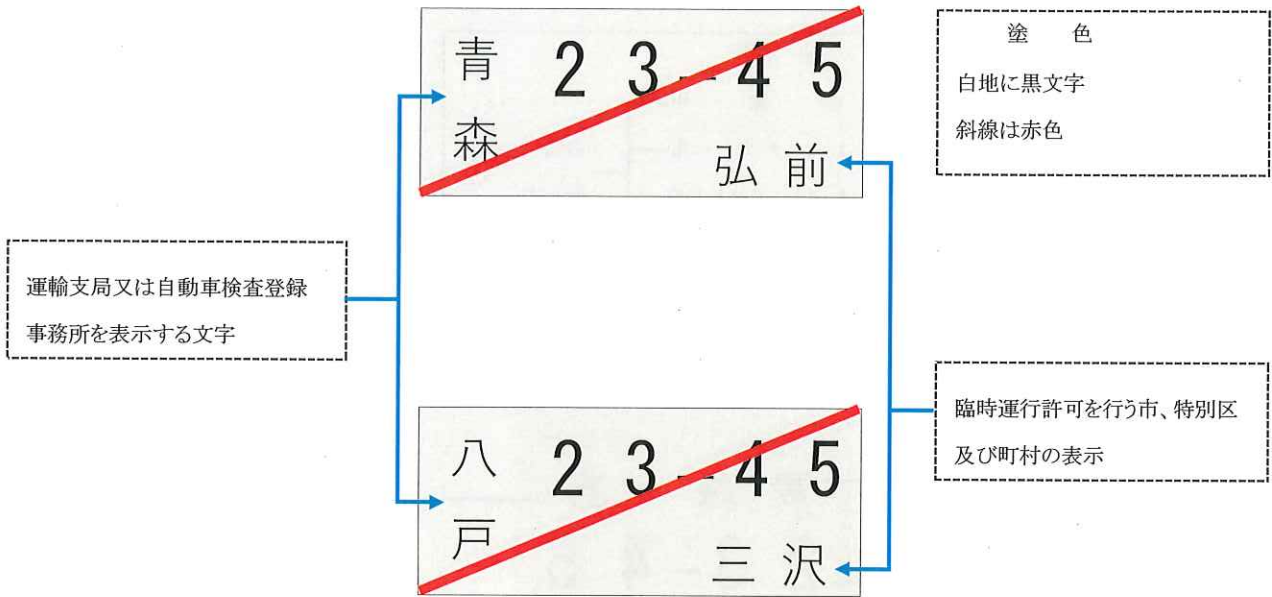
## 2, 小型二輪自動車



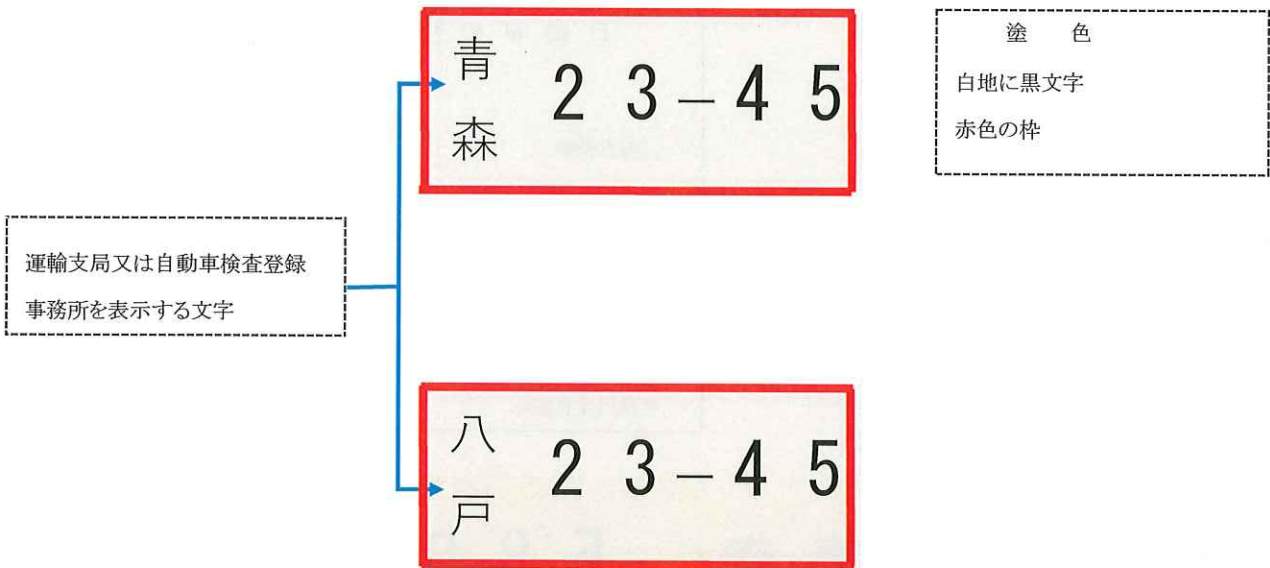
## 3, 軽自動車



4, 臨時運行許可番号標



5, 回送運行許可番号標



6, その他

外交団用

**外 - 1111**

青地に白文字

領事団用

**領 - 1111**

白地に青文字

代表部用

**代 - 1111**

青地に白文字




運輸監理部、運輸支局 又は自動車検査登録事務所	表示する文字
札幌運輸支局	札幌
函館運輸支局	函館
旭川運輸支局	旭川
室蘭運輸支局	室蘭 苫小牧
釧路運輸支局	釧路 知床
帯広運輸支局	帯広
北見運輸支局	北見 知床
青森運輸支局	青森 弘前
八戸自動車検査登録事務所	八戸
岩手運輸支局	岩手 盛岡 平泉
宮城運輸支局	宮城 仙台
秋田運輸支局	秋田
山形運輸支局	山形
庄内自動車検査登録事務所	庄内
福島運輸支局	福島 会津 郡山 白河
いわき自動車検査登録事務所	いわき
茨城運輸支局	水戸
土浦自動車検査登録事務所	土浦 つくば
栃木運輸支局	宇都宮 那須
佐野自動車検査登録事務所	とちぎ
群馬運輸支局	群馬 高崎 前橋
埼玉運輸支局	大宮 川口
所沢自動車検査登録事務所	所沢 川越
熊谷自動車検査登録事務所	熊谷
春日部自動車検査登録事務所	春日部 越谷
千葉運輸支局	千葉 成田
習志野自動車検査登録事務所	習志野 市川 船橋
袖ヶ浦自動車検査登録事務所	袖ヶ浦 市原
野田自動車検査登録事務所	野田 柏 松戸

運輸監理部、運輸支局 又は自動車検査登録事務所	表示する文字
東京運輸支局	品川 世田谷
練馬自動車検査登録事務所	練馬 杉並 板橋
足立自動車検査登録事務所	足立 江東 葛飾
八王子自動車検査登録事務所	八王子
多摩自動車検査登録事務所	多摩
神奈川運輸支局	横浜
川崎自動車検査登録事務所	川崎
湘南自動車検査登録事務所	湘南
相模自動車検査登録事務所	相模
山梨運輸支局	山梨 富士山
新潟運輸支局	新潟 長岡 上越
長岡自動車検査登録事務所	長岡
富山運輸支局	富山
石川運輸支局	石川 金沢
長野運輸支局	長野
松本自動車検査登録事務所	松本 諏訪
福井運輸支局	福井
岐阜運輸支局	岐阜
飛騨自動車検査登録事務所	飛騨
静岡運輸支局	静岡
浜松自動車検査登録事務所	浜松
沼津自動車検査登録事務所	沼津 伊豆 富士山
愛知運輸支局	愛知 名古屋 豊橋
西三河自動車検査登録事務所	三河 岡崎 豊田
小牧自動車検査登録事務所	尾張小牧 一宮 春日井
三重運輸支局	三重 鈴鹿 伊勢志摩 四日市
滋賀運輸支局	滋賀
京都運輸支局	京都
大阪運輸支局	大阪
なにわ自動車検査登録事務所	なにわ
和泉自動車検査登録事務所	和泉 堺
神戸運輸監理部兵庫陸運部	神戸



運輸監理部、運輸支局 又は自動車検査登録事務所	表示する文字
姫路自動車検査登録事務所	姫 路
奈良運輸支局	奈 良 飛 鳥
和歌山運輸支局	和 歌 山
鳥取運輸支局	鳥 取
島根運輸支局	島 根 出 雲
岡山運輸支局	岡 山 倉 敷
広島運輸支局	広 島
福山自動車検査登録事務所	福 山
山口運輸支局	山 口 下 関
徳島運輸支局	徳 島
香川運輸支局	香 川 高 松
愛媛運輸支局	愛 媛
高知運輸支局	高 知
福岡運輸支局	福 岡
北九州自動車検査登録事務所	北 九 州
久留米自動車検査登録事務所	久 留 米
筑豊自動車検査登録事務所	筑 豊
佐賀運輸支局	佐 賀
長崎運輸支局及び厳原自動車 検査登録事務所	長 崎
佐世保自動車検査登録事務所	佐 世 保
熊本運輸支局	熊 本
大分運輸支局	大 分
宮崎運輸支局	宮 崎
鹿児島運輸支局	鹿 児 島
奄美自動車検査登録事務所	奄 美
沖縄総合事務局陸運事務所 宮古運輸事務所及び 八重山運輸事務所	沖 縄

 ご当地ナンバー

## 登録に必要な申請書類

### 1. 変更登録

#### ○ 所有者の氏名、名称が変更された場合

- 自動車検査証
- 法人 —— 登記簿謄（抄）本
- 個人 —— 戸籍謄（抄）本、住民票等
- 委任状（本人が申請する場合は不要）

} 発行後3ヶ月以内（原因と日付が記入されているもの）  
※ 変更のつながりが証明できるもの。

#### ○ 所有者の住所又は使用者に変更があった場合

- 自動車検査証
- 法人 —— 登記簿謄（抄）本 —— 発行後3ヶ月以内  
    （使用者変更の場合は印鑑証明書でも可）
- 個人 —— 住民票 —— 発行後3ヶ月以内  
    （使用者変更の場合は印鑑証明書でも可）
- ※ 住所変更の場合は、住所のつながりが証明できるもの。
- 委任状（現所有者・新使用者） —— （本人が申請する場合は不要）
- 車庫証明書 —— 発行後40日以内

※ 登録識別情報の通知を受けているものにあつては、登録識別情報の提供が必要。

### 2. 移転登録（所有者の変更）

#### ○ 新所有者

- 印鑑証明書 —— 発行後3ヶ月以内
- 委任状（本人が申請する場合は実印が必要）
- 車庫証明書 —— 発行後40日以内

#### ○ 旧所有者

- 印鑑証明書 —— 発行後3ヶ月以内
- 譲渡証明書
- 委任状（本人が申請する場合は実印が必要）
- 自動車検査証
- 氏名又は名称、住所に変更がある場合

法人 —— 登記簿謄（抄）本

個人 —— 戸籍謄（抄）本、住民票等

} 原因と日付が記入されているもの。  
※ 変更のつながりが証明できるもの。

※ 登録識別情報の通知を受けているものにあつては、登録識別情報の提供が必要。

### 3. 抹消登録

#### ○ 永久抹消登録（解体、滅失、用途廃止）

- 自動車検査証
- 自動車登録番号標
- 所有者の印鑑証明書 —— 発行後 3 ヶ月以内
- 所有者の委任状（本人が申請する場合は実印が必要）
- 使用済自動車の解体の場合：申請書に移動報告番号及び解体報告記録がなされた年月日の記入が必要になります。

※ 自動車検査証の有効期間の残存期間が 1 ヶ月以上ある場合は、自動車重量税の還付を同時に申請することができます。

- 使用済自動車以外の解体の場合：解体証明書又はマニフェスト B 2 票

※ 使用済自動車以外の自動車：大型特殊自動車、被けん引自動車、小型二輪車等

- 滅失の場合：罹災証明書
- 用途廃止の場合：確約書及び当該自動車を確認できる写真
- 所有者の氏名又は名称、住所に変更がある場合

法人 —— 登記簿謄（抄）本

個人 —— 戸籍謄（抄）本、住民票等

原因と日付が記入されているもの。

※ 変更のつながりが証明できるもの。

※ 登録識別情報の通知を受けているものにあつては、登録識別情報の提供が必要。

#### ○ 一時抹消登録（一時使用中止）

- 自動車検査証
- 自動車登録番号標
- 所有者の印鑑証明書 —— 発行後 3 ヶ月以内
- 所有者の委任状（本人が申請する場合は実印が必要）
- 所有者の氏名又は名称、住所に変更がある場合

法人 —— 登記簿謄（抄）本

個人 —— 戸籍謄（抄）本、住民票等

原因と日付が記入されているもの

※ 変更のつながりが証明できるもの。

※ 登録識別情報の通知を受けているものにあつては、登録識別情報の提供が必要。

#### ○ 輸出抹消仮登録（大型特殊自動車及び被けん引自動車を除く）

- 自動車検査証
- 自動車登録番号標
- 所有者の印鑑証明書 —— 発行後 3 ヶ月以内
- 所有者の委任状（本人が申請する場合は実印が必要）

- 所有者の氏名又は名称、住所に変更がある場合

法人 —— 登記簿謄（抄）本

個人 —— 戸籍謄（抄）本、住民票等

原因と日付が記入されているもの

※ 変更のつながりが証明できるもの。

※ 輸出予定日の6ヶ月前から申請することができます。

※ 輸出申告する者と輸出抹消仮登録証明書等に記載された所有者は、基本的に同一となります。

※ 登録識別情報の通知を受けているものにあつては、登録識別情報の提供が必要。

- ☆ 永久抹消、一時抹消、輸出抹消申請時に自動車検査証、自動車登録番号標を紛失している場合には、理由書が必要となります。

### ○ 一時抹消登録後の届出（解体、滅失、用途廃止）

- 登録識別情報等通知書

ただし、平成20年11月3日までに一時抹消登録を行い登録識別情報の通知を受けていない自動車の届出をする場合は、一時抹消登録証明書

- 所有者の委任状（届出書に所有者の記名があれば不要）

- 使用済自動車の解体の場合：申請書に移動報告番号及び解体報告記録がなされた日の記入が必要になります。

※ 自動車検査証の有効期間の残存期間が1ヶ月以上ある場合は、自動車重量税の還付を同時に申請することができます。

- 使用済自動車以外の解体の場合：解体証明書又はマニフェストB2票

※ 使用済自動車以外の自動車：大型特殊自動車、被けん引自動車、小型二輪車等

- 滅失の場合：罹災証明書

- 用途廃止の場合：確約書及び当該自動車を確認できる写真

※ 所有者が変更になっている場合は、譲渡証明書及び新所有者の住所を証する書面（発行後3ヶ月以内）が必要となります。

### ○ 一時抹消登録後の輸出の届出（大型特殊自動車及び被けん引自動車を除く）

- 登録識別情報等通知書

ただし、平成20年11月3日までに一時抹消登録を行い登録識別情報の通知を受けていない自動車の届出をする場合は、一時抹消登録証明書

- 所有者の委任状（届出書に所有者の記名があれば不要）

※ 所有者が変更になっている場合は、譲渡証明書及び新所有者の住所を証する書面（発行後3ヶ月以内）が必要となります。

※ 輸出予定日の6ヶ月前から申請することができます。

※ 輸出申告する者と輸出抹消仮登録証明書等に記載された所有者は、基本的に同一でなければなりません。

○ 輸出抹消仮登録証明書（輸出予定届出証明書）の返納届出（大型特殊自動車及び被けん引自動車を除く）

- 輸出抹消仮登録証明書（輸出予定届出証明書）
- 所有者の委任状（届出書に所有者の記名があれば不要）

※ 当届出をした場合は、一時抹消登録証明書が交付されます。

○ 一時抹消登録後の所有者変更に係る申請

- 登録識別情報等通知書

ただし、平成20年11月3日までに一時抹消登録を行い登録識別情報の通知を受けていない自動車の届出をする場合は、一時抹消登録証明書（何れの書類も提出できない場合は、不受理になります）

- 譲渡証明書
- 新所有者の住所を証する書面
- 新所有者の委任状（届出書に所有者の記名があれば不要）

○ 自動車重量税還付申請

（使用済自動車の解体に係る永久抹消登録申請又は解体届出と同時申請）

- 金融機関名、支店名、口座番号及び口座種類等の記入が必要となります。
- 所有者の委任状（永久抹消登録申請の委任状と兼ねる場合は実印）

※ 自動車重量税還付金の受領権限を委任する場合は、別に委任状が必要となります。

- 個人番号・法人番号

※本人確認を行う際、マイナンバーカードまたは通知カード、マイナンバーが記載された住民票が必要となります。また、代理人申請の場合は、代理人本人を確認する書類が必要となります。（運転免許証・健康保険証等）

## 4. 番号変更

- 現車
- 自動車検査証
- 自動車登録番号標
- 所有者の委任状（本人が申請する場合は不要）

※ 自動車検査証、自動車登録番号標を紛失している場合には、理由書が必要となります。

- ◎ 各申請には、定められた手数料が必要です。また、番号変更を伴う各種申請は、封印のため現車提示が必要となります。

くわしくは最寄りの運輸支局又は自動車検査登録事務所へお問合せ下さい。

### ☆ ヘルプデスク（手続き案内）

青森運輸支局：050-5540-2008

八戸自動車検査登録事務所：050-5540-2009

# 通 常 会 員 名 簿

名 称	代 表 者	所 在 地	電 話	主 な 販 売 車 種
青森トヨタ自動車(株)	小野 大介	〒030-0902 青森市合浦二丁目19-23	017-742-2111	ヤリス・アクア・カローラ・パッソ・ルーミー・プリウス・カムリ・クラウン・ハリアー・RAV4・ライズ C-HR・ランドクルーザー・シエンタ・ヴェルファイア・ノア・ヴォクシー・アルファード ハイエース・ハイラックス・コースター・ダイナ・プロボックス・タウンエース・ピクシス
青森トヨペット(株)	大野 亮	〒038-0011 〃 篠田三丁目14-9	017-782-5671	ヤリス・アクア・カローラ・パッソ・ルーミー・プリウス・カムリ・クラウン・ハリアー・RAV4・ライズ C-HR・ランドクルーザー・シエンタ・ヴェルファイア・ノア・ヴォクシー・アルファード ハイエース・ハイラックス・コースター・ダイナ・プロボックス・タウンエース・ピクシス
青森日産自動車(株)	千葉 理平	〒038-0031 〃 大字三内字稲元86	017-781-0111	リーフ・ノート・キックス・セレナ・マーチ・シーマ・フーガ・スカイライン・GT-R・アリア エクストレイル・エルグランド・フェアレディZ・パラメディック・キャラバン・パネット アトラス・AD・ルークス・デイズ・サクラ・クリッパー・リオ
青森マツダ自動車(株)	柳谷 一仁	〒038-0003 〃 大字石江字岡部86-1	0570-00-9083	MAZDA2・MAZDA3・MAZDA6・CX-3・CX-5・CX-8・CX-30・MX-30・ロードスター ボンゴV・ボンゴT・ボンゴブローニイバン・ファミリアバン・タイタン・フレア・フレアW フレアクロスオーバー・キャロル・スクラムW・スクラムV・スクラムT
日産プリンス青森販売(株)	伊藤 一隆	〒038-0042 〃 大字新城字福田271-1	017-788-5666	リーフ・ノート・キックス・セレナ・マーチ・シーマ・フーガ・スカイライン・GT-R・アリア エクストレイル・エルグランド・フェアレディZ・パラメディック・キャラバン・パネット アトラス・AD・ルークス・デイズ・サクラ・クリッパー・リオ
青森三菱自動車販売(株)	佐々木 聡	〒038-0003 〃 石江4丁目1-2	017-781-3311	エクリプスクロス・アウトランダーPHEV・RVR・デリカD:5・デリカD:2・ミラージュ ekクロス・ekワゴン・ekクロススペース・ekスペース・ekクロスEV タウンボックス・ミニキャブV・ミニキャブトラック
トヨタカローラ青森(株)	大柳 康三郎	〒030-0142 〃 大字野木字野尻61-4	017-773-8341	ヤリス・アクア・カローラ・パッソ・ルーミー・プリウス・カムリ・クラウン・ハリアー・RAV4・ライズ C-HR・ランドクルーザー・シエンタ・ヴェルファイア・ノア・ヴォクシー・アルファード ハイエース・ハイラックス・コースター・ダイナ・プロボックス・タウンエース・ピクシス
いすゞ自動車東北(株)青森支社	工藤 勇人	〒030-0112 〃 大字八ツ役字矢作69-1	017-739-3111	エルフ・フォワード・ギガ・ガーラ・ガーラミオ・コモ
青森日野自動車(株)	築山 治郎	〒030-0142 〃 大字野木字山口164-82	017-729-4321	デュトロ・レンジャー・プロフィア・リエッセII・メルファ・セレガ・ボンチョ レインボー・ブルーリボン
(株) マツダアンフィニ青森	三浦 洋司	〒030-0131 〃 問屋町一丁目3-17	017-738-7731	MAZDA2・MAZDA3・MAZDA6・CX-3・CX-5・CX-8・CX-30・MX-30・ロードスター ボンゴV・ボンゴT・ボンゴブローニイバン・ファミリアバン・タイタン・フレア・フレアW フレアクロスオーバー・キャロル・スクラムW・スクラムV・スクラムT
トヨタカローラ八戸(株)	塚原 安雅	〒031-0802 八戸市小中野一丁目3-15	0178-44-1124	ヤリス・アクア・カローラ・パッソ・ルーミー・プリウス・カムリ・クラウン・ハリアー・RAV4・ライズ C-HR・ランドクルーザー・シエンタ・ヴェルファイア・ノア・ヴォクシー・アルファード ハイエース・ハイラックス・コースター・ダイナ・プロボックス・タウンエース・ピクシス
(株) 青森ダイハツモーターズ	高橋 勉	〒038-0003 青森市大字石江字岡部85-3	017-766-2211	ロッキー・トール・ブーン・アルティス・グランマックス・タント・ムーヴ・ムーヴキャンバス タフト・キャスト・ミラトコット・ミライース・ウェイク・アトレーワゴン・コペン ハイゼットトラック・ハイゼットカーゴ
(株) 日産サテオ弘前	今井 高志	〒036-8076 弘前市大字境関一丁目1-7	0172-27-2332	リーフ・ノート・キックス・セレナ・マーチ・シーマ・フーガ・スカイライン・GT-R・アリア エクストレイル・エルグランド・フェアレディZ・パラメディック・キャラバン・パネット アトラス・AD・ルークス・デイズ・サクラ・クリッパー・リオ
青森スバル自動車(株)	森 延廣	〒030-0921 青森市原別六丁目10-1	017-736-3122	レガシィ・レヴォーグ・WRX・インプレッサ・XV・フォレスター・BRZ・ジャスティ ステラ・シフォン・プレオ・サンバーV・サンバーT
ネットトヨタ青森(株)	小野 大介	〒030-0902 〃 合浦二丁目19-30	017-741-1700	ヤリス・アクア・カローラ・パッソ・ルーミー・プリウス・カムリ・クラウン・ハリアー・RAV4・ライズ C-HR・ランドクルーザー・シエンタ・ヴェルファイア・ノア・ヴォクシー・アルファード ハイエース・ハイラックス・コースター・ダイナ・プロボックス・タウンエース・ピクシス
青森三菱ふそう自動車販売(株)	佐々木 眞	〒038-0003 〃 大字石江字江渡83-1	017-766-3111	キャンター・キャンターEX・ファイター・スーパーグレート・ローザ エアロクイーン・エアロエース・エアロスター
UDトラック(株)東北支社	中村 正日出	〒038-0003 〃 大字石江字三好116	017-781-2311	クオン・コンドル・カゼット・FH

名 称	代 表 者	所 在 地	電 話	主 な 販 売 車 種
(株) ホンダ四輪販売北・東北青森県代表店	川畑 博士	〒030-0843 青森市大字浜田字玉川345	017-739-0005	アコード・インサイト・ヴェゼル・CR-V・フィット・フリード・レジェンド・ステップワゴン シャトル・オデッセイ・シビック・NSX・Honda e N-BOX・N-WGN・N-ONE・S660・N-VAN
ネットヨタみちのく(株)	塚原 安雅	〒031-0802 八戸市小中野一丁目3-15	0178-22-2207	ヤリス・アクア・カローラ・パッソ・ルーミー・プリウス・カムリ・クラウン・ハリアー・RAV4・ライズ C-HR・ランドクルーザー・シエンタ・ヴェルファイア・ノア・ヴォクシー・アルファード ハイエース・ハイラックス・コースター・ダイナ・プロボックス・タウンエース・ピクシス
(株) ホンダ四輪販売八戸	田口 正弘	〒031-0072 〃 城下四丁目21-15	0178-44-5690	アコード・インサイト・ヴェゼル・CR-V・フィット・フリード・レジェンド・ステップワゴン シャトル・オデッセイ・シビック・NSX・Honda e N-BOX・N-WGN・N-ONE・S660・N-VAN
(株) ホンダセンターナリコー	清藤 繁光	〒037-0036 五所川原市中央六丁目48	0173-35-5432	アコード・インサイト・ヴェゼル・CR-V・フィット・フリード・レジェンド・ステップワゴン シャトル・オデッセイ・シビック・NSX・Honda e N-BOX・N-WGN・N-ONE・S660・N-VAN
ホンダ青森販売(株)	三浦 慎史	〒030-0843 青森市大字浜田字玉川204-1	017-739-9415	アコード・インサイト・ヴェゼル・CR-V・フィット・フリード・レジェンド・ステップワゴン シャトル・オデッセイ・シビック・NSX・Honda e N-BOX・N-WGN・N-ONE・S660・N-VAN
若野ホンダ販売(株)	若野 茂	〒039-1103 八戸市大字長苗代字上中坪12-1	0178-27-6680	アコード・インサイト・ヴェゼル・CR-V・フィット・フリード・レジェンド・ステップワゴン シャトル・オデッセイ・シビック・NSX・Honda e N-BOX・N-WGN・N-ONE・S660・N-VAN
(株) ヤナセ札幌東北営業本部西青森支店	吉田 政弘	〒030-0112 青森市大字八ツ役字矢作70-3	017-739-8221	メルセデスベンツ
(株) ワイエスオート	吉田 誠夫	〒039-1103 八戸市大字長苗代字前田75-3	0178-28-2923	MAZDA2・MAZDA3・MAZDA6・CX-3・CX-5・CX-8・CX-30・MX-30・ロードスター ボンゴV・ボンゴT・ボンゴブローニイバン・ファミリアバン・タイタン・フレア・フレアW フレアクロスオーバー・キャロル・スクラムW・スクラムV・スクラムT
(株) 友和ホンダ販売	山崎 豊且	〒031-0001 〃 類家五丁目11-7	0178-43-7639	アコード・インサイト・ヴェゼル・CR-V・フィット・フリード・レジェンド・ステップワゴン シャトル・オデッセイ・シビック・NSX・Honda e N-BOX・N-WGN・N-ONE・S660・N-VAN
(株) ホンダプリモ八戸中央	佐藤 宏幸	〒031-0071 〃 沼館一丁目3-26	0178-45-1121	アコード・インサイト・ヴェゼル・CR-V・フィット・フリード・レジェンド・ステップワゴン シャトル・オデッセイ・シビック・NSX・Honda e N-BOX・N-WGN・N-ONE・S660・N-VAN
(株) スズキ自販青森	岡田 雅人	〒038-0003 青森市石江1丁目21-3	017-781-5114	クロスビー・スイフト・ソリオ・ジムニーシエラ・イグニス・エスクード・ランディ ワゴンR・スペーシア・ハスラー・ラパン・アルト・ジムニー・エブリイワゴン エブリイ・キャライ

※主な販売車種は、令和4年6月末現在。

## 特 別 会 員 名 簿

名 称	代 表 者	所 在 地	電 話	主 な 販 売 車 種
(株) 毛利ホンダ	毛利 元昭	〒036-0411 黒石市大字温湯字新道下9-2	0172-54-8224	アコード・インサイト・ヴェゼル・CR-V・フィット・フリード・レジェンド・ステップワゴン シヤトル・オデッセイ・シビック・NSX・Honda e N-BOX・N-WGN・N-ONE・S660・N-VAN
(株) ホンダカーズ三沢	町屋 人士	〒033-0037 三沢市松園町二丁目12-1	0176-53-4171	アコード・インサイト・ヴェゼル・CR-V・フィット・フリード・レジェンド・ステップワゴン シヤトル・オデッセイ・シビック・NSX・Honda e N-BOX・N-WGN・N-ONE・S660・N-VAN
(有) 布施ホンダ販売	布施 秀貴	〒034-0001 十和田市大字三本木字本 金崎372-1	0176-23-5662	アコード・インサイト・ヴェゼル・CR-V・フィット・フリード・レジェンド・ステップワゴン シヤトル・オデッセイ・シビック・NSX・Honda e N-BOX・N-WGN・N-ONE・S660・N-VAN
(有) 松本ホンダ販売	松本 順一	〒039-0201 三戸郡田子町大字田子字 上野ノ下タ1-7	0179-32-2167	アコード・インサイト・ヴェゼル・CR-V・フィット・フリード・レジェンド・ステップワゴン シヤトル・オデッセイ・シビック・NSX・Honda e N-BOX・N-WGN・N-ONE・S660・N-VAN
(有) 十和田中央ホンダ	中野渡 聖賢	〒034-0001 十和田市大字三本木字 野崎241-8	0176-23-3625	アコード・インサイト・ヴェゼル・CR-V・フィット・フリード・レジェンド・ステップワゴン シヤトル・オデッセイ・シビック・NSX・Honda e N-BOX・N-WGN・N-ONE・S660・N-VAN

※主な販売車種は、令和4年6月末現在。

※主な販売車種は、令和4年6月末現在。





## (一社)自販連青森県支部及び(一社)青森県自動車会議所の諸活動について

当支部及び会議所は、自動車の健全な普及と県民生活、産業活動の中で、益々高度化し、多様化しつつある消費者ニーズに対応する為、環境保全、自動車交通インフラの整備問題等にも積極的に参加し、豊かなクルマ社会とディーラーの社会的地位の向上を目指し、鋭意努力しております。

また、わが国基幹産業である自動車産業の一翼を担う者として、業界の「倫理綱領」を定め、常に顧客第一主義に徹し、良き企業市民として社会に貢献する等、青森県の産業、経済の発展に寄与する為、下記のような幅広い事業を行っております。

### (一社) 自販連 青森県支部の主たる事業

1. 企業倫理意識とコンプライアンスの徹底
2. ディーラーの経営体質改善の推進
3. 自動車登録代行業務センターの運営
4. 自動車相談センターの充実
5. 交通安全対策及び環境問題等への取り組み
6. 人事労務管理問題に対する適切な対応
7. 月末集中登録の平準化
8. 登録諸費用の登録前受領の推進
9. 自動車流通に関する調査、統計資料の作成
10. 自動車点検整備推進運動及び不正改造車防止活動等の推進

### (一社) 青森県自動車会議所の主たる事業

1. 企業倫理意識の徹底
2. 地域社会への貢献
3. ディーラーの自主性に基づく抜本的な経営体質改善の推進
4. 交通安全及び暴力団対策及び環境問題等への積極的な取り組み
5. 会議所会館の運営
6. 広報活動の充実、強化
7. 消費者問題への適切な対応
8. 中古車見聞録の開催
9. 自動車税（種別割・環境性能割）の証紙代金収納取扱い業務の適切な対応

## 自販連綱領

わたしたちは、企業の社会的責任を自覚し、豊かで安全なモビリティ社会の形成と国民生活の向上に寄与するため、自動車販売事業者としてここに企業行動の指針とする綱領を定めます。

- 一、 お客様の満足と信頼を獲得し、持続的な成長を目指します。
- 一、 コンプライアンスを尊重し、公正で自由な競争を行います。
- 一、 交通安全、環境などの社会問題に積極的に取り組みます。
- 一、 イノベーションを通じて、時代の変革に対応します。
- 一、 多様性、人格、個性を大切にし、働きやすい職場環境にします。

(一社) 自販連 青森県支部  
(一社) 青森県自動車会議所

