

ホームページ開設のお知らせ

○ 当支部、会議所においてホームページを開設しておりますので、ご利用下さい。

☆ 一般社団法人 日本自動車販売協会連合会 青森県支部

<http://www.aojihan.jp/>

☆ 一般社団法人 青森県自動車会議所

<http://www.aomorikenjidosyakaigisho.or.jp/>

まえがき

青森県の経済情勢は、日本銀行青森支店の発表によると「県内の景気は、持ち直している。最終需要動向を見ると、個人消費は全体としては回復しており、低水準で推移しているものの、持ち直している」としております。

令和4年を振り返りますと、日本を含む各国の行動制限の緩和や入国制限の撤廃など、新型コロナウイルスの影響終息に向けた動きも見えました。

一方、ウクライナ情勢を一因とする物価の高騰や、急速な円安の進行により、産業活動や国民生活は大きな影響を受けました。

また、国土交通省は大阪・関西万博特別仕様ナンバープレートを発表し、寄付金を大阪・関西万博の開催に関連した交通サービスの充実等に対する支援として活用する取り組みが進められております。さらに自動車登録手続きのデジタル化として、令和5年1月4日より自動車検査証(電子車検証)の交付を始めております。

このような中、令和4年度の検査登録申請等に関する状況につきまして、登録車と軽自動車を合わせた全国の新車販売台数は、前年度比4.0%増の4,385,649台となり、4年ぶりに前年度実績を上回りました。

令和4年度、県内の新車台数状況は、登録車が前年度比2.1%増の27,340台、軽自動車は、前年度比11.6%増の21,846台と、共に5年ぶりに前年度実績を上回りました。この結果、二輪を除く新車総台数は、前年度比6.1%増の49,186台となり、5年ぶりに前年度実績を上回りました。

また、中古車台数状況は、登録車が前年度比5.3%減の38,719台と5年連続で前年度実績を下回り、軽自動車は、前年度比2.8%減の42,200台と4年連続で前年度実績を下回りました。中古車総台数では、前年度比4.0%減の80,919台となり、5年連続で前年度実績を下回りました。

さらに、自動車保有車両数は、令和5年3月末現在1,002,819台で前年同期比1,595台の増加となっており、3月末で100万台を超えたのは10年連続となりました。一世帯当たりの保有車両数は1.69台と前年を上回っております。また、ハイブリッド車の保有車両数は93,615台、前年同期比で8,023台増加しており、登録車両数(小型二輪車を除く)515,139台に対し18.17%の占有率となっております。

この資料は、東北運輸局青森運輸支局のご協力を得て、当支部及び当会議所のホームページに掲載しております。この資料が、関係官庁及び関連業界などの各専門分野で分析・研究され車社会を考える一助になれば幸甚に存じます。

令和5年10月

一般社団法人 日本自動車販売協会連合会青森県支部
一般社団法人 青森県自動車会議所

目 次

第1編 新車台数状況

- ✦ 青森県の新車台数状況(Ⅰ) 5～6
 - ◇ 新車台数の推移
 - ◇ 伸び率の推移
 - ◇ 過去 20 年間の新車台数
 - ◇ 新車台数比率表 (車種別)
 - ◇ RV 系の登録台数推移
 - ◇ 4WD 乗用車の登録台数推移

- ✦ 青森県の新車台数状況(Ⅱ) 7～8
 - ◇ 新車台数比率表 (メーカー別)
 - ◇ メーカー別・車種別新車台数
 - ◇ 軽自動車新車台数の車種別推移

- ✦ 青森県の新車台数状況(Ⅲ) 9～10
 - ◇ 市町村別新車台数 (大型特殊車を除く)
 - ◇ 地域別新車台数 (市部・郡部)
 - ◇ 車種別・管轄別新車台数

第2編 中古車台数状況

- ✦ 青森県の中古車台数状況(Ⅰ) 13～14
 - ◇ 中古車台数比率表 (車種別・メーカー別)
 - ◇ 過去 20 年間の中古車台数
 - ◇ メーカー別・車種別中古車登録台数 (軽自動車を除く)

青森県の中古車台数状況(Ⅱ) 15

- ◇ 登録申請業務件数の推移（新規登録を除く）
- ◇ 過去 20 年間の登録申請業務件数（新規登録を除く）

第 3 編 保有車両数状況

青森県の保有車両数状況(Ⅰ) 17～18

- ◇ 自動車保有車両数総括表
- ◇ 用途・車種別車両数の構成表
- ◇ 青森県内自動車保有車両数

青森県の保有車両数状況(Ⅱ) 19～20

- ◇ 用途別構成表
- ◇ 自動車保有車両数（各年 3 月 31 日現在）
- ◇ 市町村別自家用乗用車の 100 世帯当りの保有車両数
- ◇ 自家用乗用車の推移（駐留軍車両を含む）
- ◇ 100 世帯当りの自家用乗用車の推移

青森県の保有車両数状況(Ⅲ) 21～34

- ◇ 青森県内市町村別自動車保有車両数
- ◇ ハイブリッド車の保有車両数
- ◇ 東北各県の自動車保有車両数（参考）

第 4 編 附 録

| | |
|--|-------|
| ◇ 自動車の分類及び自動車の区別と形状 | 37～38 |
| ◇ 自動車のナンバープレートの見方 | 39～43 |
| ◇ 登録に必要な申請書類 | 44～47 |
| ◇ 一般社団法人 日本自動車販売協会連合会青森県支部 通常会員名簿 | 49～50 |
| ◇ 一般社団法人 日本自動車販売協会連合会青森県支部 特別会員名簿 | 51 |
| ◇ 一般社団法人 日本自動車販売協会連合会青森県支部及び 一般社団法人 青森県自動車会議所の諸活動について | 53 |
| ◇ 自販連綱領 | 54 |

凡 例

1. この統計書は、国土交通省の自動車登録検査業務電子情報処理システムによる業務日報並びに東北運輸局青森運輸支局における資料を参考にして集計整理した結果表です。

「市町村別保有車両数」は、令和5年3月末現在の地域別詳細版として40市町村に細分類したもので、当該市町村別に使用の本拠の位置を有する自動車をいいます。

なお、令和2年版から軽二輪車の市町村別保有車両数のデータがございませんのでご了承ください。

2. この統計書の編纂方法および用語の定義は次のとおりです。

(1) 道路運送車両法第4条の登録自動車、同法の第60条および第97条の3による車両番号の指定を受けた小型二輪自動車および軽自動車を集計の対象としました。

(2) (1) による自動車を市町村別、用途別、業態別、車種別に集計整理して掲載しました。

(イ) 用途別とは、貨物、乗合、乗用、特種（殊）用途とします。

(ロ) 特種用途自動車とは、緊急車、医療防疫車、放送宣伝車、霊柩車、散水車、冷蔵冷凍車、護送車、タンク車、郵便車、糞尿車などで、主たる目的が特種である自動車であってその目的遂行に必要な構造、装備を備えており、8ナンバーに相当するものです。

(ハ) 大型特殊自動車とは、雪上車、除雪車、ポール・トレーラ、ブルドーザ、ショベルローダ、ロードローラなどの特殊な作業を行うことを目的として製作された自動車であって、特殊な構造上の要件を有する9ナンバー若しくは0ナンバーに相当するものです。

(ニ) 車種別とは、道路運送車両法による普通自動車、小型自動車、大型特殊自動車、小型特殊自動車、および軽自動車です。

注) 乗合用自動車の区分は次のとおりです。

普通車（乗車定員30人以上）は、普通自動車で乗車定員30人以上のもの。

小型車（乗車定員11人以上）は、普通自動車で乗車定員11人以上29人以下のもの
および小型自動車で乗車定員11人のもの。

第 1 編

新車台数状況

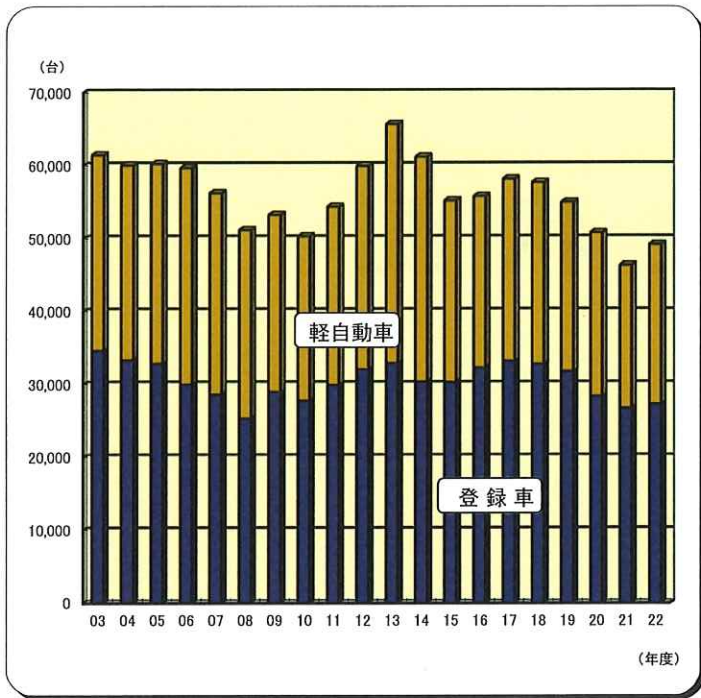
青森県の新車台数状況(I)

2022年度の本県の新車台数動向は、登録車が6ヶ月、軽自動車が2ヶ月、前年度実績を下回ったが、登録車と軽自動車の合計は49,186台、前年度比6.1%増で5年ぶりに前年度実績を上回りました。

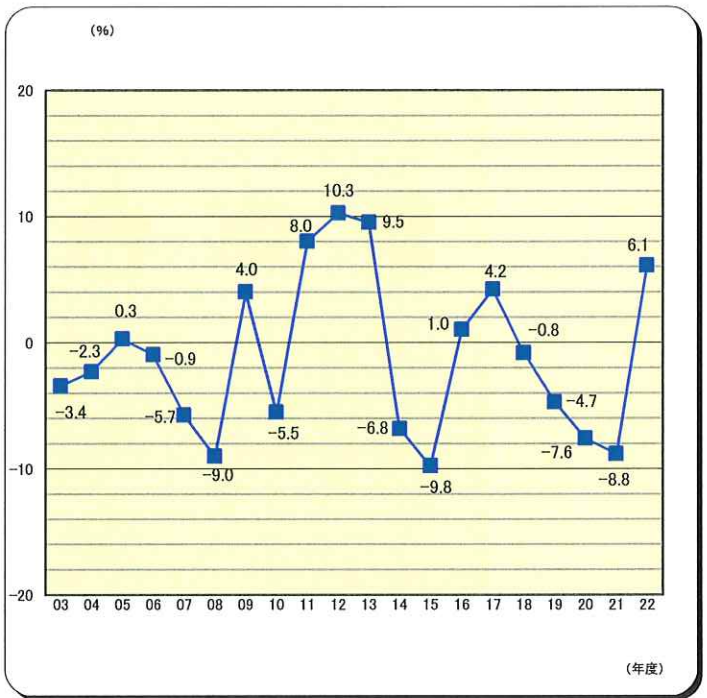
このうち、登録車計は27,340台、前年度比2.1%増（車種別：乗用車計22,699台、4.4%増 貨物車計3,345台、9.4%減、乗合車計76台、2.6%減、特種(殊)車計1,220台、4.0%減）と、前年実績を上回りました。

また、軽自動車計は21,846台、前年度比11.6%増(車種別：軽乗用車15,206台、9.8%増、軽貨物車6,640台、15.9%増)と、前年度実績を上回りました。

◇ 新車台数の推移



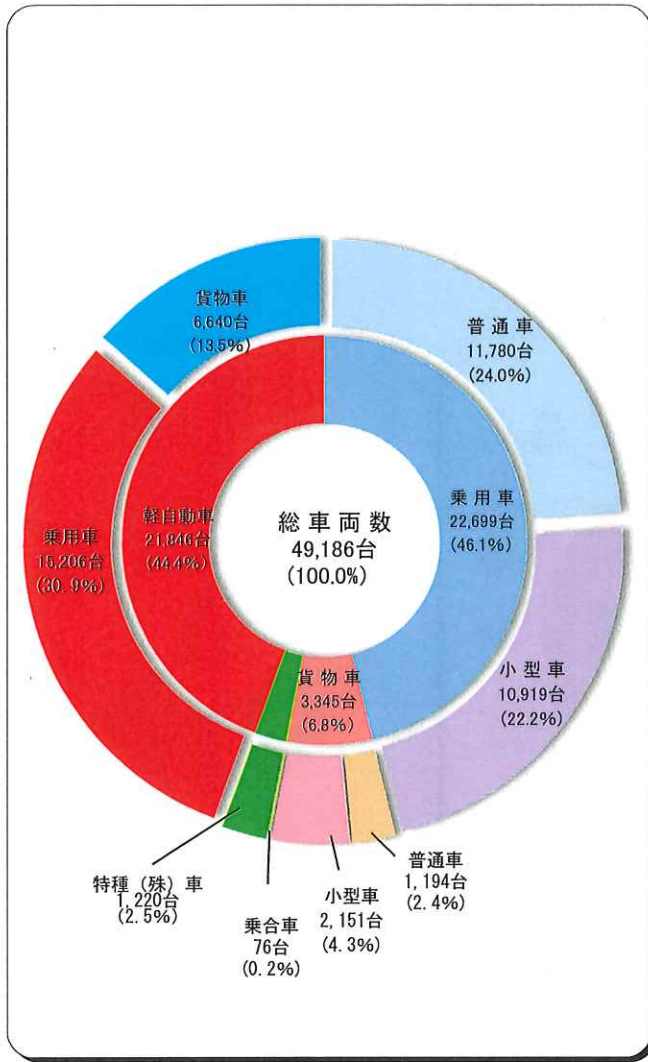
◇ 伸び率の推移



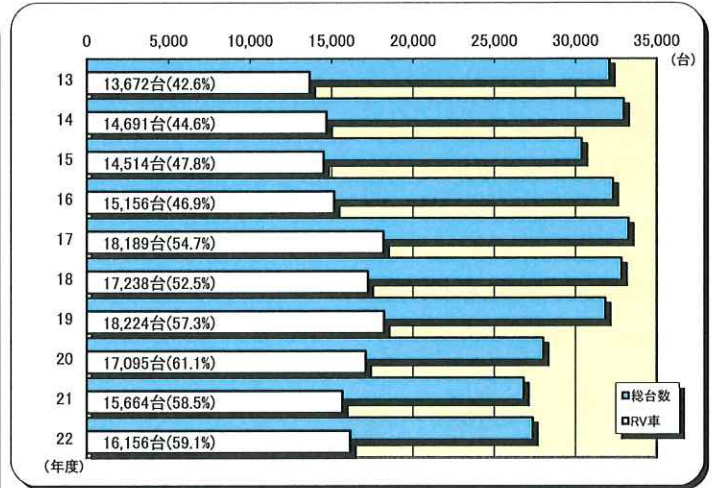
◇ 過去20年間の新車台数

| 年度 | 乗用車 | | | | 貨物車 | | | | 乗合車 | | | |
|------|--------|--------|--------|-------|-------|-------|-------|-------|-----|-----|-----|-------|
| | 普通車 | 小型車 | 計 | 前年度比 | 普通車 | 小型車 | 計 | 前年度比 | 普通車 | 小型車 | 計 | 前年度比 |
| 2003 | 9,706 | 19,485 | 29,191 | 94.6 | 1,204 | 2,709 | 3,913 | 98.0 | 52 | 116 | 168 | 103.1 |
| 2004 | 9,110 | 19,202 | 28,312 | 97.0 | 1,212 | 2,426 | 3,638 | 93.0 | 38 | 97 | 135 | 80.4 |
| 2005 | 8,225 | 19,600 | 27,825 | 98.3 | 1,131 | 2,467 | 3,598 | 98.9 | 35 | 111 | 146 | 108.1 |
| 2006 | 7,790 | 17,101 | 24,891 | 89.5 | 1,363 | 2,321 | 3,684 | 102.4 | 32 | 113 | 145 | 99.3 |
| 2007 | 8,985 | 14,950 | 23,935 | 96.2 | 1,232 | 2,230 | 3,462 | 94.0 | 42 | 86 | 128 | 88.3 |
| 2008 | 7,376 | 14,489 | 21,865 | 91.4 | 854 | 1,629 | 2,483 | 71.7 | 32 | 81 | 113 | 88.3 |
| 2009 | 10,441 | 15,242 | 25,683 | 117.5 | 678 | 1,486 | 2,164 | 87.2 | 32 | 90 | 122 | 108.0 |
| 2010 | 10,023 | 14,235 | 24,258 | 94.5 | 784 | 1,640 | 2,424 | 112.0 | 51 | 100 | 151 | 123.8 |
| 2011 | 10,505 | 15,147 | 25,652 | 105.7 | 1,033 | 2,018 | 3,051 | 125.9 | 42 | 99 | 141 | 93.4 |
| 2012 | 10,406 | 16,768 | 27,174 | 105.9 | 1,241 | 2,238 | 3,479 | 114.0 | 39 | 80 | 119 | 84.4 |
| 2013 | 10,860 | 16,689 | 27,549 | 101.4 | 1,361 | 2,484 | 3,845 | 110.5 | 48 | 98 | 146 | 122.7 |
| 2014 | 10,276 | 15,218 | 25,494 | 92.5 | 1,316 | 2,182 | 3,498 | 91.0 | 46 | 112 | 158 | 108.2 |
| 2015 | 10,396 | 14,782 | 25,178 | 98.8 | 1,268 | 2,256 | 3,524 | 100.7 | 73 | 100 | 173 | 109.5 |
| 2016 | 11,870 | 15,070 | 26,940 | 107.0 | 1,443 | 2,291 | 3,734 | 106.0 | 71 | 97 | 168 | 97.1 |
| 2017 | 11,731 | 16,301 | 28,032 | 104.1 | 1,401 | 2,254 | 3,655 | 97.9 | 60 | 122 | 182 | 108.3 |
| 2018 | 11,692 | 15,638 | 27,330 | 97.5 | 1,615 | 2,357 | 3,972 | 108.7 | 81 | 96 | 177 | 97.3 |
| 2019 | 11,728 | 14,872 | 26,600 | 97.3 | 1,517 | 2,223 | 3,740 | 94.2 | 53 | 97 | 150 | 84.7 |
| 2020 | 10,934 | 12,674 | 23,608 | 88.8 | 1,382 | 2,065 | 3,447 | 92.2 | 56 | 57 | 113 | 75.3 |
| 2021 | 10,365 | 11,370 | 21,735 | 92.1 | 1,491 | 2,201 | 3,692 | 107.1 | 29 | 49 | 78 | 69.0 |
| 2022 | 11,780 | 10,919 | 22,699 | 104.4 | 1,194 | 2,151 | 3,345 | 90.6 | 23 | 53 | 76 | 97.4 |

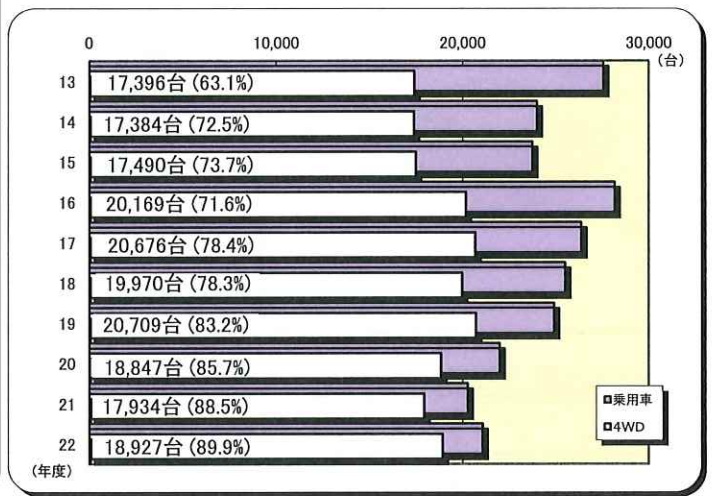
◇ 新車台数比率表(車種別)



◇ RV系の登録台数推移



◇ 4WD乗用車の登録台数推移



※当支部会員扱いの集計による。

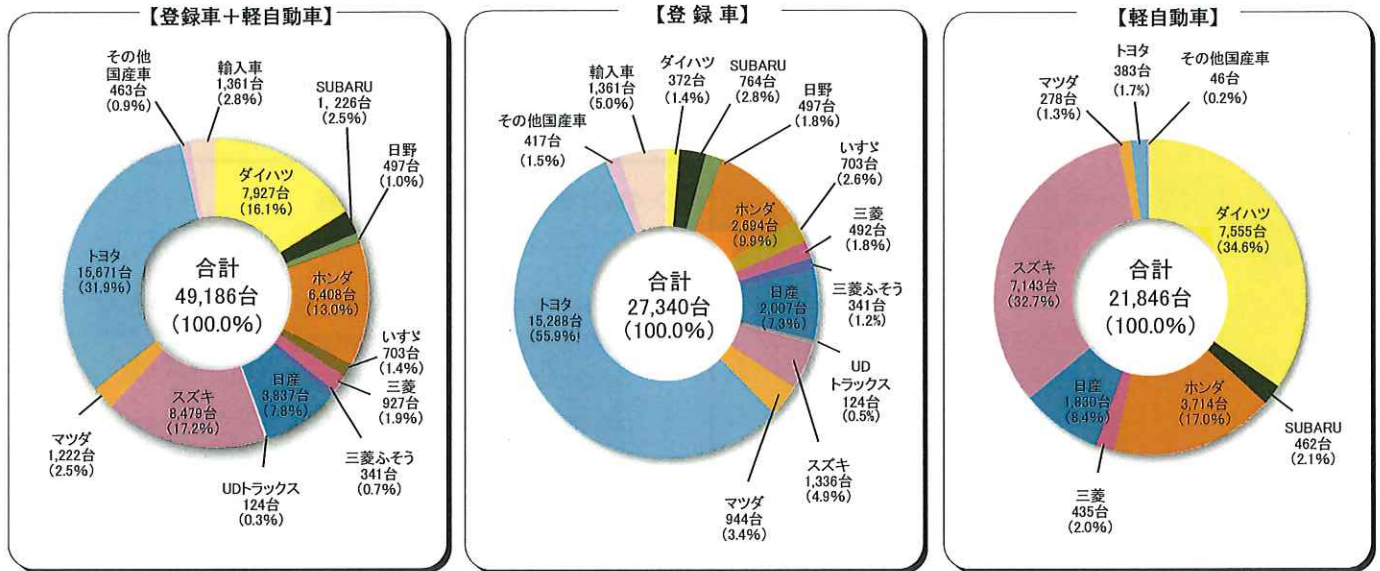
| 特種(殊)車 | | | | 登録車計 | | 軽四輪車 | | | | 合計 | |
|--------|------|-------|-------|-------|--------|--------|-------|--------|-------|-------|-------|
| 特種 | 大型特殊 | 計 | 前年度比 | 前年度比 | 前年度比 | 乗用車 | 貨物車 | 計 | 前年度比 | 前年度比 | 前年度比 |
| 1,128 | 255 | 1,383 | 106.2 | 95.4 | 34,655 | 19,142 | 7,671 | 26,813 | 98.1 | 96.6 | 96.6 |
| 1,059 | 221 | 1,280 | 92.6 | 96.3 | 33,365 | 18,839 | 7,859 | 26,698 | 99.6 | 97.7 | 97.7 |
| 1,006 | 307 | 1,313 | 102.6 | 98.6 | 32,882 | 19,292 | 8,073 | 27,365 | 102.5 | 100.3 | 100.3 |
| 1,013 | 308 | 1,321 | 100.6 | 91.4 | 30,041 | 21,382 | 8,256 | 29,638 | 108.3 | 99.1 | 99.1 |
| 897 | 238 | 1,135 | 85.9 | 95.4 | 28,660 | 20,191 | 7,403 | 27,594 | 93.1 | 94.3 | 94.3 |
| 708 | 192 | 900 | 79.3 | 88.5 | 25,361 | 18,839 | 6,992 | 25,831 | 93.6 | 91.0 | 91.0 |
| 885 | 134 | 1,019 | 113.2 | 114.3 | 28,988 | 17,205 | 7,062 | 24,267 | 93.9 | 104.0 | 104.0 |
| 827 | 157 | 984 | 96.6 | 96.0 | 27,817 | 15,737 | 6,777 | 22,514 | 92.8 | 94.5 | 94.5 |
| 902 | 199 | 1,101 | 111.9 | 107.6 | 29,945 | 17,548 | 6,888 | 24,436 | 108.5 | 108.0 | 108.0 |
| 956 | 365 | 1,321 | 120.0 | 107.2 | 32,093 | 21,032 | 6,842 | 27,874 | 114.1 | 110.3 | 110.3 |
| 887 | 533 | 1,420 | 107.5 | 102.7 | 32,960 | 25,051 | 7,674 | 32,725 | 117.4 | 109.5 | 109.5 |
| 889 | 350 | 1,239 | 87.3 | 92.2 | 30,389 | 23,743 | 7,075 | 30,818 | 94.2 | 93.2 | 93.2 |
| 1,054 | 415 | 1,469 | 118.6 | 99.9 | 30,344 | 18,274 | 6,614 | 24,888 | 80.8 | 90.2 | 90.2 |
| 1,129 | 337 | 1,466 | 99.8 | 106.5 | 32,308 | 17,141 | 6,361 | 23,502 | 94.4 | 101.0 | 101.0 |
| 1,071 | 314 | 1,385 | 94.5 | 102.9 | 33,254 | 18,294 | 6,633 | 24,927 | 106.1 | 104.2 | 104.2 |
| 1,068 | 287 | 1,355 | 97.8 | 98.7 | 32,834 | 18,032 | 6,849 | 24,881 | 99.8 | 99.2 | 99.2 |
| 1,038 | 303 | 1,341 | 99.0 | 96.9 | 31,831 | 16,932 | 6,240 | 23,172 | 93.1 | 95.3 | 95.3 |
| 994 | 258 | 1,252 | 93.4 | 89.3 | 28,420 | 16,065 | 6,341 | 22,406 | 96.7 | 92.4 | 92.4 |
| 967 | 304 | 1,271 | 101.5 | 94.2 | 26,776 | 13,845 | 5,727 | 19,572 | 87.4 | 91.2 | 91.2 |
| 848 | 372 | 1,220 | 96.0 | 102.1 | 27,340 | 15,205 | 6,641 | 21,846 | 111.6 | 106.1 | 106.1 |

青森県の新車台数状況(Ⅱ)

2022年度の新車台数をメーカー別にみますと、ダイハツ(7,927台、27.3%増)、その他国産車(463台、26.5%増)、三菱(927台、11.6%増)スズキ(8,479台、10.9%増)、マツダ(1,222台、6.9%増)、日産(3,837台、6.6%増)、トヨタ(15,671台、3.7%増)、輸入車(1,361台、1.2%増)が前年度実績を上回り、日野(497台、44.2%減)、いすゞ(703台、10.3%減)、三菱ふそう(341台、9.8%減)、UDトラック(124台、6.1%減)、SUBARU(1,226台、4.6%減)、ホンダ(6,408台、3%減)が前年度実績を下回っております。

シェア率(登録車+軽自動車)では、トヨタ(31.9%)、スズキ(17.2%)、ダイハツ(16.1%)、ホンダ(13.0%)、日産(7.8%)の順になっております。詳細は、登録車がトヨタ(55.9%)、ホンダ(9.9%)、日産(7.3%)の順になり、軽自動車は、ダイハツ(34.6%)、スズキ(32.7%)、ホンダ(17.0%)の順になっております。

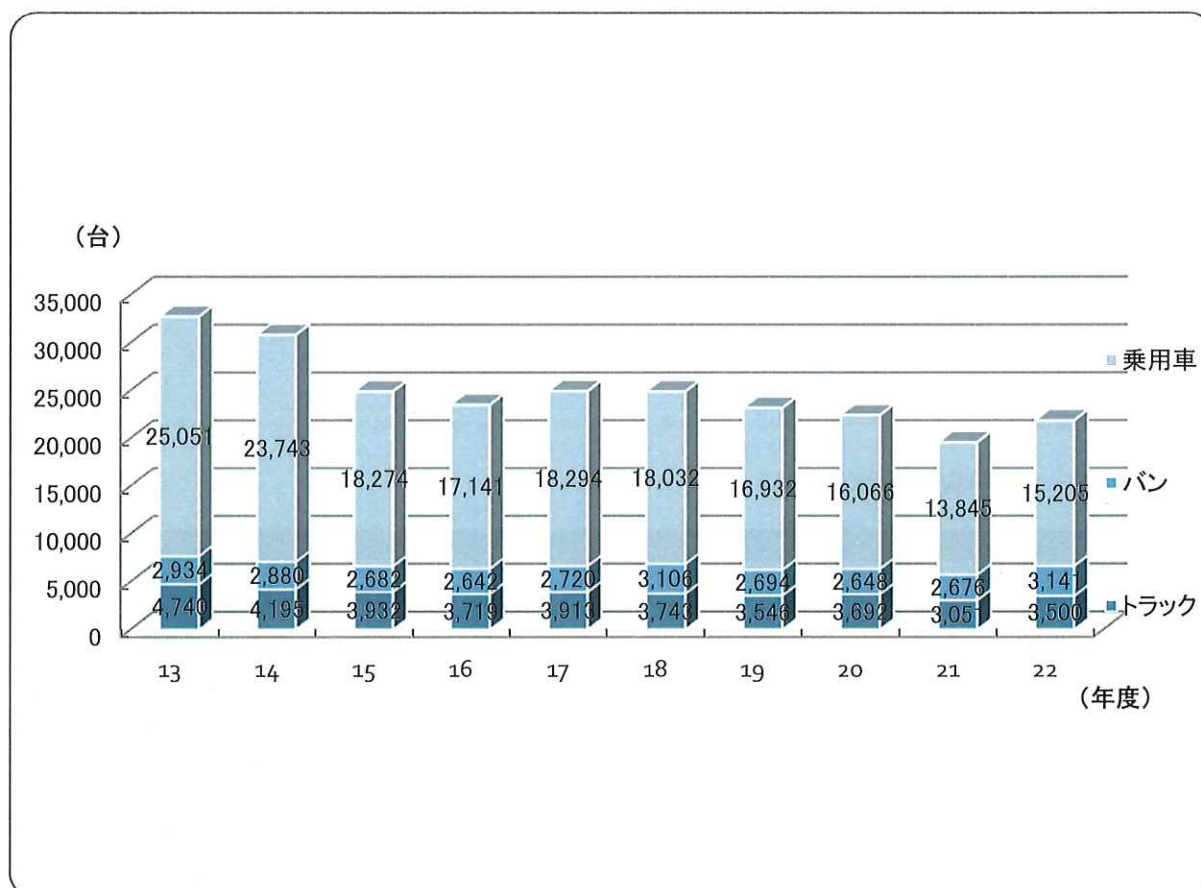
◇ 新車台数比率表(メーカー別)



◇ メーカー別・車種別新車台数

| 車種 | メーカー | | ダイハツ | SUBARU | 日野 | ホンダ | いすゞ | 三菱 | 三菱ふそう | 日産 |
|--------|------|------|-------|--------|------|-------|------|-------|-------|-------|
| | 年度 | 前年度比 | | | | | | | | |
| 普通乗用 | 2022 | | 1 | 736 | | 1,291 | | 382 | | 1,041 |
| | 2021 | | 1 | 703 | | 1,396 | | 276 | | 696 |
| | 前年度比 | | 100.0 | 104.7 | | 92.5 | | 138.4 | | 149.6 |
| 小型乗用 | 2022 | | 369 | 27 | | 1,402 | | 52 | | 636 |
| | 2021 | | 400 | 27 | | 1,388 | | 47 | | 770 |
| | 前年度比 | | 92.3 | 100.0 | | 101.0 | | 110.6 | | 82.6 |
| 普通貨物 | 2022 | | | | 247 | | 319 | | 191 | 28 |
| | 2021 | | | | 532 | | 340 | | 224 | 18 |
| | 前年度比 | | | | 46.4 | | 93.8 | | 85.3 | 155.6 |
| 小型四輪貨物 | 2022 | | | | 78 | 1 | 120 | | 54 | 246 |
| | 2021 | | | 1 | 136 | | 135 | | 54 | 385 |
| | 前年度比 | | | | 57.4 | | 88.9 | | 100.0 | 63.9 |
| 小型三輪貨物 | 2022 | | | | | | | | | |
| | 2021 | | | | | | | | | |
| | 前年度比 | | | | | | | | | |
| バス | 2022 | | | | 14 | | 3 | | 29 | 8 |
| | 2021 | | | | 16 | | 17 | | 15 | 3 |
| | 前年度比 | | | | 87.5 | | 17.6 | | 193.3 | 266.7 |
| 特種用途 | 2022 | | 2 | 1 | 158 | | 261 | 9 | 67 | 48 |
| | 2021 | | 1 | 1 | 207 | 1 | 292 | 7 | 85 | 58 |
| | 前年度比 | | 200.0 | 100.0 | 76.3 | | 89.4 | 128.6 | 78.8 | 82.8 |
| 大型特殊 | 2022 | | | | | | | | 49 | |
| | 2021 | | | | | | | | 68 | |
| | 前年度比 | | | | | | | | 72.1 | |
| 軽四輪乗用 | 2022 | | 4,492 | 219 | | 3,256 | | 316 | | 1,362 |
| | 2021 | | 3,557 | 273 | | 3,208 | | 299 | | 1,207 |
| | 前年度比 | | 126.3 | 80.2 | | 101.5 | | 105.7 | | 112.8 |
| 軽四輪貨物 | 2022 | | 3,063 | 243 | | 458 | | 119 | | 468 |
| | 2021 | | 2,269 | 280 | | 612 | | 134 | | 461 |
| | 前年度比 | | 135.0 | 86.8 | | 74.8 | | 88.8 | | 101.5 |
| 合計 | 2022 | | 7,927 | 1,226 | 497 | 6,408 | 703 | 927 | 341 | 3,837 |
| | 2021 | | 6,228 | 1,285 | 891 | 6,605 | 784 | 831 | 378 | 3,598 |
| | 前年度比 | | 127.3 | 95.4 | 55.8 | 97.0 | 89.7 | 111.6 | 90.2 | 106.6 |

◇ 軽自動車新車台数の車種別推移



| UDトラックス | スズキ | マツダ | トヨタ | その他国産車 | 輸入車 | 合計 | 構成比 |
|---------|---------|-------|--------|--------|-------|--------|-------|
| | 80 | 709 | 6,701 | | 839 | 11,780 | |
| | 92 | 682 | 5,656 | 1 | 862 | 10,365 | 23.9 |
| | 87.0 | 104.0 | 118.5 | | 97.3 | 113.7 | |
| | 1,233 | 195 | 6,944 | | 61 | 10,919 | |
| | 941 | 165 | 7,591 | | 41 | 11,370 | 22.2 |
| | 131.0 | 118.2 | 91.5 | | 148.8 | 96.0 | |
| 58 | | | 117 | 49 | 183 | 1,192 | |
| 73 | | 2 | 99 | 54 | 148 | 1,490 | 2.4 |
| 79.5 | | | 118.2 | 90.7 | 123.6 | 80.0 | |
| | 1 | 36 | 1,341 | 2 | 274 | 2,153 | |
| | 1 | 31 | 1,182 | 1 | 276 | 2,202 | 4.4 |
| | 100.0 | 116.1 | 113.5 | 200.0 | 99.3 | 97.8 | |
| | | | | | | 0 | |
| | | | | | | 0 | 0.0 |
| | | | 22 | | | 76 | |
| | | | 27 | | | 78 | 0.2 |
| | | | 81.5 | | | 97.4 | |
| 66 | 22 | 4 | 161 | 45 | 4 | 848 | |
| 59 | 1 | 7 | 192 | 38 | 18 | 967 | 1.7 |
| 111.9 | 2,200.0 | 57.1 | 83.9 | 118.4 | 22.2 | 87.7 | |
| | | | 2 | 321 | | 372 | |
| | | | | 236 | | 304 | 0.8 |
| | | | | 136.0 | | 122.4 | |
| | 5,208 | 216 | 136 | | | 15,205 | |
| | 4,963 | 199 | 139 | | | 13,845 | 30.9 |
| | 104.9 | 108.5 | 97.8 | | | 109.8 | |
| | 1,935 | 62 | 247 | 46 | 62 | 6,641 | |
| | 1,650 | 57 | 228 | 36 | | 5,727 | 13.5 |
| | 117.3 | 108.8 | 108.3 | 127.8 | | 116.0 | |
| 124 | 8,479 | 1,222 | 15,671 | 463 | 1,361 | 49,186 | |
| 132 | 7,648 | 1,143 | 15,114 | 366 | 1,345 | 46,348 | 100.0 |
| 93.9 | 110.9 | 106.9 | 103.7 | 126.5 | 101.2 | 106.1 | |

※この資料は「自動車登録統計情報」及び「青森県軽自動車協会の台数表」に基づいて集計したものです。

青森県の新車台数状況(Ⅲ)

青森県内の新車台数を管轄別で見ますと、青森管轄は登録車が16,304台、4.2%増、軽自動車が14,282台、13.2%増、合計では30,586台、8.2%増で前年度実績を上回り、八戸管轄は登録車が11,036台、0.8%減、軽自動車が7,564台、8.7%増、合計では18,600台2.8%増で前年度実績を上回りました。

また、市郡別(大型特殊車を除く)の状況を見ますと、市部計が38,757台、6.3%増、郡部計が10,057台、5.0%増と、市部計と郡部計ともに前年度実績を上回りました。

商圏別では、青森商圏(12,536台、6.0%増)、弘前商圏(10,249台、13.1%増)、五所川原商圏(4,632台、8.6%増)、むつ商圏(2,900台、0.4%増)、八戸商圏(11,894台、2.6%増)、十和田商圏(6,603台、3.2%増)となっております。

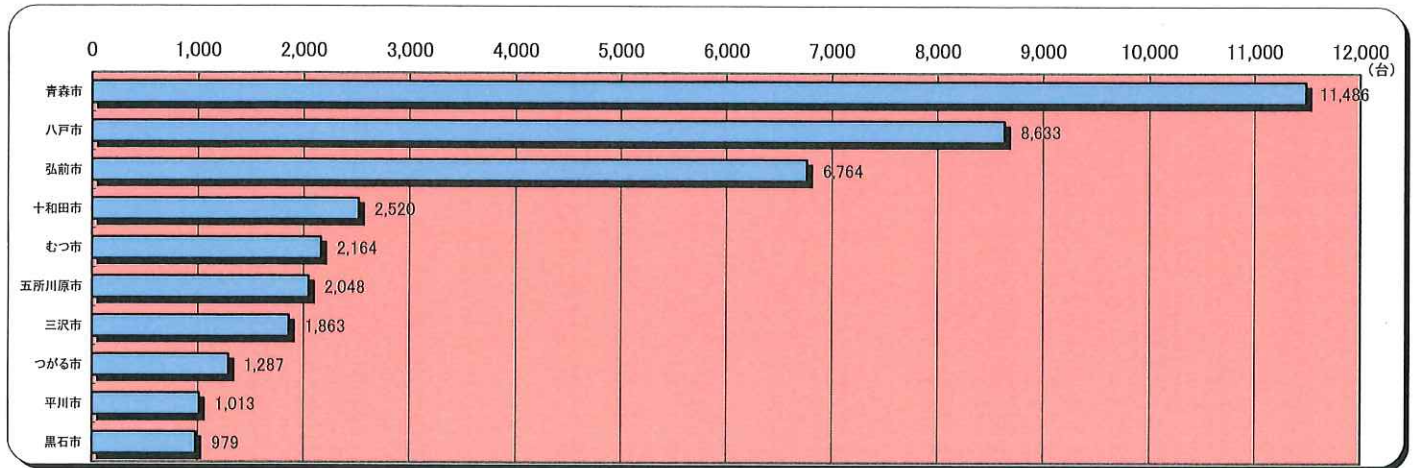
※ 青森管轄………下記以外の地域。

八戸管轄………八戸市、十和田市、三沢市、三戸郡、上北郡(野辺地町、横浜町を除く)。

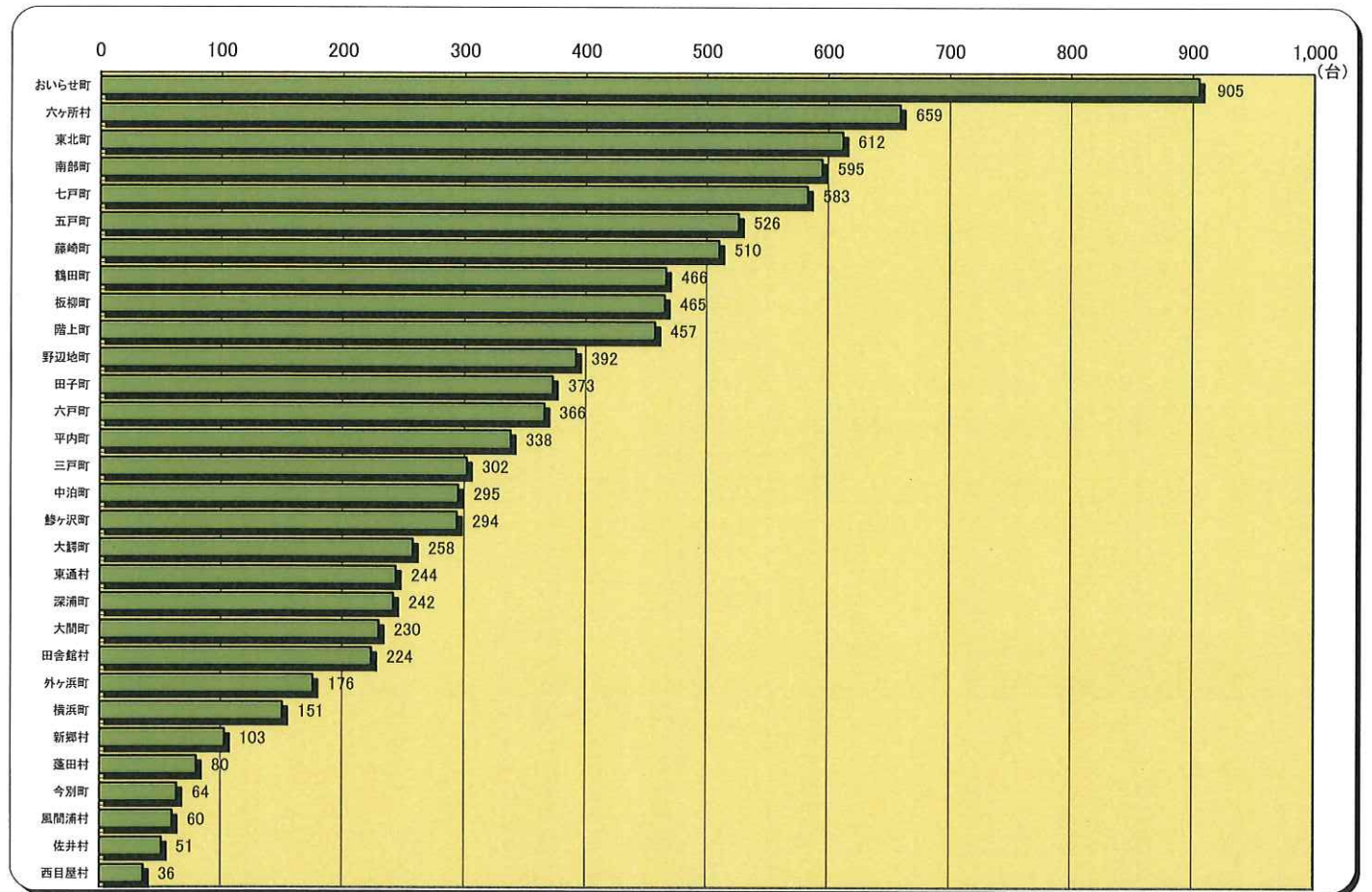
◇ 市町村別新車台数(大型特殊車を除く)

| | 普通貨物 | 乗合 | 普通乗用 | 小型貨物 | 小型乗用 | 特種 | 軽貨物 | 軽乗用 | 合計 | 前年度計 | 前年度比 |
|---------|-------|----|--------|-------|--------|-----|-------|--------|--------|--------|-------|
| 青森市 | 276 | 22 | 2,886 | 591 | 2,887 | 253 | 984 | 3,587 | 11,486 | 10,786 | 106.5 |
| 野辺地町 | 5 | 1 | 99 | 22 | 103 | 10 | 35 | 117 | 392 | 456 | 86.0 |
| 平内町 | 3 | 1 | 90 | 13 | 63 | 4 | 64 | 100 | 338 | 325 | 104.0 |
| 今別町 | 1 | 0 | 12 | 1 | 15 | 2 | 14 | 19 | 64 | 59 | 108.5 |
| 外ヶ浜町 | 7 | 2 | 36 | 6 | 25 | 4 | 37 | 59 | 176 | 144 | 122.2 |
| 蓬田村 | 1 | 1 | 24 | 3 | 11 | 2 | 17 | 21 | 80 | 61 | 131.1 |
| 青森商圏計 | 293 | 27 | 3,147 | 636 | 3,104 | 275 | 1,151 | 3,903 | 12,536 | 11,831 | 106.0 |
| 弘前市 | 178 | 8 | 1,600 | 260 | 1,471 | 115 | 942 | 2,190 | 6,764 | 5,916 | 114.3 |
| 黒石市 | 20 | 1 | 169 | 33 | 171 | 35 | 202 | 348 | 979 | 911 | 107.5 |
| 平川市 | 32 | 0 | 199 | 29 | 142 | 8 | 220 | 383 | 1,013 | 917 | 110.5 |
| 藤崎町 | 9 | 0 | 113 | 21 | 88 | 7 | 103 | 169 | 510 | 448 | 113.8 |
| 大鰐町 | 5 | 1 | 59 | 5 | 45 | 5 | 38 | 100 | 258 | 200 | 129.0 |
| 板柳町 | 12 | 0 | 68 | 12 | 70 | 8 | 132 | 163 | 465 | 412 | 112.9 |
| 田舎館村 | 6 | 0 | 36 | 4 | 34 | 0 | 50 | 94 | 224 | 214 | 104.7 |
| 西目屋村 | 0 | 0 | 4 | 1 | 7 | 0 | 11 | 13 | 36 | 46 | 78.3 |
| 弘前商圏計 | 282 | 10 | 2,248 | 365 | 2,028 | 178 | 1,698 | 3,460 | 10,249 | 9,064 | 113.1 |
| 五所川原市 | 33 | 8 | 398 | 45 | 324 | 9 | 385 | 846 | 2,048 | 2,021 | 101.3 |
| つがる市 | 70 | 4 | 242 | 63 | 185 | 12 | 322 | 389 | 1,287 | 1,169 | 110.1 |
| 鶴田町 | 3 | 0 | 69 | 7 | 69 | 1 | 136 | 181 | 466 | 329 | 141.6 |
| 鯨ヶ沢町 | 6 | 0 | 46 | 14 | 23 | 11 | 76 | 118 | 294 | 263 | 111.8 |
| 深浦町 | 1 | 2 | 51 | 8 | 51 | 1 | 71 | 57 | 242 | 193 | 125.4 |
| 中泊町 | 11 | 0 | 63 | 20 | 47 | 8 | 76 | 70 | 295 | 292 | 101.0 |
| 五所川原商圏計 | 124 | 14 | 869 | 157 | 699 | 42 | 1,066 | 1,661 | 4,632 | 4,267 | 108.6 |
| むつ市 | 31 | 4 | 531 | 66 | 462 | 37 | 323 | 710 | 2,164 | 2,177 | 99.4 |
| 横浜町 | 10 | 0 | 44 | 4 | 33 | 2 | 21 | 37 | 151 | 150 | 100.7 |
| 大間町 | 5 | 1 | 61 | 6 | 43 | 3 | 56 | 55 | 230 | 185 | 124.3 |
| 風間浦村 | 0 | 0 | 15 | 1 | 22 | 3 | 12 | 7 | 60 | 63 | 95.2 |
| 佐井村 | 0 | 0 | 11 | 0 | 14 | 3 | 13 | 10 | 51 | 57 | 89.5 |
| 東通村 | 3 | 0 | 75 | 7 | 55 | 5 | 49 | 50 | 244 | 256 | 95.3 |
| むつ商圏計 | 49 | 5 | 737 | 84 | 629 | 53 | 474 | 869 | 2,900 | 2,888 | 100.4 |
| 青森管轄計 | 728 | 56 | 7,001 | 1,242 | 6,460 | 548 | 4,389 | 9,893 | 30,317 | 28,050 | 108.1 |
| 八戸市 | 264 | 6 | 2,361 | 494 | 2,130 | 177 | 789 | 2,412 | 8,633 | 8,517 | 101.4 |
| 五戸町 | 16 | 0 | 106 | 17 | 125 | 4 | 110 | 148 | 526 | 473 | 111.2 |
| 階上町 | 14 | 2 | 107 | 14 | 126 | 3 | 47 | 144 | 457 | 471 | 97.0 |
| 三戸町 | 7 | 0 | 59 | 5 | 60 | 3 | 91 | 77 | 302 | 308 | 98.1 |
| 田子町 | 6 | 0 | 37 | 1 | 26 | 6 | 57 | 240 | 373 | 314 | 118.8 |
| 南部町 | 5 | 0 | 130 | 12 | 125 | 8 | 130 | 185 | 595 | 561 | 106.1 |
| おいらせ町 | 16 | 1 | 248 | 22 | 211 | 14 | 132 | 261 | 905 | 881 | 102.7 |
| 新郷村 | 2 | 2 | 23 | 2 | 24 | 2 | 34 | 14 | 103 | 68 | 151.5 |
| 八戸商圏計 | 330 | 11 | 3,071 | 567 | 2,827 | 217 | 1,390 | 3,481 | 11,894 | 11,593 | 102.6 |
| 十和田市 | 70 | 1 | 566 | 161 | 644 | 44 | 338 | 696 | 2,520 | 2,456 | 102.6 |
| 三沢市 | 15 | 1 | 528 | 56 | 441 | 12 | 181 | 629 | 1,863 | 1,593 | 116.9 |
| 六戸町 | 7 | 0 | 106 | 11 | 93 | 3 | 56 | 90 | 366 | 353 | 103.7 |
| 七戸町 | 12 | 0 | 143 | 18 | 144 | 3 | 90 | 173 | 583 | 564 | 103.4 |
| 東北町 | 13 | 5 | 168 | 23 | 141 | 6 | 117 | 139 | 612 | 587 | 104.3 |
| 六ヶ所村 | 19 | 2 | 197 | 73 | 169 | 15 | 79 | 105 | 659 | 848 | 77.7 |
| 十和田商圏計 | 136 | 9 | 1,708 | 342 | 1,632 | 83 | 861 | 1,832 | 6,603 | 6,401 | 103.2 |
| 八戸管轄計 | 466 | 20 | 4,779 | 909 | 4,459 | 300 | 2,251 | 5,313 | 18,497 | 17,994 | 102.8 |
| 合計 | 1,194 | 76 | 11,780 | 2,151 | 10,919 | 848 | 6,640 | 15,206 | 48,814 | 46,044 | 106.0 |

◇ 地域別新車台数(市部)



◇ 地域別新車台数(郡部)



◇ 車種別・管轄別新車台数

| | | 青 森 | | | 八 戸 | | | 総 計 | | |
|-------|-------|--------|--------|-------|--------|--------|-------|--------|--------|-------|
| | | 2022年度 | 2021年度 | 前年度比 | 2022年度 | 2021年度 | 前年度比 | 2022年度 | 2021年度 | 前年度比 |
| 貨物 | 普通車 | 703 | 805 | 87.3 | 440 | 631 | 69.7 | 1,143 | 1,436 | 79.6 |
| | 小型四輪 | 1,242 | 1,240 | 100.2 | 909 | 961 | 94.6 | 2,151 | 2,201 | 97.7 |
| | 被けん引車 | 25 | 20 | 125.0 | 26 | 35 | 74.3 | 51 | 55 | 92.7 |
| 乗合 | 普通車 | 16 | 20 | 80.0 | 7 | 9 | 77.8 | 23 | 29 | 79.3 |
| | 小型車 | 40 | 36 | 111.1 | 13 | 13 | 100.0 | 53 | 49 | 108.2 |
| 乗用 | 普通車 | 7,001 | 6,036 | 116.0 | 4,779 | 4,329 | 110.4 | 11,780 | 10,365 | 113.7 |
| | 小型車 | 6,460 | 6,654 | 97.1 | 4,459 | 4,716 | 94.6 | 10,919 | 11,370 | 96.0 |
| 特種用途車 | | 548 | 624 | 87.8 | 300 | 343 | 87.5 | 848 | 967 | 87.7 |
| 大型特殊車 | | 269 | 211 | 127.5 | 103 | 93 | 110.8 | 372 | 304 | 122.4 |
| 登録車計 | | 16,304 | 15,646 | 104.2 | 11,036 | 11,130 | 99.2 | 27,340 | 26,776 | 102.1 |
| 軽四輪貨物 | | 4,390 | 3,647 | 120.4 | 2,251 | 2,080 | 108.2 | 6,641 | 5,727 | 116.0 |
| 軽四輪乗用 | | 9,892 | 8,968 | 110.3 | 5,313 | 4,877 | 108.9 | 15,205 | 13,845 | 109.8 |
| 届出車計 | | 14,282 | 12,615 | 113.2 | 7,564 | 6,957 | 108.7 | 21,846 | 19,572 | 111.6 |
| 合計 | | 30,586 | 28,261 | 108.2 | 18,600 | 18,087 | 102.8 | 49,186 | 46,348 | 106.1 |

第 2 編

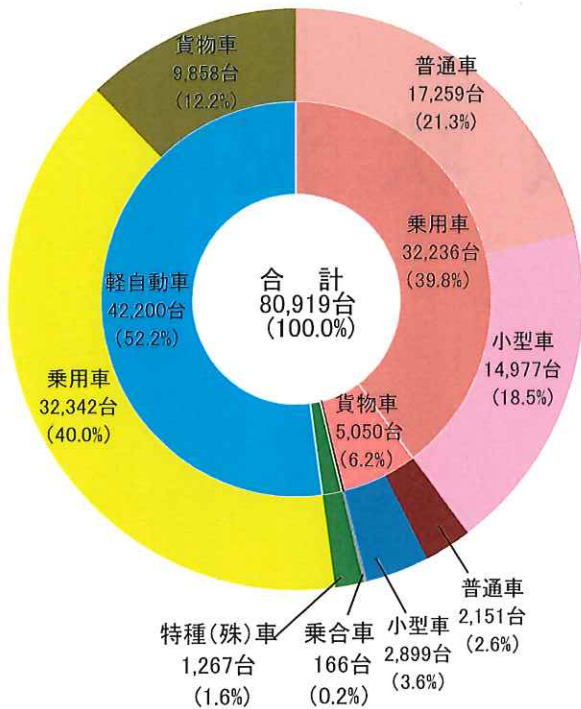
中古車台数状況

青森県の中古車台数状況(Ⅰ)

2022年度の本県の中古車状況は、登録車が38,719台、前年度比5.3%減で前年度実績を5年連続で下回りました。
 車種別では、乗用車が32,236台、5.0%減、貨物車が5,050台、5.8%減、乗合車が166台、8.3%減、特種(殊)車が1,267台、8.3%減とすべての車種が前年度実績を下回っており、軽自動車も42,200台、2.8%減と4年連続で前年度実績を下回りました。この結果、中古車全体では80,919台、4.0%減で前年度実績を5年連続で下回りました。

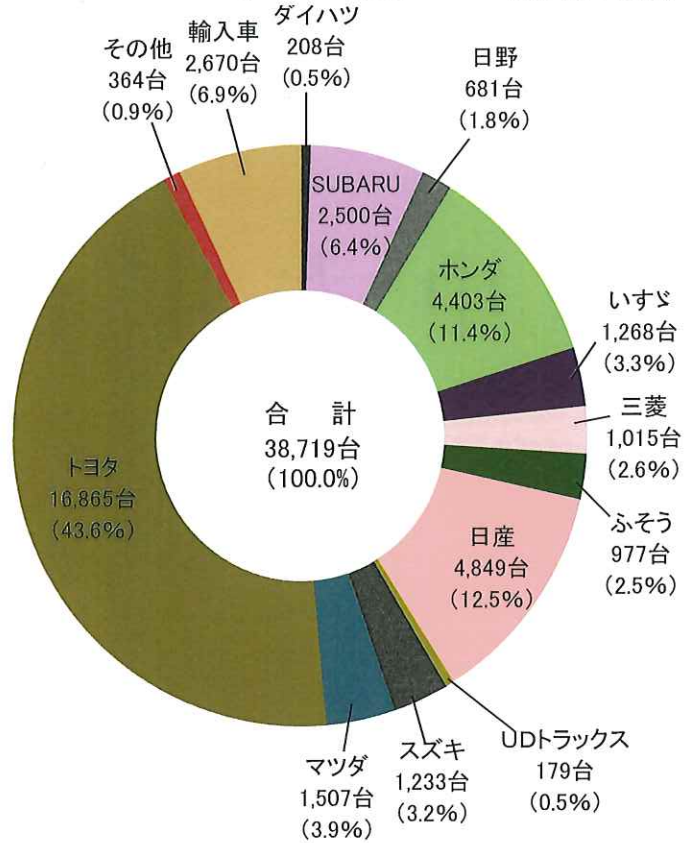
◇ 中古車台数比率表

【車種別】



【メーカー別】

※軽自動車を除く。



◇ 過去20年間の中古車台数

| 年度 | 乗用車 | | | | 貨物車 | | | | 乗合車 | 前年度比 |
|------|--------|--------|--------|-------|-------|-------|-------|-------|-----|-------|
| | 普通車 | 小型車 | 計 | 前年度比 | 普通車 | 小型車 | 計 | 前年度比 | | |
| 2003 | 21,021 | 35,870 | 56,891 | 98.0 | 3,379 | 5,176 | 8,555 | 101.0 | 285 | 97.3 |
| 2004 | 20,571 | 31,774 | 52,345 | 92.0 | 3,394 | 4,782 | 8,176 | 95.6 | 310 | 108.8 |
| 2005 | 21,039 | 31,103 | 52,142 | 99.6 | 3,359 | 4,725 | 8,084 | 98.9 | 416 | 134.2 |
| 2006 | 20,026 | 28,749 | 48,775 | 93.5 | 3,390 | 4,629 | 8,019 | 99.2 | 570 | 137.0 |
| 2007 | 18,390 | 26,305 | 44,695 | 91.6 | 2,989 | 4,226 | 7,215 | 90.0 | 245 | 43.0 |
| 2008 | 17,916 | 24,461 | 42,377 | 94.8 | 3,102 | 3,894 | 6,996 | 97.0 | 415 | 169.4 |
| 2009 | 16,999 | 23,395 | 40,394 | 95.3 | 2,832 | 3,750 | 6,582 | 94.1 | 253 | 61.0 |
| 2010 | 16,609 | 22,665 | 39,274 | 97.2 | 2,464 | 3,698 | 6,162 | 93.6 | 377 | 149.0 |
| 2011 | 17,091 | 22,608 | 39,699 | 101.1 | 2,325 | 3,404 | 5,729 | 93.0 | 201 | 53.3 |
| 2012 | 17,743 | 23,152 | 40,895 | 103.0 | 2,558 | 3,599 | 6,157 | 107.5 | 183 | 91.0 |
| 2013 | 17,545 | 22,642 | 40,187 | 98.3 | 2,524 | 3,463 | 5,987 | 97.2 | 208 | 113.7 |
| 2014 | 16,837 | 20,896 | 37,733 | 93.9 | 2,403 | 3,348 | 5,751 | 96.1 | 214 | 102.9 |
| 2015 | 17,083 | 20,026 | 37,109 | 98.3 | 2,453 | 3,228 | 5,681 | 98.8 | 180 | 84.1 |
| 2016 | 17,506 | 19,716 | 37,222 | 100.3 | 2,598 | 3,381 | 5,979 | 105.2 | 268 | 148.9 |
| 2017 | 18,111 | 19,740 | 37,851 | 101.7 | 2,667 | 3,207 | 5,874 | 98.2 | 186 | 69.4 |
| 2018 | 18,585 | 18,797 | 37,382 | 98.8 | 2,341 | 3,083 | 5,424 | 92.3 | 156 | 83.9 |
| 2019 | 18,809 | 17,706 | 36,515 | 97.7 | 2,393 | 3,147 | 5,540 | 102.1 | 166 | 106.4 |
| 2020 | 18,889 | 17,511 | 36,400 | 99.7 | 2,238 | 3,266 | 5,504 | 99.4 | 166 | 100.0 |
| 2021 | 17,971 | 15,974 | 33,945 | 93.3 | 2,285 | 3,075 | 5,360 | 97.4 | 181 | 109.0 |
| 2022 | 17,259 | 14,977 | 32,236 | 95.0 | 2,151 | 2,899 | 5,050 | 94.2 | 166 | 91.7 |

※ 登録車: 中古新規+移転+使用者変更(移転は所有権留保解除を除く。)

軽自動車: 中古新規+記載変更

◇ メーカー別・車種別中古車登録台数（軽自動車を除く）

| 車種 | メーカー 年度 | ダイハツ | SUBARU | 日野 | ホンダ | いすゞ | 三菱 | 三菱 ふそう | 日産 | U D トラックス | スズキ | マツダ | トヨタ | その他 国産車 | 輸入車 | 合計 | |
|------------|------------|-------|--------|-------|-------|-------|-------|-----------|-------|--------------|-------|-------|--------|------------|-------|--------|------|
| | | 2022 | 2021 | 前年度比 | 2022 | 2021 | 前年度比 | 2022 | 2021 | 前年度比 | 2022 | 2021 | 前年度比 | 2022 | 2021 | 前年度比 | 2022 |
| 普通乗用 | 2022 | 1 | 2,268 | | 1,327 | 9 | 637 | | 2,382 | | 87 | 998 | 7,521 | 5 | 2,024 | 17,259 | |
| | 2021 | 1 | 2,216 | | 1,539 | 12 | 576 | | 2,530 | | 72 | 944 | 7,904 | 3 | 2,174 | 17,971 | |
| | 前年度比 | 100.0 | 102.3 | | 86.2 | 75.0 | 110.6 | | 94.2 | | 120.8 | 105.7 | 95.2 | 166.7 | 93.1 | 96.0 | |
| 小型乗用 | 2022 | 203 | 228 | | 3,052 | 2 | 238 | | 1,821 | | 1,141 | 370 | 7,536 | 2 | 384 | 14,977 | |
| | 2021 | 217 | 316 | | 3,231 | 2 | 262 | | 1,915 | | 1,253 | 433 | 7,896 | | 449 | 15,974 | |
| | 前年度比 | 93.5 | 72.2 | | 94.5 | 100.0 | 90.8 | | 95.1 | | 91.1 | 85.5 | 95.4 | | 85.5 | 93.8 | |
| 普通貨物 | 2022 | 3 | 1 | 396 | 1 | 604 | 11 | 463 | 78 | 139 | | 17 | 272 | 33 | 133 | 2,151 | |
| | 2021 | | | 440 | 1 | 650 | 7 | 450 | 107 | 145 | 1 | 36 | 272 | 63 | 113 | 2,285 | |
| | 前年度比 | | | 90.0 | 100.0 | 92.9 | 157.1 | 102.9 | 72.9 | 95.9 | | 47.2 | 100.0 | 52.4 | 117.7 | 94.1 | |
| 小型四輪 貨物 | 2022 | 1 | 2 | 67 | 17 | 404 | 35 | 331 | 480 | 6 | 3 | 112 | 1,334 | 1 | 104 | 2,897 | |
| | 2021 | 1 | 2 | 61 | 13 | 449 | 32 | 337 | 528 | 4 | 4 | 142 | 1,415 | 1 | 84 | 3,073 | |
| | 前年度比 | 100.0 | 100.0 | 109.8 | 130.8 | 90.0 | 109.4 | 98.2 | 90.9 | 150.0 | 75.0 | 78.9 | 94.3 | 100.0 | 123.8 | 94.3 | |
| 小型三輪 貨物 | 2022 | | | | | | | | | | | 2 | | | | 2 | |
| | 2021 | | | | | | | | | | | 2 | | | | 2 | |
| | 前年度比 | | | | | | | | | | | 100.0 | | | | 100.0 | |
| バス | 2022 | | | 40 | 31 | | 45 | 8 | | | | | 36 | | 6 | 166 | |
| | 2021 | | | 49 | 21 | | 49 | 22 | 1 | | | | 38 | | 1 | 181 | |
| | 前年度比 | | | 81.6 | 147.6 | | 91.8 | 36.4 | | | | | 94.7 | | 600.0 | 91.7 | |
| 特種用途 | 2022 | | 1 | 178 | 6 | 218 | 7 | 138 | 80 | 34 | 2 | 8 | 165 | 78 | 16 | 931 | |
| | 2021 | 1 | 1 | 185 | 17 | 223 | 8 | 129 | 60 | 35 | 2 | 13 | 210 | 102 | 20 | 1,006 | |
| | 前年度比 | | 100.0 | 96.2 | 35.3 | 97.8 | 87.5 | 107.0 | 133.3 | 97.1 | 100.0 | 61.5 | 78.6 | 76.5 | 80.0 | 92.5 | |
| 大型特殊 | 2022 | | | | | | 87 | | | | | | 1 | 245 | 3 | 336 | |
| | 2021 | | | | | | 88 | | | | | | 2 | 285 | 1 | 376 | |
| | 前年度比 | | | | | | 98.9 | | | | | | 50.0 | 86.0 | 300.0 | 89.4 | |
| 合計 | 2022 | 208 | 2,500 | 681 | 4,403 | 1,268 | 1,015 | 977 | 4,849 | 179 | 1,233 | 1,507 | 16,865 | 364 | 2,670 | 38,719 | |
| | 2021 | 220 | 2,535 | 735 | 4,801 | 1,357 | 973 | 965 | 5,162 | 185 | 1,332 | 1,570 | 17,737 | 454 | 2,842 | 40,868 | |
| | 前年度比 | 94.5 | 98.6 | 92.7 | 91.7 | 93.4 | 104.3 | 101.2 | 93.9 | 96.8 | 92.6 | 96.0 | 95.1 | 80.2 | 93.9 | 94.7 | |

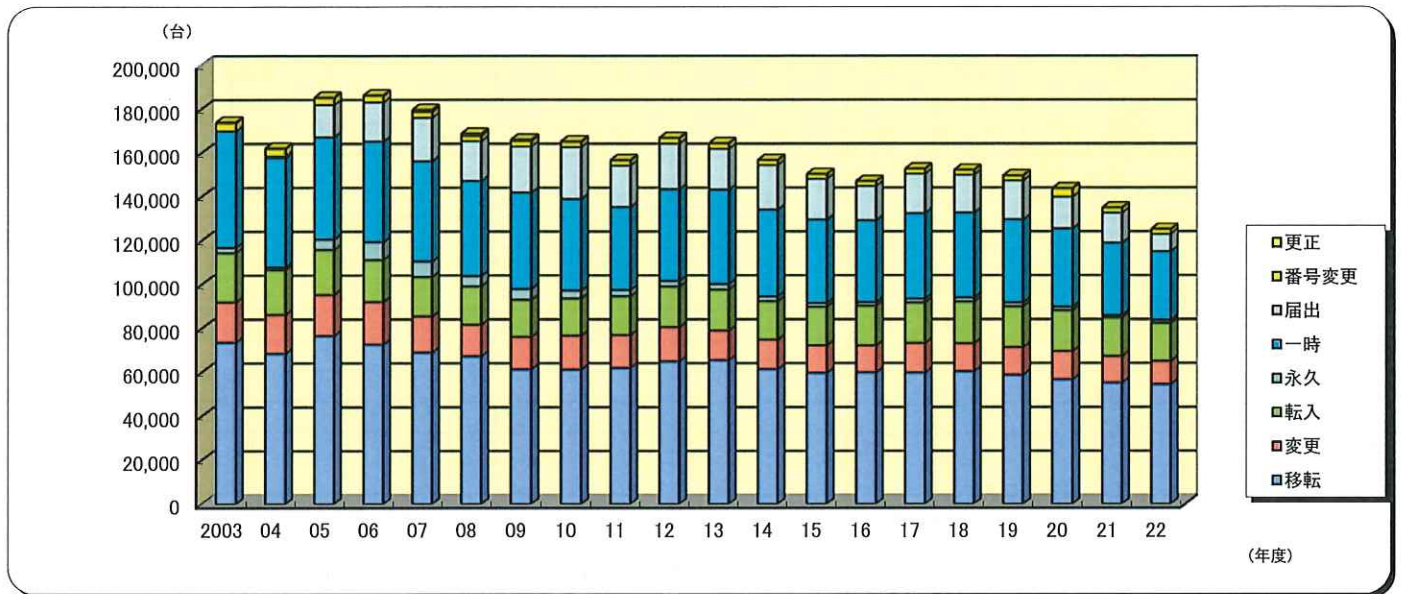
| 特種(殊)車 | 前年度比 | 登録車計 | | 軽自動車 | | | | 合計 | |
|--------|-------|--------|-------|--------|--------|--------|-------|---------|-------|
| | | 登録車計 | 前年度比 | 乗用車 | 貨物車 | 計 | 前年度比 | 合計 | 前年度比 |
| 2,628 | 95.4 | 68,359 | 98.3 | 31,220 | 17,875 | 49,095 | 103.1 | 117,454 | 100.2 |
| 2,508 | 95.4 | 63,339 | 92.7 | 29,778 | 16,445 | 46,223 | 94.2 | 109,562 | 93.3 |
| 2,594 | 103.4 | 63,236 | 99.8 | 34,061 | 18,737 | 52,798 | 114.2 | 116,034 | 105.9 |
| 2,487 | 95.9 | 59,851 | 94.6 | 35,534 | 19,349 | 54,883 | 103.9 | 114,734 | 98.9 |
| 2,158 | 86.8 | 54,313 | 90.7 | 36,901 | 18,114 | 55,015 | 100.2 | 109,328 | 95.3 |
| 1,985 | 92.0 | 51,773 | 95.3 | 34,921 | 16,680 | 51,601 | 93.8 | 103,374 | 94.6 |
| 1,855 | 93.5 | 49,084 | 94.8 | 32,652 | 14,458 | 47,110 | 91.3 | 96,194 | 93.1 |
| 1,771 | 95.5 | 47,584 | 96.9 | 32,140 | 13,766 | 45,906 | 97.4 | 93,490 | 97.2 |
| 1,532 | 86.5 | 47,161 | 99.1 | 33,752 | 13,611 | 47,363 | 103.2 | 94,524 | 101.1 |
| 1,634 | 106.7 | 48,869 | 103.6 | 37,349 | 13,825 | 51,174 | 108.0 | 100,043 | 105.8 |
| 1,641 | 100.4 | 48,023 | 98.3 | 41,145 | 13,707 | 54,852 | 107.2 | 102,875 | 102.8 |
| 1,544 | 94.1 | 45,242 | 94.2 | 39,657 | 12,952 | 52,609 | 95.9 | 97,851 | 95.1 |
| 1,386 | 89.8 | 44,356 | 98.0 | 38,722 | 12,555 | 51,277 | 97.5 | 95,633 | 97.7 |
| 1,263 | 91.1 | 44,732 | 100.8 | 38,349 | 12,156 | 50,505 | 98.5 | 95,237 | 99.6 |
| 1,262 | 99.9 | 45,173 | 101.0 | 39,248 | 11,993 | 51,241 | 101.5 | 96,414 | 101.2 |
| 1,309 | 103.7 | 44,271 | 98.0 | 39,276 | 12,145 | 51,421 | 100.4 | 95,692 | 99.3 |
| 1,267 | 96.8 | 43,488 | 98.2 | 39,702 | 11,251 | 50,953 | 99.1 | 94,441 | 98.7 |
| 1,310 | 103.4 | 43,380 | 99.8 | 35,224 | 10,759 | 45,983 | 90.2 | 89,363 | 94.6 |
| 1,382 | 105.5 | 40,868 | 94.2 | 33,565 | 9,865 | 43,430 | 94.4 | 84,298 | 94.3 |
| 1,267 | 91.7 | 38,719 | 94.7 | 32,342 | 9,858 | 42,200 | 97.2 | 80,919 | 96.0 |

青森県の中古車台数状況(Ⅱ)

2022年度の登録申請業務件数(新規登録を除く)をみますと、総業務件数で125,236件、7.2%減と前年度実績を5年連続で下回りました。業務種別内訳では、移転登録が54,519件、1.3%減、変更登録が10,634件、11.7%減、移転・変更登録のうち転入が伴った件数が17,253件、2.0%減、抹消登録のうち永久抹消登録が1,386件、22.1%増、一時抹消登録が31,183件、5.2%減、解体届出が8,089件、41.1%減になっております。また、番号変更が2,061件、6.7%減、更正登録が111件、4.7%増という申請状況になっております。

※ 2005年1月から施行されましたリサイクル法に伴う抹消制度の改正により、抹消の項目に届出台数を追加しております。

◇登録申請業務件数の推移(新規登録を除く)



◇過去20年間の登録申請業務件数(新規登録を除く)

| 種別 年度 | 移 転 | | 変 更 | | 転 入 | | 抹 消 | | | | | | 番 号 変 更 | | 更 正 | | 合 計 | |
|----------|--------|-------|--------|-------|--------|-------|-------|-------|--------|-------|--------|--------|---------|-------|-------|-------|---------|-------|
| | 件数 | 前年度比 | 件数 | 前年度比 | 件数 | 前年度比 | 永 久 | 一 時 | 届 出 | | 件数 | 前年度比 | 件数 | 前年度比 | 件数 | 前年度比 | | |
| 2003 | 73,643 | 99.6 | 18,324 | 100.8 | 22,479 | 100.2 | 2,379 | 90.6 | 53,114 | 102.3 | | | 3,654 | 95.6 | 316 | 108.6 | 173,909 | 100.4 |
| 2004 | 68,511 | 93.0 | 17,769 | 97.0 | 20,377 | 90.6 | 1,217 | 51.2 | 49,770 | 93.7 | 941 | — | 3,231 | 88.4 | 290 | 91.8 | 162,106 | 93.2 |
| 2005 | 76,651 | 111.9 | 18,654 | 105.0 | 20,566 | 100.9 | 4,672 | 383.9 | 46,592 | 93.6 | 14,744 | 1566.8 | 3,070 | 95.0 | 284 | 97.9 | 185,233 | 114.3 |
| 2006 | 72,694 | 94.8 | 19,426 | 104.1 | 19,139 | 93.1 | 8,028 | 171.8 | 45,862 | 98.4 | 17,903 | 121.4 | 2,891 | 94.2 | 285 | 100.4 | 186,228 | 100.5 |
| 2007 | 68,987 | 94.9 | 16,464 | 84.8 | 17,977 | 93.9 | 6,994 | 87.1 | 45,776 | 99.8 | 19,843 | 110.8 | 2,527 | 87.4 | 1,074 | 376.8 | 179,642 | 96.5 |
| 2008 | 67,309 | 97.6 | 14,426 | 87.6 | 17,401 | 96.8 | 4,760 | 68.1 | 43,286 | 94.6 | 18,161 | 91.5 | 2,334 | 92.4 | 1,041 | 96.9 | 168,718 | 93.9 |
| 2009 | 61,380 | 91.2 | 14,725 | 102.1 | 16,967 | 97.5 | 4,914 | 103.2 | 43,873 | 101.4 | 21,130 | 116.3 | 2,338 | 100.2 | 695 | 66.8 | 166,022 | 98.4 |
| 2010 | 61,237 | 99.8 | 15,439 | 104.8 | 17,030 | 100.4 | 3,438 | 70.0 | 41,786 | 95.2 | 23,715 | 112.2 | 2,271 | 97.1 | 285 | 41.0 | 165,201 | 99.5 |
| 2011 | 62,052 | 101.3 | 14,966 | 96.9 | 17,662 | 103.7 | 2,813 | 81.8 | 37,766 | 90.4 | 18,951 | 79.9 | 2,288 | 100.7 | 206 | 72.3 | 156,704 | 94.9 |
| 2012 | 64,980 | 104.7 | 15,625 | 104.4 | 18,436 | 104.4 | 2,539 | 90.3 | 41,824 | 110.7 | 20,793 | 109.7 | 2,389 | 104.4 | 210 | 101.9 | 166,796 | 106.4 |
| 2013 | 65,497 | 100.8 | 13,465 | 86.2 | 18,728 | 101.6 | 2,472 | 97.4 | 42,993 | 102.8 | 18,650 | 89.7 | 2,409 | 100.8 | 161 | 76.7 | 164,375 | 98.5 |
| 2014 | 61,450 | 93.8 | 13,349 | 99.1 | 17,608 | 94.0 | 2,115 | 85.6 | 39,545 | 92.0 | 20,400 | 109.4 | 2,148 | 89.2 | 117 | 72.7 | 156,732 | 95.4 |
| 2015 | 59,737 | 97.2 | 12,495 | 93.6 | 17,518 | 99.5 | 1,824 | 86.2 | 37,941 | 95.9 | 18,664 | 91.5 | 2,025 | 94.3 | 119 | 101.7 | 150,323 | 95.9 |
| 2016 | 59,935 | 100.3 | 12,184 | 97.5 | 18,172 | 103.7 | 1,540 | 84.4 | 37,385 | 98.5 | 15,686 | 84.0 | 2,064 | 101.9 | 96 | 80.7 | 147,062 | 97.8 |
| 2017 | 59,882 | 99.9 | 13,310 | 109.2 | 18,555 | 102.1 | 1,737 | 112.8 | 38,907 | 104.1 | 18,032 | 115.0 | 2,202 | 106.7 | 117 | 121.9 | 152,742 | 103.9 |
| 2018 | 60,466 | 101.0 | 12,668 | 95.2 | 19,057 | 102.7 | 1,799 | 103.6 | 38,686 | 99.4 | 17,288 | 95.9 | 2,122 | 96.4 | 80 | 68.4 | 152,166 | 99.6 |
| 2019 | 58,867 | 97.4 | 12,566 | 99.2 | 18,511 | 97.1 | 1,823 | 101.3 | 37,836 | 97.8 | 17,778 | 102.8 | 2,134 | 100.6 | 88 | 110.0 | 149,603 | 98.3 |
| 2020 | 56,726 | 96.4 | 12,870 | 102.4 | 18,560 | 100.3 | 1,594 | 87.4 | 35,697 | 94.3 | 14,425 | 81.1 | 3,766 | 176.5 | 129 | 146.6 | 143,767 | 96.1 |
| 2021 | 55,241 | 97.4 | 12,046 | 93.6 | 17,613 | 94.9 | 1,135 | 71.2 | 32,901 | 92.2 | 13,735 | 95.2 | 2,210 | 58.7 | 106 | 82.2 | 134,987 | 93.9 |
| 2022 | 54,519 | 98.7 | 10,634 | 88.3 | 17,253 | 98.0 | 1,386 | 122.1 | 31,183 | 94.8 | 8,089 | 58.9 | 2,061 | 93.3 | 111 | 104.7 | 125,236 | 92.8 |

移 転…所有者に異動があったもの(所有権留保解除含む)。
 転 入…青森、八戸管内間の移動及び他県から転入したもの
 の内、移転、変更登録の手続きをしたもの。
 変 更…使用の本拠の位置等に変更があったもの。

永久抹消…解体、滅失及び自動車としての用途を廃止したもの。
 一時抹消…自動車としての使用を一時的に中止したもの。
 更 正…2007年度から市町村合併による職権更正を含む。
 届 出…一時抹消登録後にリサイクル法に基づく解体処理をしたもの。

第 3 編

保有車両数状況

青森県の保有車両数状況(Ⅰ)

'23年3月末現在の県内の保有車両数は、総車両数で1,002,819台となり、前年同月末現在に対して1,595台(0.16%)増加しました。このうち、検査車両数(登録車両数+小型二輪車)は529,092台と1,701台(0.32%)減少し、軽自動車数は473,727台と3,296台(0.70%)増加しております。

車種別の増加数を見ますと、検査車両は普通乗用車2,463台(1.32%)、小型二輪車541台(4.03%)、大型特殊車215台(2.19%)、小型四輪貨物車125台(0.27%)、普通貨物車83台(0.25%)、普通特種車55台(0.30%)の6車種が増加しております。

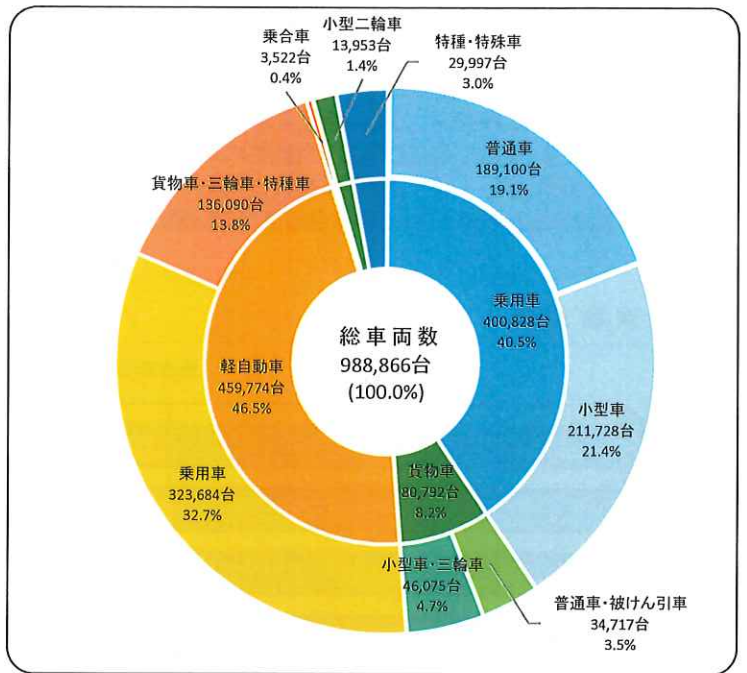
一方、減少したのは、小型乗用車5,152台(2.38%)、小型乗合車14台(0.74%)、普通乗合車10台(0.61%)、小型特種車5台(0.33%)、被けん引車2台(0.18%)の5車種となりました。

また、軽自動車は、四輪貨物車1,502台(1.14%)、四輪乗用車1,501台(0.47%)、二輪車310台(2.27%)の3車種が増加しており、四輪特種車17台(0.71%)の1車種が減少しております。

◇自動車保有車両数総括表

| 用途 | 区分 | | 車 両 数 | | 増 減 数 ③ (① - ②) | 増 加 率 ③/②×100 | ①の構成比 比率 (%) | |
|-----------|-------|--------|---------------|---------------|----------------------|------------------|-----------------|------|
| | 車 種 | 業 種 | 2023. 3. 31 ① | 2022. 3. 31 ② | | | | |
| 貨物車 | 普通車 | 自家用 | 24,997 | 24,877 | 120 | 0.48 | 3.35 | |
| | | 営業用 | 8,606 | 8,643 | -37 | -0.43 | | |
| | | 計 | 33,603 | 33,520 | 83 | 0.25 | | |
| | 小型車 | 四輪 | 自家用 | 45,379 | 45,263 | 116 | 0.26 | 4.60 |
| | | | 営業用 | 689 | 680 | 9 | 1.32 | |
| | | 計 | 46,068 | 45,943 | 125 | 0.27 | | |
| | 三輪 | 自家用 | 7 | 7 | 0 | 0.00 | 0.00 | |
| | | 営業用 | 7 | 7 | 0 | 0.00 | | |
| | | 計 | 7 | 7 | 0 | 0.00 | | |
| | 被けん引車 | 自家用 | 185 | 194 | -9 | -4.64 | 0.11 | |
| 営業用 | | 929 | 922 | 7 | 0.76 | | | |
| 計 | | 1,114 | 1,116 | -2 | -0.18 | | | |
| 貨物用計 | | | 80,792 | 80,586 | 206 | 0.26 | 8.06 | |
| 乗合用 | 普通車 | 自家用 | 350 | 366 | -16 | -4.37 | 0.16 | |
| | | 営業用 | 1,287 | 1,281 | 6 | 0.47 | | |
| | | 計 | 1,637 | 1,647 | -10 | -0.61 | | |
| | 小型車 | 自家用 | 1,561 | 1,587 | -26 | -1.64 | 0.19 | |
| | | 営業用 | 324 | 312 | 12 | 3.85 | | |
| 計 | 1,885 | 1,899 | -14 | -0.74 | | | | |
| 乗合用計 | | | 3,522 | 3,546 | -24 | -0.68 | 0.35 | |
| 乗用 | 普通車 | 自家用 | 188,473 | 186,014 | 2,459 | 1.32 | 18.86 | |
| | | 営業用 | 627 | 623 | 4 | 0.64 | | |
| | | 計 | 189,100 | 186,637 | 2,463 | 1.32 | | |
| | 小型車 | 自家用 | 210,128 | 215,236 | -5,108 | -2.37 | 21.11 | |
| | | 営業用 | 1,600 | 1,644 | -44 | -2.68 | | |
| | | 計 | 211,728 | 216,880 | -5,152 | -2.38 | | |
| 乗用計 | | | 400,828 | 403,517 | -2,689 | -0.67 | 39.97 | |
| 特種用途 | 普通車 | 自家用 | 13,254 | 13,236 | 18 | 0.14 | 1.84 | |
| | | 営業用 | 5,204 | 5,167 | 37 | 0.72 | | |
| | | 計 | 18,458 | 18,403 | 55 | 0.30 | | |
| | 小型車 | 自家用 | 1,382 | 1,378 | 4 | 0.29 | 0.15 | |
| | | 営業用 | 129 | 138 | -9 | -6.52 | | |
| | | 計 | 1,511 | 1,516 | -5 | -0.33 | | |
| | 大型特殊車 | | 10,028 | 9,813 | 215 | 2.19 | 1.00 | |
| 特種(殊)用途用計 | | | 29,997 | 29,732 | 265 | 0.89 | 2.99 | |
| 登録車両数合計 | | | 515,139 | 517,381 | -2,242 | -0.43 | 51.37 | |
| 小型二輪車 | | | 13,953 | 13,412 | 541 | 4.03 | 1.39 | |
| 検査車両数合計 | | | 529,092 | 530,793 | -1,701 | -0.32 | 52.76 | |
| 軽自動車 | 四輪 | 乗用 | 323,684 | 322,183 | 1,501 | 0.47 | 32.28 | |
| | | 貨物 | 133,709 | 132,207 | 1,502 | 1.14 | 13.33 | |
| | | 特種 | 2,378 | 2,395 | -17 | -0.71 | 0.24 | |
| | | 計 | 459,771 | 456,785 | 2,986 | 0.65 | 45.85 | |
| | 三輪 | 3 | 3 | 0 | 0.00 | 0.00 | | |
| | 二輪 | 13,953 | 13,643 | 310 | 2.27 | 1.39 | | |
| 軽自動車合計 | | | 473,727 | 470,431 | 3,296 | 0.70 | 47.24 | |
| 総 合 計 | | | 1,002,819 | 1,001,224 | 1,595 | 0.16 | 100.00 | |

◇用途・車種別車両数の構成表



県内の保有車両数('23年3月末現在)を管轄別で見ますと青森管轄計が597,459台、前年同期比で636台(0.11%)増、八戸管轄計は391,407台、前年同期比で649台(0.17%)増になっております。

市郡別では、市部(10市)が747,685台、前年同期比で1,951台(0.26%)増、郡部は241,181台、前年同期比で666台(0.28%)減になっております。

世帯普及状況をみますと、総保有車両数の一戸当たり(世帯)の普及台数は1.69台となり、自家用乗用車比(登録車のみ)では県内平均で0.67台になっており、一戸当たり一台を超えて保有している市町村は、六ヶ所村(1.14台)になっております。

※軽二輪車数は含まれておりません

- 三沢市の人口比～自家用乗用車比の車両数は、駐留車両数を減じて算出したものです。
- 人口、世帯数は県市町村振興課「住民基本台帳月報」による。
※人口は日本人のみ、世帯数は日本国籍のみで集計しております。
- 運転免許保有者数は、警察本部交通部運転免許課の資料による。

◇青森県内自動車保有車両数

2023年3月末現在

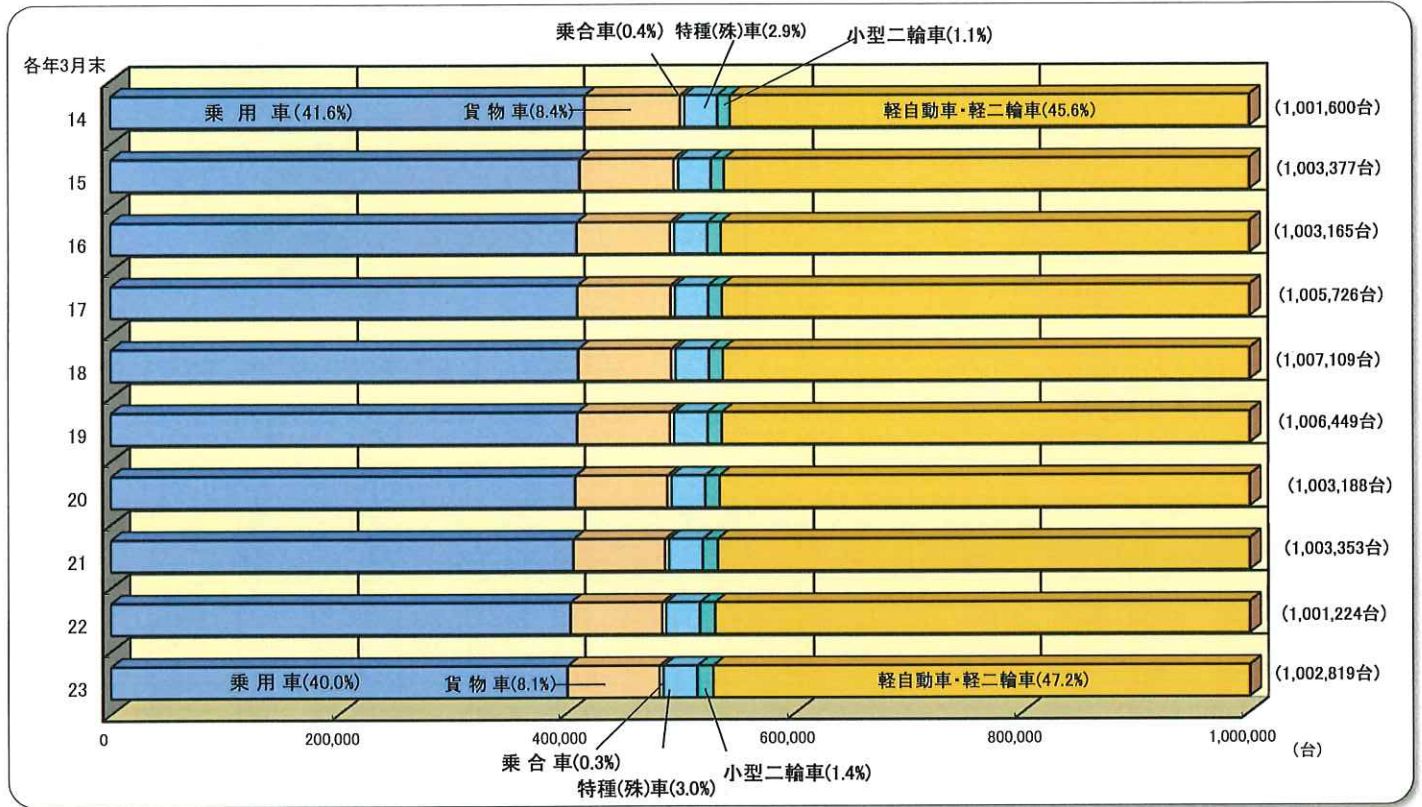
| 市町村別 | 検査車両数 | | | 軽自動車 | 合計 | 前年度比 | | 人口比 | | 世帯比 | | 運転免許比 | | 自家用乗用車比登録車 | | |
|-------|---------|--------|---------|---------|---------|-------|-------|-----------|----------|---------|---------|----------|--------|------------|-------|---------|
| | 登録車両 | 小型二輪 | 計 | | | 増加車両数 | 比率 | 人口 | 100人当車両数 | 世帯 | 1世帯当車両数 | 運転免許保有者数 | 1人当車両数 | 自家用乗用車数 | 1両当人口 | 1世帯当車両数 |
| 青森市 | 105,420 | 2,963 | 108,383 | 83,899 | 192,282 | 653 | 100.3 | 267,997 | 72 | 135,511 | 1.42 | 174,364 | 1.1 | 81,953 | 3.3 | 0.60 |
| 弘前市 | 63,445 | 1,713 | 65,158 | 61,961 | 127,119 | 454 | 100.4 | 161,887 | 79 | 79,508 | 1.60 | 109,654 | 1.2 | 48,993 | 3.3 | 0.62 |
| 黒石市 | 12,137 | 385 | 12,522 | 14,238 | 26,760 | 78 | 100.3 | 31,202 | 86 | 13,793 | 1.94 | 21,633 | 1.2 | 8,920 | 3.5 | 0.65 |
| 五所川原市 | 20,025 | 562 | 20,587 | 22,803 | 43,390 | -71 | 99.8 | 51,123 | 85 | 25,465 | 1.70 | 35,228 | 1.2 | 15,261 | 3.3 | 0.60 |
| むつ市 | 22,274 | 518 | 22,792 | 19,122 | 41,914 | 119 | 100.3 | 53,188 | 79 | 28,276 | 1.48 | 35,729 | 1.2 | 17,889 | 3.0 | 0.63 |
| つがる市 | 12,995 | 407 | 13,402 | 15,886 | 29,288 | -80 | 99.7 | 29,784 | 98 | 13,401 | 2.19 | 20,934 | 1.4 | 9,127 | 3.3 | 0.68 |
| 平川市 | 10,819 | 331 | 11,150 | 14,018 | 25,168 | 76 | 100.3 | 29,874 | 84 | 12,183 | 2.07 | 20,695 | 1.2 | 8,299 | 3.6 | 0.68 |
| 平内町 | 4,013 | 119 | 4,132 | 3,728 | 7,860 | -60 | 99.2 | 10,074 | 78 | 4,762 | 1.65 | 6,322 | 1.2 | 3,004 | 3.4 | 0.63 |
| 外ヶ浜町 | 1,889 | 30 | 1,919 | 1,906 | 3,825 | -73 | 98.1 | 5,205 | 73 | 2,636 | 1.45 | 3,115 | 1.2 | 1,381 | 3.8 | 0.52 |
| 今別町 | 849 | 15 | 864 | 872 | 1,736 | -20 | 98.9 | 2,259 | 77 | 1,313 | 1.32 | 1,384 | 1.3 | 627 | 3.6 | 0.48 |
| 蓬田村 | 1,011 | 31 | 1,042 | 1,138 | 2,180 | -5 | 99.8 | 2,540 | 86 | 1,124 | 1.94 | 1,673 | 1.3 | 724 | 3.5 | 0.64 |
| 鯉ヶ沢町 | 3,344 | 82 | 3,426 | 4,213 | 7,639 | -67 | 99.1 | 8,856 | 86 | 4,356 | 1.75 | 6,116 | 1.2 | 2,429 | 3.6 | 0.56 |
| 深浦町 | 2,760 | 41 | 2,801 | 3,131 | 5,932 | -111 | 98.2 | 7,157 | 83 | 3,517 | 1.69 | 4,761 | 1.2 | 2,095 | 3.4 | 0.60 |
| 西目屋村 | 516 | 7 | 523 | 637 | 1,160 | -22 | 98.1 | 1,260 | 92 | 546 | 2.12 | 831 | 1.4 | 375 | 3.4 | 0.69 |
| 藤崎町 | 5,715 | 193 | 5,908 | 6,516 | 12,424 | 24 | 100.2 | 14,499 | 86 | 6,149 | 2.02 | 9,996 | 1.2 | 4,286 | 3.4 | 0.70 |
| 大鰐町 | 2,902 | 88 | 2,990 | 3,779 | 6,769 | -62 | 99.1 | 8,605 | 79 | 4,104 | 1.65 | 5,743 | 1.2 | 2,315 | 3.7 | 0.56 |
| 田舎館村 | 2,652 | 73 | 2,725 | 3,392 | 6,117 | -51 | 99.2 | 7,380 | 83 | 2,836 | 2.16 | 5,089 | 1.2 | 2,125 | 3.5 | 0.75 |
| 板柳町 | 4,596 | 190 | 4,786 | 6,387 | 11,173 | 1 | 100.0 | 12,552 | 89 | 5,403 | 2.07 | 8,728 | 1.3 | 3,501 | 3.6 | 0.65 |
| 中泊町 | 4,405 | 121 | 4,526 | 4,685 | 9,211 | -66 | 99.3 | 9,832 | 94 | 4,887 | 1.88 | 6,725 | 1.4 | 2,988 | 3.3 | 0.61 |
| 鶴田町 | 4,111 | 174 | 4,285 | 6,276 | 10,561 | 30 | 100.3 | 11,861 | 89 | 5,334 | 1.98 | 8,302 | 1.3 | 3,180 | 3.7 | 0.60 |
| 野辺地町 | 4,902 | 146 | 5,048 | 4,130 | 9,178 | -44 | 99.5 | 12,040 | 76 | 6,166 | 1.49 | 7,941 | 1.2 | 3,878 | 3.1 | 0.63 |
| 横浜町 | 2,078 | 38 | 2,116 | 1,631 | 3,747 | -21 | 99.4 | 4,132 | 91 | 2,036 | 1.84 | 2,712 | 1.4 | 1,519 | 2.7 | 0.75 |
| 大間町 | 2,214 | 16 | 2,230 | 1,744 | 3,974 | 18 | 100.5 | 4,801 | 83 | 2,464 | 1.61 | 3,162 | 1.3 | 1,747 | 2.7 | 0.71 |
| 東通村 | 3,013 | 51 | 3,064 | 2,339 | 5,403 | -32 | 99.4 | 5,834 | 93 | 2,783 | 1.94 | 3,852 | 1.4 | 2,274 | 2.6 | 0.82 |
| 風間浦村 | 639 | 16 | 655 | 575 | 1,230 | -14 | 98.9 | 1,651 | 75 | 854 | 1.44 | 1,038 | 1.2 | 541 | 3.1 | 0.63 |
| 佐井村 | 712 | 6 | 718 | 701 | 1,419 | -18 | 98.7 | 1,721 | 82 | 870 | 1.63 | 1,061 | 1.3 | 558 | 3.1 | 0.64 |
| 青森管轄計 | 299,436 | 8,316 | 307,752 | 289,707 | 597,459 | 636 | 100.1 | 757,314 | 79 | 370,277 | 1.61 | 506,788 | 1.2 | 229,989 | 3.3 | 0.62 |
| 八戸市 | 97,607 | 2,256 | 99,863 | 71,092 | 170,955 | 529 | 100.3 | 218,344 | 78 | 108,765 | 1.57 | 145,403 | 1.2 | 77,567 | 2.8 | 0.71 |
| 十和田市 | 29,418 | 743 | 30,161 | 24,137 | 54,298 | -23 | 100.0 | 58,201 | 93 | 27,677 | 1.96 | 41,432 | 1.3 | 21,759 | 2.7 | 0.79 |
| 三沢市 | 22,068 | 843 | 22,911 | 13,600 | 36,511 | 216 | 100.6 | 37,255 | 86 | 18,841 | 1.69 | 26,405 | 1.2 | 14,899 | 2.5 | 0.79 |
| 七戸町 | 7,078 | 216 | 7,294 | 6,298 | 13,592 | -89 | 99.3 | 14,355 | 95 | 6,701 | 2.03 | 9,851 | 1.4 | 5,122 | 2.8 | 0.76 |
| 六戸町 | 5,074 | 172 | 5,246 | 4,682 | 9,928 | 78 | 100.8 | 10,628 | 93 | 4,545 | 2.18 | 7,528 | 1.3 | 3,752 | 2.8 | 0.83 |
| 東北町 | 8,122 | 176 | 8,298 | 7,118 | 15,416 | -21 | 99.9 | 16,387 | 94 | 7,122 | 2.16 | 11,327 | 1.4 | 5,902 | 2.8 | 0.83 |
| おいらせ町 | 11,318 | 343 | 11,661 | 9,600 | 21,261 | 90 | 100.4 | 24,841 | 86 | 10,563 | 2.01 | 17,761 | 1.2 | 9,190 | 2.7 | 0.87 |
| 六ヶ所村 | 8,402 | 123 | 8,525 | 3,872 | 12,397 | 215 | 101.8 | 9,722 | 128 | 4,933 | 2.51 | 7,115 | 1.7 | 5,629 | 1.7 | 1.14 |
| 三戸町 | 3,757 | 145 | 3,902 | 4,594 | 8,496 | -85 | 99.0 | 9,057 | 94 | 4,101 | 2.07 | 6,094 | 1.4 | 2,864 | 3.2 | 0.70 |
| 五戸町 | 6,870 | 175 | 7,045 | 7,566 | 14,611 | -73 | 99.5 | 15,847 | 92 | 6,942 | 2.10 | 11,163 | 1.3 | 5,234 | 3.0 | 0.75 |
| 田子町 | 2,329 | 46 | 2,375 | 2,978 | 5,353 | -21 | 99.6 | 4,912 | 109 | 2,070 | 2.59 | 3,428 | 1.6 | 1,617 | 3.0 | 0.78 |
| 南部町 | 6,758 | 256 | 7,014 | 8,062 | 15,076 | -97 | 99.4 | 16,754 | 90 | 7,417 | 2.03 | 11,706 | 1.3 | 5,556 | 3.0 | 0.75 |
| 階上町 | 5,705 | 117 | 5,822 | 5,061 | 10,883 | -26 | 99.8 | 12,719 | 86 | 5,921 | 1.84 | 9,025 | 1.2 | 4,434 | 2.9 | 0.75 |
| 新郷村 | 1,197 | 26 | 1,223 | 1,407 | 2,630 | -44 | 98.4 | 2,173 | 121 | 889 | 2.96 | 1,542 | 1.7 | 807 | 2.7 | 0.91 |
| 八戸管轄計 | 215,703 | 5,637 | 221,340 | 170,067 | 391,407 | 649 | 100.2 | 451,195 | 87 | 216,487 | 1.81 | 309,780 | 1.3 | 164,332 | 2.7 | 0.76 |
| 県内合計 | 515,139 | 13,953 | 529,092 | 459,774 | 988,866 | 1,285 | 100.1 | 1,208,509 | 82 | 586,764 | 1.69 | 816,568 | 1.2 | 394,321 | 3.1 | 0.67 |

青森県の保有車両数状況(Ⅱ)

県内の保有車両数を10年前と比較すると、'14年当時では1,001,600台に対し、'23年には1,002,819台となり、この間、台数として1,219台(0.12%)増加しております。また、検査自動車(登録車+小型二輪車)の合計は、529,092台と'14年同期比で15,462台(2.84%)減少している一方で、軽自動車は、合計で473,727台、'14年同期比で16,681台(3.65%)増となり、総保有車両数のうち軽自動車が占める割合は、47.24%と堅調に推移しております。

ここ最近の増減の推移を見ますと、検査自動車が5年連続で減少し、軽自動車は3年連続で増加しております。

◇ 用途別構成表



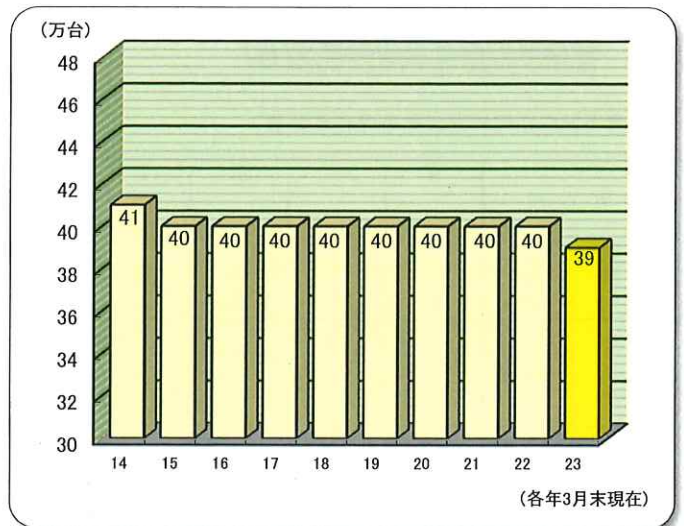
◇ 自動車保有車両数 (各年3月31日現在)

| 年 | 乗用車 | | | 貨物車 | | | 乗合車 | | | 特種(殊)車 | | |
|------|---------|---------|---------|--------|--------|---------|-------|-------|-------|--------|--------|--------|
| | 普通車 | 小型車 | 計 | 普通車 | 小型車 | 計 | 普通車 | 小型車 | 計 | 特種 | 大型特殊 | 計 |
| 2004 | 149,989 | 321,294 | 471,283 | 38,616 | 72,769 | 111,385 | 2,175 | 2,550 | 4,725 | 24,275 | 7,618 | 31,893 |
| 2005 | 154,520 | 314,759 | 469,279 | 38,102 | 69,802 | 107,904 | 2,091 | 2,510 | 4,601 | 23,709 | 7,635 | 31,344 |
| 2006 | 156,766 | 308,181 | 464,947 | 37,539 | 67,126 | 104,665 | 2,065 | 2,473 | 4,538 | 23,207 | 7,741 | 30,948 |
| 2007 | 156,099 | 297,729 | 453,828 | 37,204 | 63,976 | 101,180 | 2,016 | 2,413 | 4,429 | 22,776 | 7,920 | 30,696 |
| 2008 | 155,235 | 285,486 | 440,721 | 36,411 | 61,494 | 97,905 | 1,958 | 2,361 | 4,319 | 22,313 | 7,993 | 30,306 |
| 2009 | 153,323 | 277,685 | 431,008 | 34,984 | 58,132 | 93,116 | 1,906 | 2,289 | 4,195 | 21,266 | 7,948 | 29,214 |
| 2010 | 154,237 | 271,465 | 425,702 | 34,154 | 55,678 | 89,832 | 1,850 | 2,254 | 4,104 | 20,948 | 7,894 | 28,842 |
| 2011 | 155,070 | 266,165 | 421,235 | 33,427 | 53,523 | 86,950 | 1,842 | 2,217 | 4,059 | 20,694 | 7,893 | 28,587 |
| 2012 | 158,073 | 263,698 | 421,771 | 33,355 | 52,331 | 85,686 | 1,810 | 2,188 | 3,998 | 20,545 | 7,992 | 28,537 |
| 2013 | 159,734 | 260,299 | 420,033 | 33,475 | 51,411 | 84,886 | 1,772 | 2,168 | 3,940 | 20,333 | 8,300 | 28,633 |
| 2014 | 161,467 | 255,041 | 416,508 | 33,715 | 50,490 | 84,205 | 1,755 | 2,109 | 3,864 | 20,084 | 8,692 | 28,776 |
| 2015 | 162,326 | 249,691 | 412,017 | 33,688 | 49,401 | 83,089 | 1,738 | 2,082 | 3,820 | 19,938 | 8,876 | 28,814 |
| 2016 | 164,530 | 244,854 | 409,384 | 33,861 | 48,415 | 82,276 | 1,732 | 2,098 | 3,830 | 19,909 | 9,096 | 29,005 |
| 2017 | 168,814 | 241,233 | 410,047 | 34,175 | 47,939 | 82,114 | 1,757 | 2,070 | 3,827 | 20,022 | 9,271 | 29,293 |
| 2018 | 173,411 | 237,322 | 410,733 | 34,380 | 47,423 | 81,803 | 1,755 | 2,083 | 3,838 | 19,948 | 9,388 | 29,336 |
| 2019 | 176,992 | 232,737 | 409,729 | 34,649 | 46,906 | 81,555 | 1,747 | 2,047 | 3,794 | 19,937 | 9,515 | 29,452 |
| 2020 | 180,535 | 227,409 | 407,944 | 34,610 | 46,403 | 81,013 | 1,732 | 2,036 | 3,768 | 19,925 | 9,607 | 29,532 |
| 2021 | 183,963 | 222,157 | 406,120 | 34,607 | 46,071 | 80,678 | 1,689 | 1,973 | 3,662 | 19,972 | 9,692 | 29,664 |
| 2022 | 186,637 | 216,880 | 403,517 | 34,636 | 45,950 | 80,586 | 1,647 | 1,899 | 3,546 | 19,919 | 9,813 | 29,732 |
| 2023 | 189,100 | 211,728 | 400,828 | 34,717 | 46,075 | 80,792 | 1,637 | 1,885 | 3,522 | 19,969 | 10,028 | 29,997 |

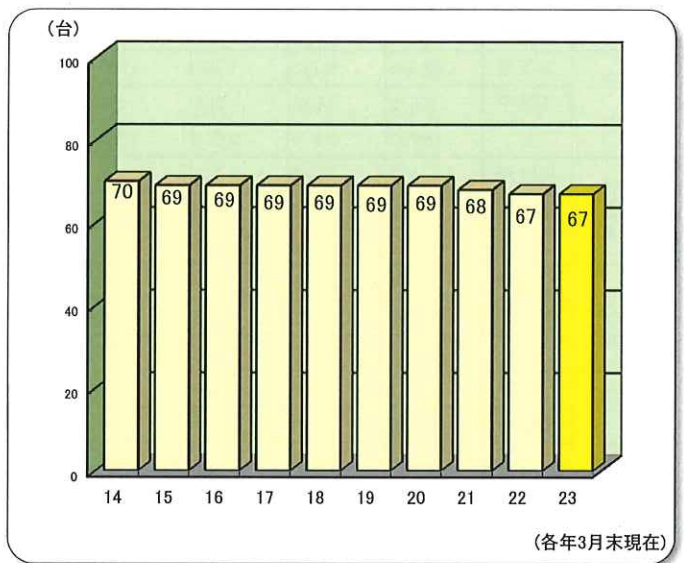
◇ 市町村別自家用乗用車の100世帯当りの保有車両数



◇ 自家用乗用車の推移(駐留車両を含む)



◇ 100世帯当りの自家用乗用車の推移



| 登録車計 | 小型二輪車 | 検査自動車計 | 軽自動車 | | | | 軽自動車計 | 合計 | 前年対比 |
|---------|--------|---------|---------|---------|---------|--------|---------|-----------|-------|
| | | | 乗用車 | 貨物車 | 計 | 二輪 | | | |
| 619,286 | 9,243 | 628,529 | 198,517 | 151,374 | 349,891 | 13,867 | 363,758 | 992,287 | 100.5 |
| 613,128 | 9,354 | 622,482 | 210,789 | 149,762 | 360,551 | 13,770 | 374,321 | 996,803 | 100.5 |
| 605,098 | 9,406 | 614,504 | 222,474 | 148,792 | 371,266 | 14,019 | 385,285 | 999,789 | 100.3 |
| 590,133 | 9,392 | 599,525 | 235,344 | 147,621 | 382,965 | 13,996 | 396,961 | 996,486 | 99.7 |
| 573,251 | 9,462 | 582,713 | 246,336 | 145,714 | 392,050 | 13,928 | 405,978 | 988,691 | 99.2 |
| 557,533 | 9,685 | 567,218 | 256,976 | 144,299 | 401,275 | 14,067 | 415,342 | 982,560 | 99.4 |
| 548,480 | 9,879 | 558,359 | 265,993 | 142,859 | 408,852 | 14,107 | 422,959 | 981,318 | 99.9 |
| 540,831 | 10,161 | 550,992 | 273,334 | 141,174 | 414,508 | 14,132 | 428,640 | 979,632 | 99.8 |
| 539,992 | 10,510 | 550,502 | 282,322 | 141,050 | 423,372 | 14,250 | 437,622 | 988,124 | 100.9 |
| 537,492 | 10,818 | 548,310 | 292,057 | 140,286 | 432,343 | 14,424 | 446,767 | 995,077 | 100.7 |
| 533,353 | 11,201 | 544,554 | 302,509 | 139,823 | 442,332 | 14,714 | 457,046 | 1,001,600 | 100.7 |
| 527,740 | 11,432 | 539,172 | 310,679 | 138,820 | 449,499 | 14,706 | 464,205 | 1,003,377 | 100.2 |
| 524,495 | 11,821 | 536,316 | 314,266 | 137,797 | 452,063 | 14,786 | 466,849 | 1,003,165 | 100.0 |
| 525,281 | 12,052 | 537,333 | 316,942 | 136,672 | 453,614 | 14,779 | 468,393 | 1,005,726 | 100.3 |
| 525,710 | 12,336 | 538,046 | 319,035 | 135,859 | 454,894 | 14,169 | 469,063 | 1,007,109 | 100.1 |
| 524,530 | 12,472 | 537,002 | 320,680 | 135,450 | 456,130 | 13,317 | 469,447 | 1,006,449 | 99.9 |
| 522,257 | 12,734 | 534,991 | 320,880 | 134,399 | 455,279 | 12,918 | 468,197 | 1,003,188 | 99.7 |
| 520,124 | 13,127 | 533,251 | 322,423 | 134,459 | 456,882 | 13,220 | 470,102 | 1,003,353 | 100.0 |
| 517,381 | 13,412 | 530,793 | 322,183 | 134,605 | 456,788 | 13,643 | 470,431 | 1,001,224 | 99.8 |
| 515,139 | 13,953 | 529,092 | 323,684 | 136,090 | 459,774 | 13,953 | 473,727 | 1,002,819 | 100.2 |

※ 被けん引車は普通貨物、小型三輪車は小型貨物、軽三輪車及び軽特種は軽貨物にそれぞれ含まれます。

青森県の保有車両数状況(Ⅲ)

<青森県内市町村別自動車保有車両数>

東北運輸局青森運輸支局
令和5年3月31日現在

| 市町村別 | | | 青森市 | 弘前市 | 黒石市 | 五所川原市 | むつ市 | つがる市 | 平川市 | 八戸市 | 十和田市 | 三沢市 | 駐留軍内数 | 市計 | |
|---------|------|-------|---------|---------|--------|--------|--------|--------|--------|---------|--------|--------|-------|---------|---------|
| 用途別 | 車種別 | 業態別 | | | | | | | | | | | | | |
| 貨物車 | 普通車 | 自家用 | 4,299 | 2,723 | 571 | 1,166 | 1,063 | 974 | 617 | 3,645 | 1,867 | 765 | 18 | 17,690 | |
| | | 事業用 | 2,319 | 918 | 259 | 234 | 207 | 175 | 117 | 2,269 | 385 | 81 | 0 | 6,964 | |
| | | 計 | 6,618 | 3,641 | 830 | 1,400 | 1,270 | 1,149 | 734 | 5,914 | 2,252 | 846 | 18 | 24,654 | |
| | 小型車 | 自家用 | 8,269 | 6,027 | 1,213 | 1,924 | 1,427 | 1,752 | 1,147 | 7,869 | 3,080 | 1,111 | 13 | 33,819 | |
| | | 事業用 | 183 | 104 | 12 | 11 | 23 | 7 | 14 | 126 | 23 | 14 | 0 | 517 | |
| | | 計 | 8,452 | 6,131 | 1,225 | 1,935 | 1,450 | 1,759 | 1,161 | 7,995 | 3,103 | 1,125 | 13 | 34,336 | |
| | 被牽引車 | 自家用 | 20 | 46 | 3 | 7 | 13 | 3 | 2 | 20 | 19 | 7 | 0 | 140 | |
| | | 事業用 | 173 | 56 | 15 | 14 | 6 | 9 | 1 | 472 | 50 | 0 | 0 | 796 | |
| | | 計 | 193 | 102 | 18 | 21 | 19 | 12 | 3 | 492 | 69 | 7 | 0 | 936 | |
| | 合計 | 自家用 | 12,588 | 8,796 | 1,787 | 3,097 | 2,503 | 2,729 | 1,766 | 11,534 | 4,966 | 1,883 | 31 | 51,649 | |
| | | 事業用 | 2,675 | 1,078 | 286 | 259 | 236 | 191 | 132 | 2,867 | 458 | 95 | 0 | 8,277 | |
| | | 計 | 15,263 | 9,874 | 2,073 | 3,356 | 2,739 | 2,920 | 1,898 | 14,401 | 5,424 | 1,978 | 31 | 59,926 | |
| 乗用車 | 普通車 | 自家用 | 57 | 23 | 3 | 5 | 11 | 26 | 9 | 59 | 4 | 8 | 0 | 205 | |
| | | 事業用 | 279 | 139 | 16 | 60 | 66 | 17 | 0 | 238 | 91 | 37 | 0 | 943 | |
| | | 計 | 336 | 162 | 19 | 65 | 77 | 43 | 9 | 297 | 95 | 45 | 0 | 1,148 | |
| | 小型車 | 自家用 | 274 | 185 | 26 | 70 | 93 | 50 | 34 | 244 | 73 | 76 | 0 | 1,125 | |
| | | 事業用 | 56 | 51 | 18 | 21 | 17 | 5 | 0 | 21 | 7 | 11 | 0 | 207 | |
| | | 計 | 330 | 236 | 44 | 91 | 110 | 55 | 34 | 265 | 80 | 87 | 0 | 1,332 | |
| | 合計 | 自家用 | 331 | 208 | 29 | 75 | 104 | 76 | 43 | 303 | 77 | 84 | 0 | 1,330 | |
| | | 事業用 | 335 | 190 | 34 | 81 | 83 | 22 | 0 | 259 | 98 | 48 | 0 | 1,150 | |
| | | 計 | 666 | 398 | 63 | 156 | 187 | 98 | 43 | 562 | 175 | 132 | 0 | 2,480 | |
| | 乗用車 | 普通車 | 自家用 | 39,133 | 23,463 | 4,291 | 7,127 | 8,397 | 4,406 | 3,881 | 35,769 | 9,780 | 9,929 | 2,419 | 146,176 |
| | | | 事業用 | 209 | 72 | 5 | 15 | 28 | 1 | 6 | 64 | 7 | 56 | 0 | 463 |
| | | | 計 | 39,342 | 23,535 | 4,296 | 7,142 | 8,425 | 4,407 | 3,887 | 35,833 | 9,787 | 9,985 | 2,419 | 146,639 |
| 小型車 | | 自家用 | 42,820 | 25,530 | 4,629 | 8,134 | 9,492 | 4,721 | 4,418 | 41,798 | 11,979 | 9,250 | 1,861 | 162,771 | |
| | | 事業用 | 503 | 293 | 29 | 56 | 29 | 19 | 11 | 346 | 48 | 62 | 0 | 1,396 | |
| | | 計 | 43,323 | 25,823 | 4,658 | 8,190 | 9,521 | 4,740 | 4,429 | 42,144 | 12,027 | 9,312 | 1,861 | 164,167 | |
| 合計 | | 自家用 | 81,953 | 48,993 | 8,920 | 15,261 | 17,889 | 9,127 | 8,299 | 77,567 | 21,759 | 19,179 | 4,280 | 308,947 | |
| | | 事業用 | 712 | 365 | 34 | 71 | 57 | 20 | 17 | 410 | 55 | 118 | 0 | 1,859 | |
| | | 計 | 82,665 | 49,358 | 8,954 | 15,332 | 17,946 | 9,147 | 8,316 | 77,977 | 21,814 | 19,297 | 4,280 | 310,806 | |
| 特種用途車 | | 自家用 | 2,857 | 1,758 | 417 | 584 | 767 | 404 | 305 | 2,482 | 999 | 424 | 6 | 10,997 | |
| | | 事業用 | 1,684 | 703 | 332 | 51 | 104 | 50 | 32 | 1,412 | 92 | 57 | 0 | 4,517 | |
| | | 計 | 4,541 | 2,461 | 749 | 635 | 871 | 454 | 337 | 3,894 | 1,091 | 481 | 6 | 15,514 | |
| 大型特殊車 | 自家用 | 2,277 | 1,354 | 298 | 543 | 531 | 376 | 224 | 764 | 914 | 180 | 0 | 7,461 | | |
| | 事業用 | 8 | 0 | 0 | 3 | 0 | 0 | 1 | 9 | 0 | 0 | 0 | 21 | | |
| | 計 | 2,285 | 1,354 | 298 | 546 | 531 | 376 | 225 | 773 | 914 | 180 | 0 | 7,482 | | |
| 登録車両数合計 | | | 105,420 | 63,445 | 12,137 | 20,025 | 22,274 | 12,995 | 10,819 | 97,607 | 29,418 | 22,068 | 4,317 | 396,208 | |
| 小型二輪車 | | | 2,963 | 1,713 | 385 | 562 | 518 | 407 | 331 | 2,256 | 743 | 843 | 299 | 10,721 | |
| 検査車両数合計 | | | 108,383 | 65,158 | 12,522 | 20,587 | 22,792 | 13,402 | 11,150 | 99,863 | 30,161 | 22,911 | 4,616 | 406,929 | |
| 軽自動車 | 四輪 | 乗用車 | 67,104 | 44,488 | 9,980 | 15,824 | 14,073 | 9,182 | 8,955 | 55,228 | 16,112 | 10,020 | 0 | 250,966 | |
| | | 貨物車 | 16,371 | 17,163 | 4,175 | 6,818 | 4,959 | 6,630 | 4,988 | 15,507 | 7,901 | 3,504 | 0 | 88,016 | |
| | | 計 | 83,475 | 61,651 | 14,155 | 22,642 | 19,032 | 15,812 | 13,943 | 70,735 | 24,013 | 13,524 | 0 | 338,982 | |
| | 特種二輪 | 424 | 310 | 83 | 161 | 90 | 74 | 75 | 357 | 124 | 76 | 0 | 1,774 | | |
| 届出車両数合計 | | | 83,899 | 61,961 | 14,238 | 22,803 | 19,122 | 15,886 | 14,018 | 71,092 | 24,137 | 13,600 | 0 | 340,756 | |
| 総合計 | | | 192,282 | 127,119 | 26,760 | 43,390 | 41,914 | 29,288 | 25,168 | 170,955 | 54,298 | 36,511 | 4,616 | 747,685 | |

| 市町村別 | | | 東 津 軽 郡 | 西 津 軽 郡 | 中 津 軽 郡 | 南 津 軽 郡 | 北 津 軽 郡 | 上 北 郡 | 下 北 郡 | 三 戸 郡 | | | 郡 計 | |
|---------|------|-----|------------------|------------------|------------------|------------------|------------------|-------------|-------------|-------------|----|-------|---------|-----|
| 用途別 | 車種別 | 業態別 | | | | | | | | | | | | |
| 貨物車 | 普通車 | 自家用 | 451 | 443 | 27 | 450 | 825 | 3,235 | 342 | 1,534 | | | 7,307 | |
| | | 事業用 | 45 | 41 | 1 | 186 | 168 | 623 | 78 | 500 | | | 1,642 | |
| | | 計 | 496 | 484 | 28 | 636 | 993 | 3,858 | 420 | 2,034 | | | 8,949 | |
| | 小型車 | 自家用 | 882 | 511 | 58 | 1,148 | 1,444 | 4,629 | 478 | 2,417 | | | 11,567 | |
| | | 事業用 | 2 | 6 | 4 | 24 | 26 | 54 | 4 | 52 | | | 172 | |
| | | 計 | 884 | 517 | 62 | 1,172 | 1,470 | 4,683 | 482 | 2,469 | | | 11,739 | |
| | 被牽引車 | 自家用 | 4 | 2 | 0 | 0 | 3 | 24 | 0 | 12 | | | 45 | |
| | | 事業用 | 9 | 1 | 0 | 18 | 6 | 54 | 8 | 37 | | | 133 | |
| | | 計 | 13 | 3 | 0 | 18 | 9 | 78 | 8 | 49 | | | 178 | |
| | 合計 | 自家用 | 1,337 | 956 | 85 | 1,598 | 2,272 | 7,888 | 820 | 3,963 | | | 18,919 | |
| | | 事業用 | 56 | 48 | 5 | 228 | 200 | 731 | 90 | 589 | | | 1,947 | |
| | | 計 | 1,393 | 1,004 | 90 | 1,826 | 2,472 | 8,619 | 910 | 4,552 | | | 20,866 | |
| | 乗用車 | 普通車 | 自家用 | 17 | 8 | 1 | 10 | 14 | 73 | 13 | 9 | | | 145 |
| | | | 事業用 | 12 | 28 | 0 | 5 | 41 | 171 | 17 | 70 | | | 344 |
| | | | 計 | 29 | 36 | 1 | 15 | 55 | 244 | 30 | 79 | | | 489 |
| 小型車 | | 自家用 | 56 | 52 | 6 | 28 | 21 | 185 | 15 | 73 | | | 436 | |
| | | 事業用 | 5 | 11 | 0 | 0 | 29 | 35 | 13 | 24 | | | 117 | |
| | | 計 | 61 | 63 | 6 | 28 | 50 | 220 | 28 | 97 | | | 553 | |
| 合計 | | 自家用 | 73 | 60 | 7 | 38 | 35 | 258 | 28 | 82 | | | 581 | |
| | | 事業用 | 17 | 39 | 0 | 5 | 70 | 206 | 30 | 94 | | | 461 | |
| | | 計 | 90 | 99 | 7 | 43 | 105 | 464 | 58 | 176 | | | 1,042 | |
| 乗用車 | 普通車 | 自家用 | 2,714 | 1,972 | 193 | 4,140 | 4,769 | 16,821 | 2,340 | 9,348 | | | 42,297 | |
| | | 事業用 | 12 | 4 | 0 | 9 | 14 | 73 | 32 | 20 | | | 164 | |
| | | 計 | 2,726 | 1,976 | 193 | 4,149 | 4,783 | 16,894 | 2,372 | 9,368 | | | 42,461 | |
| | 小型車 | 自家用 | 3,022 | 2,552 | 182 | 4,586 | 4,900 | 18,171 | 2,780 | 11,164 | | | 47,357 | |
| | | 事業用 | 5 | 9 | 0 | 12 | 17 | 104 | 14 | 43 | | | 204 | |
| | | 計 | 3,027 | 2,561 | 182 | 4,598 | 4,917 | 18,275 | 2,794 | 11,207 | | | 47,561 | |
| | 合計 | 自家用 | 5,736 | 4,524 | 375 | 8,726 | 9,669 | 34,992 | 5,120 | 20,512 | | | 89,654 | |
| | | 事業用 | 17 | 13 | 0 | 21 | 31 | 177 | 46 | 63 | | | 368 | |
| | | 計 | 5,753 | 4,537 | 375 | 8,747 | 9,700 | 35,169 | 5,166 | 20,575 | | | 90,022 | |
| 特種用途車 | 自家用 | 307 | 258 | 21 | 325 | 392 | 1,308 | 305 | 723 | | | 3,639 | | |
| | 事業用 | 20 | 41 | 0 | 79 | 92 | 357 | 4 | 223 | | | 816 | | |
| | 計 | 327 | 299 | 21 | 404 | 484 | 1,665 | 309 | 946 | | | 4,455 | | |
| 大型特殊車 | 自家用 | 199 | 165 | 23 | 249 | 351 | 1,055 | 135 | 367 | | | 2,544 | | |
| | 事業用 | 0 | 0 | 0 | 0 | 0 | 2 | 0 | 0 | | | 2 | | |
| | 計 | 199 | 165 | 23 | 249 | 351 | 1,057 | 135 | 367 | | | 2,546 | | |
| 登録車両数合計 | | | 7,762 | 6,104 | 516 | 11,269 | 13,112 | 46,974 | 6,578 | 26,616 | | | 118,931 | |
| 小型二輪車 | | | 195 | 123 | 7 | 354 | 485 | 1,214 | 89 | 765 | | | 3,232 | |
| 検査車両数合計 | | | 7,957 | 6,227 | 523 | 11,623 | 13,597 | 48,188 | 6,667 | 27,381 | | | 122,163 | |
| 軽自動車 | 四輪 | 乗用車 | 4,770 | 4,169 | 343 | 9,114 | 10,350 | 23,829 | 2,948 | 17,195 | | | 72,718 | |
| | | 貨物車 | 2,825 | 3,120 | 289 | 4,508 | 6,910 | 13,310 | 2,388 | 12,346 | | | 45,696 | |
| | | 計 | 7,595 | 7,289 | 632 | 13,622 | 17,260 | 37,139 | 5,336 | 29,541 | | | 118,414 | |
| | 特種 | 49 | 55 | 5 | 65 | 88 | 192 | 23 | 127 | | | 604 | | |
| | 二輪 | - | - | - | - | - | - | - | - | - | | | - | |
| 届出車両数合計 | | | 7,644 | 7,344 | 637 | 13,687 | 17,348 | 37,331 | 5,359 | 29,668 | | | 119,018 | |
| 総合計 | | | 15,601 | 13,571 | 1,160 | 25,310 | 30,945 | 85,519 | 12,026 | 57,049 | | | 241,181 | |

| 市町村別 | | | 東 津 軽 郡 | 西 津 軽 郡 | 中 津 軽 郡 | 南 津 軽 郡 | 北 津 軽 郡 | 上野横 北 辺 郡 の 地 内 町 町 | 下 北 郡 | 郡 部 計 | 七 市 計 | | 青 森 管 轄 計 |
|---------|------|-----|------------------|------------------|------------------|------------------|------------------|---|-------------|-------------|-------------|--------|-----------------------|
| 用途別 | 車種別 | 業態別 | | | | | | | | | | | |
| 貨物車 | 普通車 | 自家用 | 451 | 443 | 27 | 450 | 825 | 435 | 342 | 2,973 | 11,413 | | 14,386 |
| | | 事業用 | 45 | 41 | 1 | 186 | 168 | 74 | 78 | 593 | 4,229 | | 4,822 |
| | | 計 | 496 | 484 | 28 | 636 | 993 | 509 | 420 | 3,566 | 15,642 | | 19,208 |
| | 小型車 | 自家用 | 882 | 511 | 58 | 1,148 | 1,444 | 525 | 478 | 5,046 | 21,759 | | 26,805 |
| | | 事業用 | 2 | 6 | 4 | 24 | 26 | 1 | 4 | 67 | 354 | | 421 |
| | | 計 | 884 | 517 | 62 | 1,172 | 1,470 | 526 | 482 | 5,113 | 22,113 | | 27,226 |
| | 被牽引車 | 自家用 | 4 | 2 | 0 | 0 | 3 | 5 | 0 | 14 | 94 | | 108 |
| | | 事業用 | 9 | 1 | 0 | 18 | 6 | 3 | 8 | 45 | 274 | | 319 |
| | | 計 | 13 | 3 | 0 | 18 | 9 | 8 | 8 | 59 | 368 | | 427 |
| | 合計 | 自家用 | 1,337 | 956 | 85 | 1,598 | 2,272 | 965 | 820 | 8,033 | 33,266 | | 41,299 |
| | | 事業用 | 56 | 48 | 5 | 228 | 200 | 78 | 90 | 705 | 4,857 | | 5,562 |
| | | 計 | 1,393 | 1,004 | 90 | 1,826 | 2,472 | 1,043 | 910 | 8,738 | 38,123 | | 46,861 |
| 乗合車 | 普通車 | 自家用 | 17 | 8 | 1 | 10 | 14 | 10 | 13 | 73 | 134 | | 207 |
| | | 事業用 | 12 | 28 | 0 | 5 | 41 | 12 | 17 | 115 | 577 | | 692 |
| | | 計 | 29 | 36 | 1 | 15 | 55 | 22 | 30 | 188 | 711 | | 899 |
| | 小型車 | 自家用 | 56 | 52 | 6 | 28 | 21 | 27 | 15 | 205 | 732 | | 937 |
| | | 事業用 | 5 | 11 | 0 | 0 | 29 | 4 | 13 | 62 | 168 | | 230 |
| | | 計 | 61 | 63 | 6 | 28 | 50 | 31 | 28 | 267 | 900 | | 1,167 |
| | 合計 | 自家用 | 73 | 60 | 7 | 38 | 35 | 37 | 28 | 278 | 866 | | 1,144 |
| | | 事業用 | 17 | 39 | 0 | 5 | 70 | 16 | 30 | 177 | 745 | | 922 |
| | | 計 | 90 | 99 | 7 | 43 | 105 | 53 | 58 | 455 | 1,611 | | 2,066 |
| 乗用車 | 普通車 | 自家用 | 2,714 | 1,972 | 193 | 4,140 | 4,769 | 2,525 | 2,340 | 18,653 | 90,698 | | 109,351 |
| | | 事業用 | 12 | 4 | 0 | 9 | 14 | 16 | 32 | 87 | 336 | | 423 |
| | | 計 | 2,726 | 1,976 | 193 | 4,149 | 4,783 | 2,541 | 2,372 | 18,740 | 91,034 | | 109,774 |
| | 小型車 | 自家用 | 3,022 | 2,552 | 182 | 4,586 | 4,900 | 2,872 | 2,780 | 20,894 | 99,744 | | 120,638 |
| | | 事業用 | 5 | 9 | 0 | 12 | 17 | 22 | 14 | 79 | 940 | | 1,019 |
| | | 計 | 3,027 | 2,561 | 182 | 4,598 | 4,917 | 2,894 | 2,794 | 20,973 | 100,684 | | 121,657 |
| | 合計 | 自家用 | 5,736 | 4,524 | 375 | 8,726 | 9,669 | 5,397 | 5,120 | 39,547 | 190,442 | | 229,989 |
| | | 事業用 | 17 | 13 | 0 | 21 | 31 | 38 | 46 | 166 | 1,276 | | 1,442 |
| | | 計 | 5,753 | 4,537 | 375 | 8,747 | 9,700 | 5,435 | 5,166 | 39,713 | 191,718 | | 231,431 |
| 特種用途車 | 自家用 | 307 | 258 | 21 | 325 | 392 | 254 | 305 | 1,862 | 7,092 | | 8,954 | |
| | 事業用 | 20 | 41 | 0 | 79 | 92 | 35 | 4 | 271 | 2,956 | | 3,227 | |
| | 計 | 327 | 299 | 21 | 404 | 484 | 289 | 309 | 2,133 | 10,048 | | 12,181 | |
| 大型特殊車 | 自家用 | 199 | 165 | 23 | 249 | 351 | 160 | 135 | 1,282 | 5,603 | | 6,885 | |
| | 事業用 | 0 | 0 | 0 | 0 | 0 | 0 | 0 | 0 | 12 | | 12 | |
| | 計 | 199 | 165 | 23 | 249 | 351 | 160 | 135 | 1,282 | 5,615 | | 6,897 | |
| 登録車両数合計 | | | 7,762 | 6,104 | 516 | 11,269 | 13,112 | 6,980 | 6,578 | 52,321 | 247,115 | | 299,436 |
| 小型二輪車 | | | 195 | 123 | 7 | 354 | 485 | 184 | 89 | 1,437 | 6,879 | | 8,316 |
| 検査車両数合計 | | | 7,957 | 6,227 | 523 | 11,623 | 13,597 | 7,164 | 6,667 | 53,758 | 253,994 | | 307,752 |
| 軽自動車 | 四輪 | 乗用車 | 4,770 | 4,169 | 343 | 9,114 | 10,350 | 3,895 | 2,948 | 35,589 | 169,606 | | 205,195 |
| | | 貨物車 | 2,825 | 3,120 | 289 | 4,508 | 6,910 | 1,843 | 2,388 | 21,883 | 61,104 | | 82,987 |
| | | 計 | 7,595 | 7,289 | 632 | 13,622 | 17,260 | 5,738 | 5,336 | 57,472 | 230,710 | | 288,182 |
| | 特種 | 49 | 55 | 5 | 65 | 88 | 23 | 23 | 308 | 1,217 | | 1,525 | |
| 二輪 | | | - | - | - | - | - | - | - | - | | - | |
| 届出車両数合計 | | | 7,644 | 7,344 | 637 | 13,687 | 17,348 | 5,761 | 5,359 | 57,780 | 231,927 | | 289,707 |
| 総合計 | | | 15,601 | 13,571 | 1,160 | 25,310 | 30,945 | 12,925 | 12,026 | 111,538 | 485,921 | | 597,459 |

| 市町村別 | | | 上野横 北 浜 地 町 郡 除 町 く | 三 戸 郡 | 郡 部 計 | 三 市 計 | 八 戸 管 轄 計 | | | | | | 総 合 計 | |
|---------|------|-----|---------------------------------|-------------|-------------|-------------|-----------------------|--------|--|--|--|--|-------------|---------|
| 用途別 | 車種別 | 業態別 | | | | | | | | | | | | |
| 貨物車 | 普通車 | 自家用 | 2,800 | 1,534 | 4,334 | 6,277 | 10,611 | | | | | | 24,997 | |
| | | 事業用 | 549 | 500 | 1,049 | 2,735 | 3,784 | | | | | | 8,606 | |
| | | 計 | 3,349 | 2,034 | 5,383 | 9,012 | 14,395 | | | | | | 33,603 | |
| | 小型車 | 自家用 | 4,104 | 2,417 | 6,521 | 12,060 | 18,581 | | | | | | | 45,386 |
| | | 事業用 | 53 | 52 | 105 | 163 | 268 | | | | | | | 689 |
| | | 計 | 4,157 | 2,469 | 6,626 | 12,223 | 18,849 | | | | | | | 46,075 |
| | 被牽引車 | 自家用 | 19 | 12 | 31 | 46 | 77 | | | | | | | 185 |
| | | 事業用 | 51 | 37 | 88 | 522 | 610 | | | | | | | 929 |
| | | 計 | 70 | 49 | 119 | 568 | 687 | | | | | | | 1,114 |
| | 合計 | 自家用 | 6,923 | 3,963 | 10,886 | 18,383 | 29,269 | | | | | | | 70,568 |
| | | 事業用 | 653 | 589 | 1,242 | 3,420 | 4,662 | | | | | | | 10,224 |
| | | 計 | 7,576 | 4,552 | 12,128 | 21,803 | 33,931 | | | | | | | 80,792 |
| 乗合車 | 普通車 | 自家用 | 63 | 9 | 72 | 71 | 143 | | | | | | 350 | |
| | | 事業用 | 159 | 70 | 229 | 366 | 595 | | | | | | 1,287 | |
| | | 計 | 222 | 79 | 301 | 437 | 738 | | | | | | 1,637 | |
| | 小型車 | 自家用 | 158 | 73 | 231 | 393 | 624 | | | | | | | 1,561 |
| | | 事業用 | 31 | 24 | 55 | 39 | 94 | | | | | | | 324 |
| | | 計 | 189 | 97 | 286 | 432 | 718 | | | | | | | 1,885 |
| | 合計 | 自家用 | 221 | 82 | 303 | 464 | 767 | | | | | | | 1,911 |
| | | 事業用 | 190 | 94 | 284 | 405 | 689 | | | | | | | 1,611 |
| | | 計 | 411 | 176 | 587 | 869 | 1,456 | | | | | | | 3,522 |
| | 乗用車 | 普通車 | 自家用 | 14,296 | 9,348 | 23,644 | 55,478 | 79,122 | | | | | | 188,473 |
| | | | 事業用 | 57 | 20 | 77 | 127 | 204 | | | | | | 627 |
| | | | 計 | 14,353 | 9,368 | 23,721 | 55,605 | 79,326 | | | | | | 189,100 |
| 小型車 | | 自家用 | 15,299 | 11,164 | 26,463 | 63,027 | 89,490 | | | | | | | 210,128 |
| | | 事業用 | 82 | 43 | 125 | 456 | 581 | | | | | | | 1,600 |
| | | 計 | 15,381 | 11,207 | 26,588 | 63,483 | 90,071 | | | | | | | 211,728 |
| 合計 | | 自家用 | 29,595 | 20,512 | 50,107 | 118,505 | 168,612 | | | | | | | 398,601 |
| | | 事業用 | 139 | 63 | 202 | 583 | 785 | | | | | | | 2,227 |
| | | 計 | 29,734 | 20,575 | 50,309 | 119,088 | 169,397 | | | | | | | 400,828 |
| 特種用途車 | | 自家用 | 1,054 | 723 | 1,777 | 3,905 | 5,682 | | | | | | | 14,636 |
| | | 事業用 | 322 | 223 | 545 | 1,561 | 2,106 | | | | | | | 5,333 |
| | | 計 | 1,376 | 946 | 2,322 | 5,466 | 7,788 | | | | | | | 19,969 |
| 大型特殊車 | 自家用 | 895 | 367 | 1,262 | 1,858 | 3,120 | | | | | | | 10,005 | |
| | 事業用 | 2 | 0 | 2 | 9 | 11 | | | | | | | 23 | |
| | 計 | 897 | 367 | 1,264 | 1,867 | 3,131 | | | | | | | 10,028 | |
| 登録車両数合計 | | | 39,994 | 26,616 | 66,610 | 149,093 | 215,703 | | | | | | 515,139 | |
| 小型二輪車 | | | 1,030 | 765 | 1,795 | 3,842 | 5,637 | | | | | | | 13,953 |
| 検査車両数合計 | | | 41,024 | 27,381 | 68,405 | 152,935 | 221,340 | | | | | | | 529,092 |
| 軽自動車 | 四輪 | 乗用車 | 19,934 | 17,195 | 37,129 | 81,360 | 118,489 | | | | | | | 323,684 |
| | | 貨物車 | 11,467 | 12,346 | 23,813 | 26,912 | 50,725 | | | | | | | 133,712 |
| | | 計 | 31,401 | 29,541 | 60,942 | 108,272 | 169,214 | | | | | | | 457,396 |
| | 特種 | 169 | 127 | 296 | 557 | 853 | | | | | | | | 2,378 |
| | 二輪 | - | - | - | - | - | | | | | | | | - |
| 届出車両数合計 | | | 31,570 | 29,668 | 61,238 | 108,829 | 170,067 | | | | | | | 459,774 |
| 総合計 | | | 72,594 | 57,049 | 129,643 | 261,764 | 391,407 | | | | | | | 988,866 |

東 津 軽 郡

| 市 町 村 別 | | | 平 内 町 | 外 ヶ 浜 町 | 今 別 町 | 蓬 田 村 | | | | | | | 計 | |
|---------|------|-----|-------------|------------------|-------------|-------------|-----|--|--|--|--|-----|--------|-------|
| 用途別 | 車種別 | 業態別 | | | | | | | | | | | | |
| 貨物車 | 普通車 | 自家用 | 219 | 118 | 51 | 63 | | | | | | | | 451 |
| | | 事業用 | 8 | 18 | 0 | 19 | | | | | | | | 45 |
| | | 計 | 227 | 136 | 51 | 82 | | | | | | | | 496 |
| | 小型車 | 自家用 | 506 | 173 | 82 | 121 | | | | | | | | 882 |
| | | 事業用 | 2 | 0 | 0 | 0 | | | | | | | | 2 |
| | | 計 | 508 | 173 | 82 | 121 | | | | | | | | 884 |
| | 被牽引車 | 自家用 | 0 | 1 | 3 | 0 | | | | | | | | 4 |
| | | 事業用 | 0 | 2 | 0 | 7 | | | | | | | | 9 |
| | | 計 | 0 | 3 | 3 | 7 | | | | | | | | 13 |
| | 合計 | 自家用 | 725 | 292 | 136 | 184 | | | | | | | | 1,337 |
| | | 事業用 | 10 | 20 | 0 | 26 | | | | | | | | 56 |
| | | 計 | 735 | 312 | 136 | 210 | | | | | | | | 1,393 |
| 乗合車 | 普通車 | 自家用 | 2 | 9 | 3 | 3 | | | | | | | 17 | |
| | | 事業用 | 12 | 0 | 0 | 0 | | | | | | | 12 | |
| | | 計 | 14 | 9 | 3 | 3 | | | | | | | 29 | |
| | 小型車 | 自家用 | 21 | 19 | 9 | 7 | | | | | | | 56 | |
| | | 事業用 | 5 | 0 | 0 | 0 | | | | | | | 5 | |
| | | 計 | 26 | 19 | 9 | 7 | | | | | | | 61 | |
| | 合計 | 自家用 | 23 | 28 | 12 | 10 | | | | | | | 73 | |
| | | 事業用 | 17 | 0 | 0 | 0 | | | | | | | 17 | |
| | | 計 | 40 | 28 | 12 | 10 | | | | | | | 90 | |
| | 乗用車 | 普通車 | 自家用 | 1,456 | 641 | 275 | 342 | | | | | | | 2,714 |
| | | | 事業用 | 8 | 0 | 4 | 0 | | | | | | | 12 |
| | | | 計 | 1,464 | 641 | 279 | 342 | | | | | | | 2,726 |
| 小型車 | | 自家用 | 1,548 | 740 | 352 | 382 | | | | | | | 3,022 | |
| | | 事業用 | 0 | 2 | 2 | 1 | | | | | | | 5 | |
| | | 計 | 1,548 | 742 | 354 | 383 | | | | | | | 3,027 | |
| 合計 | | 自家用 | 3,004 | 1,381 | 627 | 724 | | | | | | | 5,736 | |
| | | 事業用 | 8 | 2 | 6 | 1 | | | | | | | 17 | |
| | | 計 | 3,012 | 1,383 | 633 | 725 | | | | | | | 5,753 | |
| 特種用途車 | | 自家用 | 126 | 101 | 47 | 33 | | | | | | | 307 | |
| | | 事業用 | 7 | 5 | 3 | 5 | | | | | | | 20 | |
| | | 計 | 133 | 106 | 50 | 38 | | | | | | | 327 | |
| 大型特殊車 | 自家用 | 93 | 60 | 18 | 28 | | | | | | | 199 | | |
| | 事業用 | 0 | 0 | 0 | 0 | | | | | | | 0 | | |
| | 計 | 93 | 60 | 18 | 28 | | | | | | | 199 | | |
| 登録車両数合計 | | | 4,013 | 1,889 | 849 | 1,011 | | | | | | | 7,762 | |
| 小型二輪車 | | | 119 | 30 | 15 | 31 | | | | | | | 195 | |
| 検査車両数合計 | | | 4,132 | 1,919 | 864 | 1,042 | | | | | | | 7,957 | |
| 軽自動車 | 四輪 | 乗用車 | 2,333 | 1,247 | 532 | 658 | | | | | | | 4,770 | |
| | | 貨物車 | 1,371 | 646 | 333 | 475 | | | | | | | 2,825 | |
| | | 計 | 3,704 | 1,893 | 865 | 1,133 | | | | | | | 7,595 | |
| | 特種 | 24 | 13 | 7 | 5 | | | | | | | 49 | | |
| | 二輪 | - | - | - | - | | | | | | | - | | |
| 届出車両数合計 | | | 3,728 | 1,906 | 872 | 1,138 | | | | | | | 7,644 | |
| 総 合 計 | | | 7,860 | 3,825 | 1,736 | 2,180 | | | | | | | 15,601 | |

西 津 軽 郡

| 市 町 村 別 | | | 鯨 ヶ 沢 町 | 深 浦 町 | | | | | | | | 計 | | |
|------------------|------|-----|------------------|-------------|--|--|--|--|--|--|--|---|--------|-------|
| 用途別 | 車種別 | 業態別 | | | | | | | | | | | | |
| 貨 物 車 | 普通車 | 自家用 | 209 | 234 | | | | | | | | | 443 | |
| | | 事業用 | 31 | 10 | | | | | | | | | | 41 |
| | | 計 | 240 | 244 | | | | | | | | | | 484 |
| | 小型車 | 自家用 | 318 | 193 | | | | | | | | | | 511 |
| | | 事業用 | 5 | 1 | | | | | | | | | | 6 |
| | | 計 | 323 | 194 | | | | | | | | | | 517 |
| | 被牽引車 | 自家用 | 1 | 1 | | | | | | | | | | 2 |
| | | 事業用 | 1 | 0 | | | | | | | | | | 1 |
| | | 計 | 2 | 1 | | | | | | | | | | 3 |
| | 合 計 | 自家用 | 528 | 428 | | | | | | | | | | 956 |
| | | 事業用 | 37 | 11 | | | | | | | | | | 48 |
| | | 計 | 565 | 439 | | | | | | | | | | 1,004 |
| 乗 合 車 | 普通車 | 自家用 | 1 | 7 | | | | | | | | | 8 | |
| | | 事業用 | 28 | 0 | | | | | | | | | | 28 |
| | | 計 | 29 | 7 | | | | | | | | | | 36 |
| | 小型車 | 自家用 | 17 | 35 | | | | | | | | | | 52 |
| | | 事業用 | 11 | 0 | | | | | | | | | | 11 |
| | | 計 | 28 | 35 | | | | | | | | | | 63 |
| | 合 計 | 自家用 | 18 | 42 | | | | | | | | | | 60 |
| | | 事業用 | 39 | 0 | | | | | | | | | | 39 |
| | | 計 | 57 | 42 | | | | | | | | | | 99 |
| 乗 用 車 | 普通車 | 自家用 | 1,075 | 897 | | | | | | | | | 1,972 | |
| | | 事業用 | 2 | 2 | | | | | | | | | | 4 |
| | | 計 | 1,077 | 899 | | | | | | | | | | 1,976 |
| | 小型車 | 自家用 | 1,354 | 1,198 | | | | | | | | | | 2,552 |
| | | 事業用 | 8 | 1 | | | | | | | | | | 9 |
| | | 計 | 1,362 | 1,199 | | | | | | | | | | 2,561 |
| | 合 計 | 自家用 | 2,429 | 2,095 | | | | | | | | | | 4,524 |
| | | 事業用 | 10 | 3 | | | | | | | | | | 13 |
| | | 計 | 2,439 | 2,098 | | | | | | | | | | 4,537 |
| 特種用途車 | 自家用 | 135 | 123 | | | | | | | | | | 258 | |
| | 事業用 | 36 | 5 | | | | | | | | | | 41 | |
| | 計 | 171 | 128 | | | | | | | | | | 299 | |
| 大型特殊車 | 自家用 | 112 | 53 | | | | | | | | | | 165 | |
| | 事業用 | 0 | 0 | | | | | | | | | | 0 | |
| | 計 | 112 | 53 | | | | | | | | | | 165 | |
| 登録車両数合計 | | | 3,344 | 2,760 | | | | | | | | | 6,104 | |
| 小 型 二 輪 車 | | | 82 | 41 | | | | | | | | | 123 | |
| 検査車両数合計 | | | 3,426 | 2,801 | | | | | | | | | 6,227 | |
| 軽 自 動 車 | 四輪 | 乗用車 | 2,470 | 1,699 | | | | | | | | | 4,169 | |
| | | 貨物車 | 1,702 | 1,418 | | | | | | | | | 3,120 | |
| | | 計 | 4,172 | 3,117 | | | | | | | | | 7,289 | |
| | 特 種 | 41 | 14 | | | | | | | | | | 55 | |
| | 二 輪 | - | - | | | | | | | | | | - | |
| 届出車両数合計 | | | 4,213 | 3,131 | | | | | | | | | 7,344 | |
| 総 合 計 | | | 7,639 | 5,932 | | | | | | | | | 13,571 | |

中 津 軽 郡

| 市 町 村 別 | | | 西 目 屋 村 | | | | | | | | | | 計 | |
|---------|------|-----|------------------|--|--|--|--|--|--|--|--|--|-------|-----|
| 用途別 | 車種別 | 業態別 | | | | | | | | | | | | |
| 貨物車 | 普通車 | 自家用 | 27 | | | | | | | | | | 27 | |
| | | 事業用 | 1 | | | | | | | | | | | 1 |
| | | 計 | 28 | | | | | | | | | | | 28 |
| | 小型車 | 自家用 | 58 | | | | | | | | | | | 58 |
| | | 事業用 | 4 | | | | | | | | | | | 4 |
| | | 計 | 62 | | | | | | | | | | | 62 |
| | 被牽引車 | 自家用 | 0 | | | | | | | | | | | 0 |
| | | 事業用 | 0 | | | | | | | | | | | 0 |
| | | 計 | 0 | | | | | | | | | | | 0 |
| | 合計 | 自家用 | 85 | | | | | | | | | | | 85 |
| | | 事業用 | 5 | | | | | | | | | | | 5 |
| | | 計 | 90 | | | | | | | | | | | 90 |
| 乗合車 | 普通車 | 自家用 | 1 | | | | | | | | | | 1 | |
| | | 事業用 | 0 | | | | | | | | | | 0 | |
| | | 計 | 1 | | | | | | | | | | 1 | |
| | 小型車 | 自家用 | 6 | | | | | | | | | | | 6 |
| | | 事業用 | 0 | | | | | | | | | | | 0 |
| | | 計 | 6 | | | | | | | | | | | 6 |
| | 合計 | 自家用 | 7 | | | | | | | | | | | 7 |
| | | 事業用 | 0 | | | | | | | | | | | 0 |
| | | 計 | 7 | | | | | | | | | | | 7 |
| 乗用車 | 普通車 | 自家用 | 193 | | | | | | | | | | 193 | |
| | | 事業用 | 0 | | | | | | | | | | 0 | |
| | | 計 | 193 | | | | | | | | | | 193 | |
| | 小型車 | 自家用 | 182 | | | | | | | | | | | 182 |
| | | 事業用 | 0 | | | | | | | | | | | 0 |
| | | 計 | 182 | | | | | | | | | | | 182 |
| | 合計 | 自家用 | 375 | | | | | | | | | | | 375 |
| | | 事業用 | 0 | | | | | | | | | | | 0 |
| | | 計 | 375 | | | | | | | | | | | 375 |
| 特種用途車 | 自家用 | 21 | | | | | | | | | | | 21 | |
| | 事業用 | 0 | | | | | | | | | | | 0 | |
| | 計 | 21 | | | | | | | | | | | 21 | |
| 大型特殊車 | 自家用 | 23 | | | | | | | | | | | 23 | |
| | 事業用 | 0 | | | | | | | | | | | 0 | |
| | 計 | 23 | | | | | | | | | | | 23 | |
| 登録車両数合計 | | | 516 | | | | | | | | | | 516 | |
| 小型二輪車 | | | 7 | | | | | | | | | | 7 | |
| 検査車両数合計 | | | 523 | | | | | | | | | | 523 | |
| 軽自動車 | 四輪 | 乗用車 | 343 | | | | | | | | | | 343 | |
| | | 貨物車 | 289 | | | | | | | | | | 289 | |
| | | 計 | 632 | | | | | | | | | | 632 | |
| | 特種 | 5 | | | | | | | | | | | 5 | |
| | 二輪 | - | | | | | | | | | | | - | |
| 届出車両数合計 | | | 637 | | | | | | | | | | 637 | |
| 総 合 計 | | | 1,160 | | | | | | | | | | 1,160 | |

南 津 軽 郡

| 市 町 村 別 | | | 藤 崎 町 | 大 鰐 町 | 田 舎 館 村 | | | | | | | | 計 | | |
|------------------|------|-----|-------------|-------------|------------------|--|--|--|--|--|--|--|---|--------|-------|
| 用途別 | 車種別 | 業態別 | | | | | | | | | | | | | |
| 貨 物 車 | 普通車 | 自家用 | 249 | 102 | 99 | | | | | | | | | 450 | |
| | | 事業用 | 105 | 10 | 71 | | | | | | | | | 186 | |
| | | 計 | 354 | 112 | 170 | | | | | | | | | 636 | |
| | 小型車 | 自家用 | 627 | 310 | 211 | | | | | | | | | | 1,148 |
| | | 事業用 | 17 | 5 | 2 | | | | | | | | | | 24 |
| | | 計 | 644 | 315 | 213 | | | | | | | | | | 1,172 |
| | 被牽引車 | 自家用 | 0 | 0 | 0 | | | | | | | | | | 0 |
| | | 事業用 | 8 | 0 | 10 | | | | | | | | | | 18 |
| | | 計 | 8 | 0 | 10 | | | | | | | | | | 18 |
| | 合 計 | 自家用 | 876 | 412 | 310 | | | | | | | | | | 1,598 |
| | | 事業用 | 130 | 15 | 83 | | | | | | | | | | 228 |
| | | 計 | 1,006 | 427 | 393 | | | | | | | | | | 1,826 |
| 乗 合 車 | 普通車 | 自家用 | 6 | 2 | 2 | | | | | | | | | 10 | |
| | | 事業用 | 0 | 5 | 0 | | | | | | | | | 5 | |
| | | 計 | 6 | 7 | 2 | | | | | | | | | 15 | |
| | 小型車 | 自家用 | 12 | 15 | 1 | | | | | | | | | | 28 |
| | | 事業用 | 0 | 0 | 0 | | | | | | | | | | 0 |
| | | 計 | 12 | 15 | 1 | | | | | | | | | | 28 |
| | 合 計 | 自家用 | 18 | 17 | 3 | | | | | | | | | | 38 |
| | | 事業用 | 0 | 5 | 0 | | | | | | | | | | 5 |
| | | 計 | 18 | 22 | 3 | | | | | | | | | | 43 |
| 乗 用 車 | 普通車 | 自家用 | 2,025 | 1,091 | 1,024 | | | | | | | | | 4,140 | |
| | | 事業用 | 5 | 4 | 0 | | | | | | | | | 9 | |
| | | 計 | 2,030 | 1,095 | 1,024 | | | | | | | | | 4,149 | |
| | 小型車 | 自家用 | 2,261 | 1,224 | 1,101 | | | | | | | | | | 4,586 |
| | | 事業用 | 4 | 2 | 6 | | | | | | | | | | 12 |
| | | 計 | 2,265 | 1,226 | 1,107 | | | | | | | | | | 4,598 |
| | 合 計 | 自家用 | 4,286 | 2,315 | 2,125 | | | | | | | | | | 8,726 |
| | | 事業用 | 9 | 6 | 6 | | | | | | | | | | 21 |
| | | 計 | 4,295 | 2,321 | 2,131 | | | | | | | | | | 8,747 |
| 特種用途車 | 自家用 | 191 | 69 | 65 | | | | | | | | | | 325 | |
| | 事業用 | 58 | 6 | 15 | | | | | | | | | | 79 | |
| | 計 | 249 | 75 | 80 | | | | | | | | | | 404 | |
| 大型特殊車 | 自家用 | 147 | 57 | 45 | | | | | | | | | | 249 | |
| | 事業用 | 0 | 0 | 0 | | | | | | | | | | 0 | |
| | 計 | 147 | 57 | 45 | | | | | | | | | | 249 | |
| 登録車両数合計 | | | 5,715 | 2,902 | 2,652 | | | | | | | | | 11,269 | |
| 小 型 二 輪 車 | | | 193 | 88 | 73 | | | | | | | | | 354 | |
| 検査車両数合計 | | | 5,908 | 2,990 | 2,725 | | | | | | | | | 11,623 | |
| 軽 自 動 車 | 四輪 | 乗用車 | 4,457 | 2,492 | 2,165 | | | | | | | | | 9,114 | |
| | | 貨物車 | 2,028 | 1,271 | 1,209 | | | | | | | | | 4,508 | |
| | | 計 | 6,485 | 3,763 | 3,374 | | | | | | | | | 13,622 | |
| | 特 種 | 31 | 16 | 18 | | | | | | | | | | 65 | |
| | 二 輪 | - | - | - | | | | | | | | | | - | |
| 届出車両数合計 | | | 6,516 | 3,779 | 3,392 | | | | | | | | | 13,687 | |
| 総 合 計 | | | 12,424 | 6,769 | 6,117 | | | | | | | | | 25,310 | |

北 津 軽 郡

| 市 町 村 別 | | | 板 | 中 | 鶴 | | | | | | | | | 計 |
|---------|------|-----|--------|-------|--------|--|--|--|--|--|--|--|--------|--------|
| 用途別 | 車種別 | 業態別 | 柳町 | 泊町 | 田町 | | | | | | | | | |
| 貨物車 | 普通車 | 自家用 | 248 | 344 | 233 | | | | | | | | | 825 |
| | | 事業用 | 76 | 76 | 16 | | | | | | | | | 168 |
| | | 計 | 324 | 420 | 249 | | | | | | | | | 993 |
| | 小型車 | 自家用 | 463 | 549 | 432 | | | | | | | | | 1,444 |
| | | 事業用 | 3 | 18 | 5 | | | | | | | | | 26 |
| | | 計 | 466 | 567 | 437 | | | | | | | | | 1,470 |
| | 被牽引車 | 自家用 | 0 | 2 | 1 | | | | | | | | | 3 |
| | | 事業用 | 2 | 1 | 3 | | | | | | | | | 6 |
| | | 計 | 2 | 3 | 4 | | | | | | | | | 9 |
| | 合計 | 自家用 | 711 | 895 | 666 | | | | | | | | | 2,272 |
| 事業用 | | 81 | 95 | 24 | | | | | | | | | 200 | |
| 計 | | 792 | 990 | 690 | | | | | | | | | 2,472 | |
| 乗合車 | 普通車 | 自家用 | 4 | 9 | 1 | | | | | | | | 14 | |
| | | 事業用 | 6 | 28 | 7 | | | | | | | | 41 | |
| | | 計 | 10 | 37 | 8 | | | | | | | | 55 | |
| | 小型車 | 自家用 | 7 | 9 | 5 | | | | | | | | | 21 |
| | | 事業用 | 4 | 12 | 13 | | | | | | | | | 29 |
| | | 計 | 11 | 21 | 18 | | | | | | | | | 50 |
| | 合計 | 自家用 | 11 | 18 | 6 | | | | | | | | | 35 |
| | | 事業用 | 10 | 40 | 20 | | | | | | | | | 70 |
| | | 計 | 21 | 58 | 26 | | | | | | | | | 105 |
| 乗用車 | 普通車 | 自家用 | 1,673 | 1,506 | 1,590 | | | | | | | | 4,769 | |
| | | 事業用 | 4 | 4 | 6 | | | | | | | | 14 | |
| | | 計 | 1,677 | 1,510 | 1,596 | | | | | | | | 4,783 | |
| | 小型車 | 自家用 | 1,828 | 1,482 | 1,590 | | | | | | | | | 4,900 |
| | | 事業用 | 10 | 5 | 2 | | | | | | | | | 17 |
| | | 計 | 1,838 | 1,487 | 1,592 | | | | | | | | | 4,917 |
| | 合計 | 自家用 | 3,501 | 2,988 | 3,180 | | | | | | | | | 9,669 |
| | | 事業用 | 14 | 9 | 8 | | | | | | | | | 31 |
| | | 計 | 3,515 | 2,997 | 3,188 | | | | | | | | | 9,700 |
| 特種用途車 | 自家用 | 139 | 154 | 99 | | | | | | | | | 392 | |
| | 事業用 | 52 | 23 | 17 | | | | | | | | | 92 | |
| | 計 | 191 | 177 | 116 | | | | | | | | | 484 | |
| 大型特殊車 | 自家用 | 77 | 183 | 91 | | | | | | | | | 351 | |
| | 事業用 | 0 | 0 | 0 | | | | | | | | | 0 | |
| | 計 | 77 | 183 | 91 | | | | | | | | | 351 | |
| 登録車両数合計 | | | 4,596 | 4,405 | 4,111 | | | | | | | | 13,112 | |
| 小型二輪車 | | | 190 | 121 | 174 | | | | | | | | 485 | |
| 検査車両数合計 | | | 4,786 | 4,526 | 4,285 | | | | | | | | 13,597 | |
| 軽自動車 | 四輪 | 乗用車 | 3,831 | 2,702 | 3,817 | | | | | | | | | 10,350 |
| | | 貨物車 | 2,526 | 1,954 | 2,430 | | | | | | | | | 6,910 |
| | | 計 | 6,357 | 4,656 | 6,247 | | | | | | | | | 17,260 |
| | 特種 | 30 | 29 | 29 | | | | | | | | | 88 | |
| | 二輪 | - | - | - | | | | | | | | | - | |
| 届出車両数合計 | | | 6,387 | 4,685 | 6,276 | | | | | | | | 17,348 | |
| 総合計 | | | 11,173 | 9,211 | 10,561 | | | | | | | | 30,945 | |

下 北 郡

| 市 町 村 別 | | | 大 間 町 | 東 通 村 | 風 間 浦 村 | 佐 井 村 | | | | | | | 計 | |
|------------------|------|-----|-------------|-------------|------------------|-------------|--|--|--|--|--|--|--------|-------|
| 用途別 | 車種別 | 業態別 | | | | | | | | | | | | |
| 貨 物 車 | 普通車 | 自家用 | 78 | 209 | 15 | 40 | | | | | | | | 342 |
| | | 事業用 | 61 | 11 | 0 | 6 | | | | | | | | 78 |
| | | 計 | 139 | 220 | 15 | 46 | | | | | | | | 420 |
| | 小型車 | 自家用 | 159 | 246 | 28 | 45 | | | | | | | | 478 |
| | | 事業用 | 0 | 4 | 0 | 0 | | | | | | | | 4 |
| | | 計 | 159 | 250 | 28 | 45 | | | | | | | | 482 |
| | 被牽引車 | 自家用 | 0 | 0 | 0 | 0 | | | | | | | | 0 |
| | | 事業用 | 6 | 1 | 0 | 1 | | | | | | | | 8 |
| | | 計 | 6 | 1 | 0 | 1 | | | | | | | | 8 |
| | 合計 | 自家用 | 237 | 455 | 43 | 85 | | | | | | | | 820 |
| | | 事業用 | 67 | 16 | 0 | 7 | | | | | | | | 90 |
| | | 計 | 304 | 471 | 43 | 92 | | | | | | | | 910 |
| 乗 合 車 | 普通車 | 自家用 | 5 | 3 | 3 | 2 | | | | | | | 13 | |
| | | 事業用 | 3 | 14 | 0 | 0 | | | | | | | | 17 |
| | | 計 | 8 | 17 | 3 | 2 | | | | | | | | 30 |
| | 小型車 | 自家用 | 6 | 3 | 2 | 4 | | | | | | | | 15 |
| | | 事業用 | 3 | 10 | 0 | 0 | | | | | | | | 13 |
| | | 計 | 9 | 13 | 2 | 4 | | | | | | | | 28 |
| | 合計 | 自家用 | 11 | 6 | 5 | 6 | | | | | | | | 28 |
| | | 事業用 | 6 | 24 | 0 | 0 | | | | | | | | 30 |
| | | 計 | 17 | 30 | 5 | 6 | | | | | | | | 58 |
| 乗 用 車 | 普通車 | 自家用 | 830 | 1,046 | 227 | 237 | | | | | | | 2,340 | |
| | | 事業用 | 16 | 16 | 0 | 0 | | | | | | | | 32 |
| | | 計 | 846 | 1,062 | 227 | 237 | | | | | | | | 2,372 |
| | 小型車 | 自家用 | 917 | 1,228 | 314 | 321 | | | | | | | | 2,780 |
| | | 事業用 | 1 | 13 | 0 | 0 | | | | | | | | 14 |
| | | 計 | 918 | 1,241 | 314 | 321 | | | | | | | | 2,794 |
| | 合計 | 自家用 | 1,747 | 2,274 | 541 | 558 | | | | | | | | 5,120 |
| | | 事業用 | 17 | 29 | 0 | 0 | | | | | | | | 46 |
| | | 計 | 1,764 | 2,303 | 541 | 558 | | | | | | | | 5,166 |
| 特種用途車 | 自家用 | 96 | 119 | 45 | 45 | | | | | | | | 305 | |
| | 事業用 | 2 | 2 | 0 | 0 | | | | | | | | 4 | |
| | 計 | 98 | 121 | 45 | 45 | | | | | | | | 309 | |
| 大型特殊車 | 自家用 | 31 | 88 | 5 | 11 | | | | | | | | 135 | |
| | 事業用 | 0 | 0 | 0 | 0 | | | | | | | | 0 | |
| | 計 | 31 | 88 | 5 | 11 | | | | | | | | 135 | |
| 登録車両数合計 | | | 2,214 | 3,013 | 639 | 712 | | | | | | | 6,578 | |
| 小型二輪車 | | | 16 | 51 | 16 | 6 | | | | | | | 89 | |
| 検査車両数合計 | | | 2,230 | 3,064 | 655 | 718 | | | | | | | 6,667 | |
| 軽 自 動 車 | 四輪 | 乗用車 | 991 | 1,267 | 311 | 379 | | | | | | | 2,948 | |
| | | 貨物車 | 744 | 1,068 | 261 | 315 | | | | | | | 2,388 | |
| | | 計 | 1,735 | 2,335 | 572 | 694 | | | | | | | 5,336 | |
| | 特種 | 9 | 4 | 3 | 7 | | | | | | | | 23 | |
| | 二輪 | - | - | - | - | | | | | | | | - | |
| 届出車両数合計 | | | 1,744 | 2,339 | 575 | 701 | | | | | | | 5,359 | |
| 総合計 | | | 3,974 | 5,403 | 1,230 | 1,419 | | | | | | | 12,026 | |

上 北 郡

| 市 町 村 別 | | | 野 辺 地 町 | 横 浜 町 | お い ら せ 町 | 六 戸 町 | 七 戸 町 | 東 北 町 | 六 ヶ 所 村 | | | | | 計 | |
|------------------|-------------|-------------|------------------|-------------|-----------------------|-------------|-------------|-------------|------------------|-------|--|--|-------|--------|--------|
| 用 途 別 | 車 種 別 | 業 態 別 | | | | | | | | | | | | | |
| 貨 物 車 | 普通車 | 自家用 | 220 | 215 | 551 | 378 | 583 | 641 | 647 | | | | | 3,235 | |
| | | 事業用 | 66 | 8 | 175 | 52 | 103 | 117 | 102 | | | | | 623 | |
| | | 計 | 286 | 223 | 726 | 430 | 686 | 758 | 749 | | | | | 3,858 | |
| | 小型車 | 自家用 | 359 | 166 | 828 | 583 | 697 | 872 | 1,124 | | | | | 4,629 | |
| | | 事業用 | 1 | 0 | 14 | 6 | 17 | 10 | 6 | | | | | 54 | |
| | | 計 | 360 | 166 | 842 | 589 | 714 | 882 | 1,130 | | | | | 4,683 | |
| | 被牽引車 | 自家用 | 1 | 4 | 2 | 5 | 5 | 1 | 6 | | | | | 24 | |
| | | 事業用 | 3 | 0 | 20 | 11 | 2 | 7 | 11 | | | | | 54 | |
| | | 計 | 4 | 4 | 22 | 16 | 7 | 8 | 17 | | | | | 78 | |
| | 合 計 | 自家用 | 580 | 385 | 1,381 | 966 | 1,285 | 1,514 | 1,777 | | | | | 7,888 | |
| | | 事業用 | 70 | 8 | 209 | 69 | 122 | 134 | 119 | | | | | 731 | |
| | | 計 | 650 | 393 | 1,590 | 1,035 | 1,407 | 1,648 | 1,896 | | | | | 8,619 | |
| 乗 合 車 | 普通車 | 自家用 | 2 | 8 | 4 | 17 | 13 | 9 | 20 | | | | | 73 | |
| | | 事業用 | 8 | 4 | 22 | 26 | 0 | 38 | 73 | | | | | 171 | |
| | | 計 | 10 | 12 | 26 | 43 | 13 | 47 | 93 | | | | | 244 | |
| | 小型車 | 自家用 | 20 | 7 | 25 | 13 | 36 | 44 | 40 | | | | | 185 | |
| | | 事業用 | 3 | 1 | 8 | 3 | 0 | 7 | 13 | | | | | 35 | |
| | | 計 | 23 | 8 | 33 | 16 | 36 | 51 | 53 | | | | | 220 | |
| | 合 計 | 自家用 | 22 | 15 | 29 | 30 | 49 | 53 | 60 | | | | | 258 | |
| | | 事業用 | 11 | 5 | 30 | 29 | 0 | 45 | 86 | | | | | 206 | |
| | | 計 | 33 | 20 | 59 | 59 | 49 | 98 | 146 | | | | | 464 | |
| | 乗 用 車 | 普通車 | 自家用 | 1,800 | 725 | 4,505 | 1,793 | 2,311 | 2,813 | 2,874 | | | | | 16,821 |
| | | | 事業用 | 14 | 2 | 7 | 8 | 3 | 2 | 37 | | | | | 73 |
| | | | 計 | 1,814 | 727 | 4,512 | 1,801 | 2,314 | 2,815 | 2,911 | | | | | 16,894 |
| 小型車 | | 自家用 | 2,078 | 794 | 4,685 | 1,959 | 2,811 | 3,089 | 2,755 | | | | | 18,171 | |
| | | 事業用 | 18 | 4 | 7 | 6 | 20 | 13 | 36 | | | | | 104 | |
| | | 計 | 2,096 | 798 | 4,692 | 1,965 | 2,831 | 3,102 | 2,791 | | | | | 18,275 | |
| 合 計 | | 自家用 | 3,878 | 1,519 | 9,190 | 3,752 | 5,122 | 5,902 | 5,629 | | | | | 34,992 | |
| | | 事業用 | 32 | 6 | 14 | 14 | 23 | 15 | 73 | | | | | 177 | |
| | | 計 | 3,910 | 1,525 | 9,204 | 3,766 | 5,145 | 5,917 | 5,702 | | | | | 35,169 | |
| 特種用途車 | | 自家用 | 177 | 77 | 192 | 107 | 234 | 214 | 307 | | | | | 1,308 | |
| | | 事業用 | 30 | 5 | 188 | 57 | 32 | 31 | 14 | | | | | 357 | |
| | | 計 | 207 | 82 | 380 | 164 | 266 | 245 | 321 | | | | | 1,665 | |
| 大型特殊車 | 自家用 | 102 | 58 | 83 | 50 | 211 | 214 | 337 | | | | | 1,055 | | |
| | 事業用 | 0 | 0 | 2 | 0 | 0 | 0 | 0 | | | | | 2 | | |
| | 計 | 102 | 58 | 85 | 50 | 211 | 214 | 337 | | | | | 1,057 | | |
| 登録車両数合計 | | | 4,902 | 2,078 | 11,318 | 5,074 | 7,078 | 8,122 | 8,402 | | | | | 46,974 | |
| 小型二輪車 | | | 146 | 38 | 343 | 172 | 216 | 176 | 123 | | | | | 1,214 | |
| 検査車両数合計 | | | 5,048 | 2,116 | 11,661 | 5,246 | 7,294 | 8,298 | 8,525 | | | | | 48,188 | |
| 軽 自 動 車 | 四輪 | 乗用車 | 3,032 | 863 | 7,007 | 2,874 | 3,760 | 3,990 | 2,303 | | | | | 23,829 | |
| | | 貨物車 | 1,084 | 759 | 2,547 | 1,788 | 2,496 | 3,081 | 1,555 | | | | | 13,310 | |
| | | 計 | 4,116 | 1,622 | 9,554 | 4,662 | 6,256 | 7,071 | 3,858 | | | | | 37,139 | |
| | 特 種 | 14 | 9 | 46 | 20 | 42 | 47 | 14 | | | | | 192 | | |
| | 二 輪 | - | - | - | - | - | - | - | | | | | - | | |
| 届出車両数合計 | | | 4,130 | 1,631 | 9,600 | 4,682 | 6,298 | 7,118 | 3,872 | | | | | 37,331 | |
| 総 合 計 | | | 9,178 | 3,747 | 21,261 | 9,928 | 13,592 | 15,416 | 12,397 | | | | | 85,519 | |

三 戸 郡

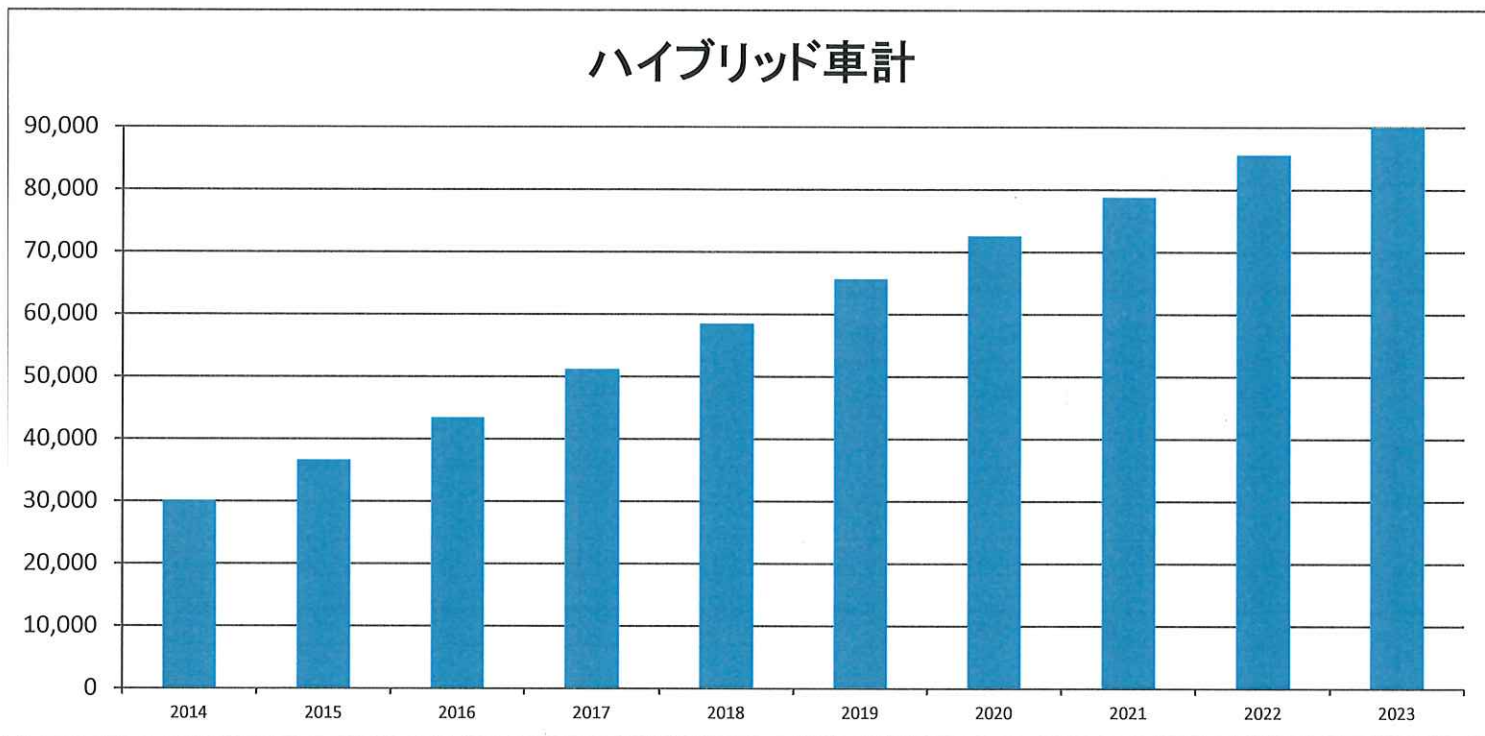
| 市 町 村 別 | | | 三 | 五 | 田 | 南 | 階 | 新 | | | | | | 計 |
|---------|------|-----|-------|--------|-------|--------|--------|-------|--|--|--|--|--------|--------|
| 用途別 | 車種別 | 業態別 | 戸 | 戸 | 子 | 部 | 上 | 郷 | | | | | | |
| | | | 町 | 町 | 町 | 町 | 町 | 村 | | | | | | |
| 貨物車 | 普通車 | 自家用 | 225 | 386 | 169 | 330 | 316 | 108 | | | | | | 1,534 |
| | | 事業用 | 43 | 133 | 69 | 56 | 181 | 18 | | | | | | 500 |
| | | 計 | 268 | 519 | 238 | 386 | 497 | 126 | | | | | | 2,034 |
| | 小型車 | 自家用 | 340 | 730 | 220 | 536 | 429 | 162 | | | | | | 2,417 |
| | | 事業用 | 3 | 23 | 1 | 10 | 10 | 5 | | | | | | 52 |
| | | 計 | 343 | 753 | 221 | 546 | 439 | 167 | | | | | | 2,469 |
| | 被牽引車 | 自家用 | 1 | 2 | 0 | 6 | 2 | 1 | | | | | | 12 |
| | | 事業用 | 3 | 6 | 13 | 0 | 15 | 0 | | | | | | 37 |
| | | 計 | 4 | 8 | 13 | 6 | 17 | 1 | | | | | | 49 |
| | 合計 | 自家用 | 566 | 1,118 | 389 | 872 | 747 | 271 | | | | | | 3,963 |
| | | 事業用 | 49 | 162 | 83 | 66 | 206 | 23 | | | | | | 589 |
| | | 計 | 615 | 1,280 | 472 | 938 | 953 | 294 | | | | | | 4,552 |
| 乗合車 | 普通車 | 自家用 | 1 | 1 | 1 | 4 | 1 | 1 | | | | | | 9 |
| | | 事業用 | 29 | 23 | 0 | 0 | 18 | 0 | | | | | | 70 |
| | | 計 | 30 | 24 | 1 | 4 | 19 | 1 | | | | | | 79 |
| | 小型車 | 自家用 | 11 | 16 | 6 | 11 | 17 | 12 | | | | | | 73 |
| | | 事業用 | 6 | 7 | 0 | 0 | 11 | 0 | | | | | | 24 |
| | | 計 | 17 | 23 | 6 | 11 | 28 | 12 | | | | | | 97 |
| | 合計 | 自家用 | 12 | 17 | 7 | 15 | 18 | 13 | | | | | | 82 |
| | | 事業用 | 35 | 30 | 0 | 0 | 29 | 0 | | | | | | 94 |
| | | 計 | 47 | 47 | 7 | 15 | 47 | 13 | | | | | | 176 |
| 乗用車 | 普通車 | 自家用 | 1,323 | 2,364 | 782 | 2,593 | 1,953 | 333 | | | | | | 9,348 |
| | | 事業用 | 6 | 4 | 2 | 5 | 3 | 0 | | | | | | 20 |
| | | 計 | 1,329 | 2,368 | 784 | 2,598 | 1,956 | 333 | | | | | | 9,368 |
| | 小型車 | 自家用 | 1,541 | 2,870 | 835 | 2,963 | 2,481 | 474 | | | | | | 11,164 |
| | | 事業用 | 9 | 19 | 7 | 4 | 4 | 0 | | | | | | 43 |
| | | 計 | 1,550 | 2,889 | 842 | 2,967 | 2,485 | 474 | | | | | | 11,207 |
| | 合計 | 自家用 | 2,864 | 5,234 | 1,617 | 5,556 | 4,434 | 807 | | | | | | 20,512 |
| | | 事業用 | 15 | 23 | 9 | 9 | 7 | 0 | | | | | | 63 |
| | | 計 | 2,879 | 5,257 | 1,626 | 5,565 | 4,441 | 807 | | | | | | 20,575 |
| 特種用途車 | 自家用 | 123 | 165 | 80 | 181 | 134 | 40 | | | | | | 723 | |
| | 事業用 | 45 | 50 | 83 | 8 | 37 | 0 | | | | | | 223 | |
| | 計 | 168 | 215 | 163 | 189 | 171 | 40 | | | | | | 946 | |
| 大型特殊車 | 自家用 | 48 | 71 | 61 | 51 | 93 | 43 | | | | | | 367 | |
| | 事業用 | 0 | 0 | 0 | 0 | 0 | 0 | | | | | | 0 | |
| | 計 | 48 | 71 | 61 | 51 | 93 | 43 | | | | | | 367 | |
| 登録車両数合計 | | | 3,757 | 6,870 | 2,329 | 6,758 | 5,705 | 1,197 | | | | | 26,616 | |
| 小型二輪車 | | | 145 | 175 | 46 | 256 | 117 | 26 | | | | | 765 | |
| 検査車両数合計 | | | 3,902 | 7,045 | 2,375 | 7,014 | 5,822 | 1,223 | | | | | 27,381 | |
| 軽自動車 | 四輪 | 乗用車 | 2,423 | 4,385 | 1,492 | 4,588 | 3,766 | 541 | | | | | | 17,195 |
| | | 貨物車 | 2,150 | 3,150 | 1,475 | 3,432 | 1,278 | 861 | | | | | | 12,346 |
| | | 計 | 4,573 | 7,535 | 2,967 | 8,020 | 5,044 | 1,402 | | | | | | 29,541 |
| | 特種 | 21 | 31 | 11 | 42 | 17 | 5 | | | | | | 127 | |
| | 二輪 | - | - | - | - | - | - | | | | | | - | |
| 届出車両数合計 | | | 4,594 | 7,566 | 2,978 | 8,062 | 5,061 | 1,407 | | | | | 29,668 | |
| 総合計 | | | 8,496 | 14,611 | 5,353 | 15,076 | 10,883 | 2,630 | | | | | 57,049 | |

青森県の保有車両数状況(Ⅲ)

県内のハイブリッド車の保有車両数は、'23年3月末現在で93,615台となり、10年前と比較すると'14年同月末の30,154台の約3.1倍となっております。

また、占有率では登録車全体の18.17%になっており、今後も堅調に推移していくことが予想されます。

◇ ハイブリッド車の保有車両数



☆小型二輪車を除く(合計)

| 項目 各年3月 | ガソリン ハイブリッド | 軽油 ハイブリッド | その他 ハイブリッド | ハイブリッド車計 | 前年増減数 | 合計(登録車) | 占有率 | ガソリン単価 (レギュラー) | 電気 |
|------------|----------------|--------------|---------------|----------|-------|---------|--------|-------------------|-----|
| 2014 | 30,030 | 120 | 4 | 30,154 | 6,479 | 533,353 | 5.65% | ¥157.8 | 274 |
| 2015 | 36,504 | 124 | 8 | 36,636 | 6,482 | 527,740 | 6.94% | ¥137.8 | 347 |
| 2016 | 43,325 | 123 | 8 | 43,456 | 6,820 | 524,495 | 8.29% | ¥112.1 | 394 |
| 2017 | 51,111 | 131 | 10 | 51,252 | 7,796 | 525,281 | 9.76% | ¥131.8 | 469 |
| 2018 | 58,334 | 134 | 42 | 58,510 | 7,258 | 525,710 | 11.13% | ¥139.6 | 596 |
| 2019 | 65,455 | 128 | 66 | 65,649 | 7,139 | 524,530 | 12.52% | ¥142.9 | 682 |
| 2020 | 72,305 | 123 | 111 | 72,539 | 6,890 | 522,257 | 13.89% | ¥132.6 | 744 |
| 2021 | 78,575 | 126 | 119 | 78,820 | 6,281 | 520,124 | 15.15% | ¥147.3 | 757 |
| 2022 | 85,286 | 150 | 156 | 85,592 | 6,772 | 517,381 | 16.54% | ¥171.5 | 747 |
| 2023 | 93,184 | 265 | 166 | 93,615 | 8,023 | 515,139 | 18.17% | ¥163.9 | 778 |

*ガソリン単価は「石油情報センター」ホームページによる。

◇東北各県の自動車保有車両数（参考）

2023年3月末現在

| | | | 県別 | | | | | |
|-----------|-------|---------|-----------|-----------|---------|---------|-----------|--------|
| 用途 | 車種 | 業種 | 岩手県 | 宮城県 | 秋田県 | 山形県 | 福島県 | |
| 貨物用 | 普通車 | 自家用 | 25,705 | 36,641 | 14,407 | 17,279 | 36,830 | |
| | | 営業用 | 9,997 | 19,794 | 6,169 | 6,874 | 18,025 | |
| | | 計 | 35,702 | 56,435 | 20,576 | 24,153 | 54,855 | |
| | 小型車 | 四輪 | 自家用 | 43,737 | 74,925 | 28,631 | 35,808 | 71,648 |
| | | | 営業用 | 535 | 1,106 | 342 | 443 | 853 |
| | | | 計 | 44,272 | 76,031 | 28,973 | 36,251 | 72,501 |
| | 車 | 三輪 | 自家用 | 7 | 13 | 4 | 7 | 13 |
| | | | 営業用 | | 1 | | | |
| | | | 計 | 7 | 14 | 4 | 7 | 13 |
| | 被けん引車 | 自家用 | 271 | 323 | 101 | 132 | 350 | |
| 営業用 | | 777 | 3,129 | 484 | 450 | 1,943 | | |
| 計 | | 1,048 | 3,452 | 585 | 582 | 2,293 | | |
| 貨物用計 | | | 81,029 | 135,932 | 50,138 | 60,993 | 129,662 | |
| 乗合用 | 普通車 | 自家用 | 372 | 355 | 227 | 281 | 342 | |
| | | 営業用 | 998 | 1,889 | 657 | 449 | 1,507 | |
| | | 計 | 1,370 | 2,244 | 884 | 730 | 1,849 | |
| | 小型車 | 自家用 | 1,462 | 1,581 | 1,018 | 1,359 | 2,130 | |
| | | 営業用 | 318 | 743 | 159 | 197 | 593 | |
| 計 | 1,780 | 2,324 | 1,177 | 1,556 | 2,723 | | | |
| 乗合用計 | | | 3,150 | 4,568 | 2,061 | 2,286 | 4,572 | |
| 乗用 | 普通車 | 自家用 | 204,175 | 410,137 | 154,157 | 186,792 | 383,551 | |
| | | 営業用 | 783 | 924 | 393 | 343 | 561 | |
| | | 計 | 204,958 | 411,061 | 154,550 | 187,135 | 384,112 | |
| | 小型車 | 自家用 | 216,661 | 414,216 | 178,571 | 214,839 | 368,500 | |
| | | 営業用 | 1,252 | 3,147 | 705 | 923 | 1,752 | |
| | 計 | 217,913 | 417,363 | 179,276 | 215,762 | 370,252 | | |
| 乗用計 | | | 422,871 | 828,424 | 333,826 | 402,897 | 754,364 | |
| 特種用途用(殊) | 普通車 | 自家用 | 13,028 | 18,388 | 8,815 | 8,921 | 18,765 | |
| | | 営業用 | 3,751 | 6,929 | 1,823 | 2,222 | 4,518 | |
| | | 計 | 16,779 | 25,317 | 10,638 | 11,143 | 23,283 | |
| | 小型車 | 自家用 | 1,926 | 2,711 | 1,383 | 1,687 | 3,427 | |
| | | 営業用 | 99 | 213 | 99 | 107 | 124 | |
| | 計 | 2,025 | 2,924 | 1,482 | 1,794 | 3,551 | | |
| 大型特殊車 | | | 5,943 | 3,968 | 9,688 | 8,739 | 6,101 | |
| 特種(殊)用途用計 | | | 24,747 | 32,209 | 21,808 | 21,676 | 32,935 | |
| 登録車両数合計 | | | 531,797 | 1,001,133 | 407,833 | 487,852 | 921,533 | |
| 小型二輪車 | | | 16,913 | 38,222 | 11,295 | 14,962 | 34,034 | |
| 検査車両数合計 | | | 548,710 | 1,039,355 | 419,128 | 502,814 | 955,567 | |
| 軽自動車 | 四輪 | 乗用 | 316,664 | 476,055 | 249,073 | 287,092 | 465,313 | |
| | | 貨物 | 141,953 | 156,498 | 119,480 | 123,572 | 196,032 | |
| | | 特種 | 1,967 | 3,599 | 1,949 | 2,297 | 3,449 | |
| | | 計 | 460,584 | 636,152 | 370,502 | 412,961 | 664,794 | |
| | 三輪 | 11 | 12 | 6 | 9 | 8 | | |
| 二輪 | | | 17,696 | 34,330 | 11,738 | 13,579 | 32,543 | |
| 軽自動車合計 | | | 478,291 | 670,494 | 382,246 | 426,549 | 697,345 | |
| 総合計 | | | 1,027,001 | 1,709,849 | 801,374 | 929,363 | 1,652,912 | |

第 4 編

附 録

自動車の分類

| 種別 | 自動車 | | | | | | | | |
|-------------|-------------------------|-------------------------|----------------------------|------------------------|------------------------|-----------------------------|-----------------------------|---|---|
| | 普通車 | 小型車 | | | 軽自動車 | | 大型特殊車 | 小型特殊車 | |
| 代表的な自動車 | 大型バス 大型トラック 大型乗用車 | 小型トラック 小型乗用車 | 三輪トラック | 大型オートバイ | 軽トラック 軽乗用車 | オートバイ スクーター | ロードローラー タイヤローラー ブルドーザ | 農耕用トラック (最高速度33キロ未満) 農耕用自動車以外 (最高速度15キロ以下) | |
| 情報 | 車輪数 | 四輪以上 | 四輪以上 | 三輪 | 二輪 | 三輪以上 | 二輪 | 制限なし | 制限なし |
| | 長さ 幅 高さ | 四輪以上の 小型車より 大きいもの | 4.7m以下 1.7m以下 2.0m以下 | 三輪の 軽自動車より 大きいもの | 二輪の 軽自動車より 大きいもの | 3.4m以下 1.48m以下 2.0m以下 | 2.5m以下 1.3m以下 2.0m以下 | 小型特殊 自動車より 大きいもの | 4.7m以下 1.7m以下 2.8m以下 (幅員については別表あり) |
| 排気量 (cc) | 同上 | 660ccをこえ 2,000cc以下 | 660ccをこえる | 250ccをこえる | 660cc以下 | 125ccをこえ 250cc以下 | 制限なし | 制限なし | |

◇附 録

自動車の区別と形状

○乗用自動車



箱型



ステーションワゴン




幌型

○乗合自動車



キャブオーバ

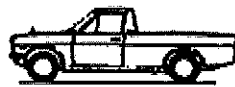


リア・エンジン

○貨物車



バン



ピックアップ



ボンネット



バン



キャブオーバ



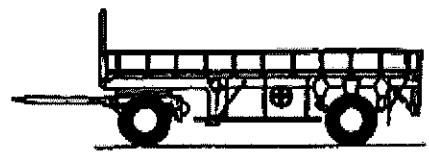
ダンプ



トラクタ




セミトレーラー




フルトレーラー


○大型特殊自動車



フォークリフト



ブルドーザ




ロータリ除雪車



シヨベル・ローダ



雷上車



グレーダ



ボール・トレーラー


○特種用途自動車



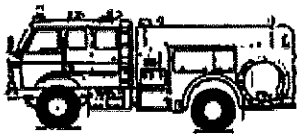
警察車



救急車



販売車



消防車



糞芥車



レッカー車



冷蔵冷凍車



高所作業車



糞尿車



コンクリート・ミキサー車




放送宣伝車



クレーン車



穴掘建柱車



タンク車



キャンピング車



アスファルト運搬車



粉粒体運搬車



ボート・トレーラ



キャンピング・トレーラ

付 録

自動車ナンバープレートの見方

1, 登録自動車

運輸支局又は自動車検査登録
事務所を表示する文字
(例)
※ 「青 森」 「弘 前」
青森運輸支局
「八 戸」
八戸自動車検査登録事務所
※ ご当地ナンバー

自 家 用
さすせそたちつととなに
ぬねのはひふほまみむ
めもやゆらりる
レンタカー用
れわ
事業用
あいうえかきくけこ
駐留軍軍人属私有等
EHKMYよ

自動車の種別による分類番号

| 普通自動車 | 3桁化表示 | |
|---------------------------|------------------|-----------------|
| 貨物自動車 | 1及び10～19 | 100～199 |
| 乗合自動車 | 2及び20～29 | 200～299 |
| 乗用自動車 | 3及び30～39 | 300～399 |
| 小型自動車 | | |
| 貨物自動車 | 4・6及び40～49,60～69 | 400～499,600～699 |
| 乗用自動車 | 5・7及び50～59,70～79 | 500～599,700～799 |
| 特種用途自動車 | 8及び80～89 | 800～899 |
| 大型特殊自動車 (建設機械を除く) | 9及び90～99 | 900～999 |
| 大型特殊自動車のうち 建設機械に該当するもの | 0及び00～09 | 000～099 |

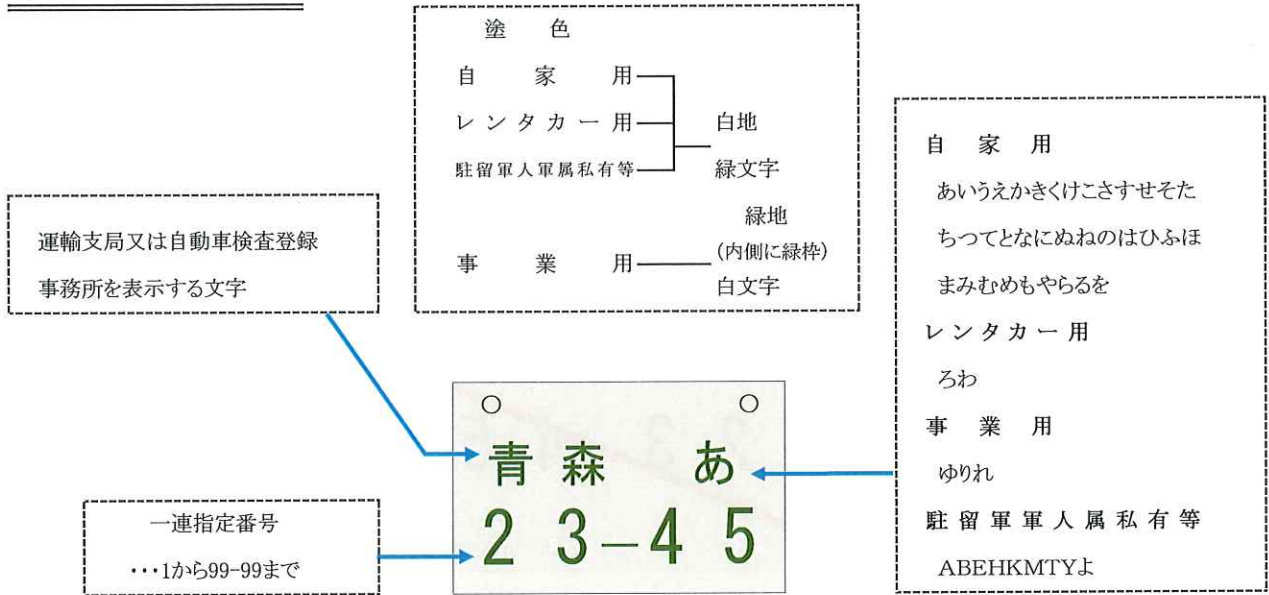


一連指定番号
・・・1から99-99まで
(希望番号ではこの部分が
自由に選択できる)

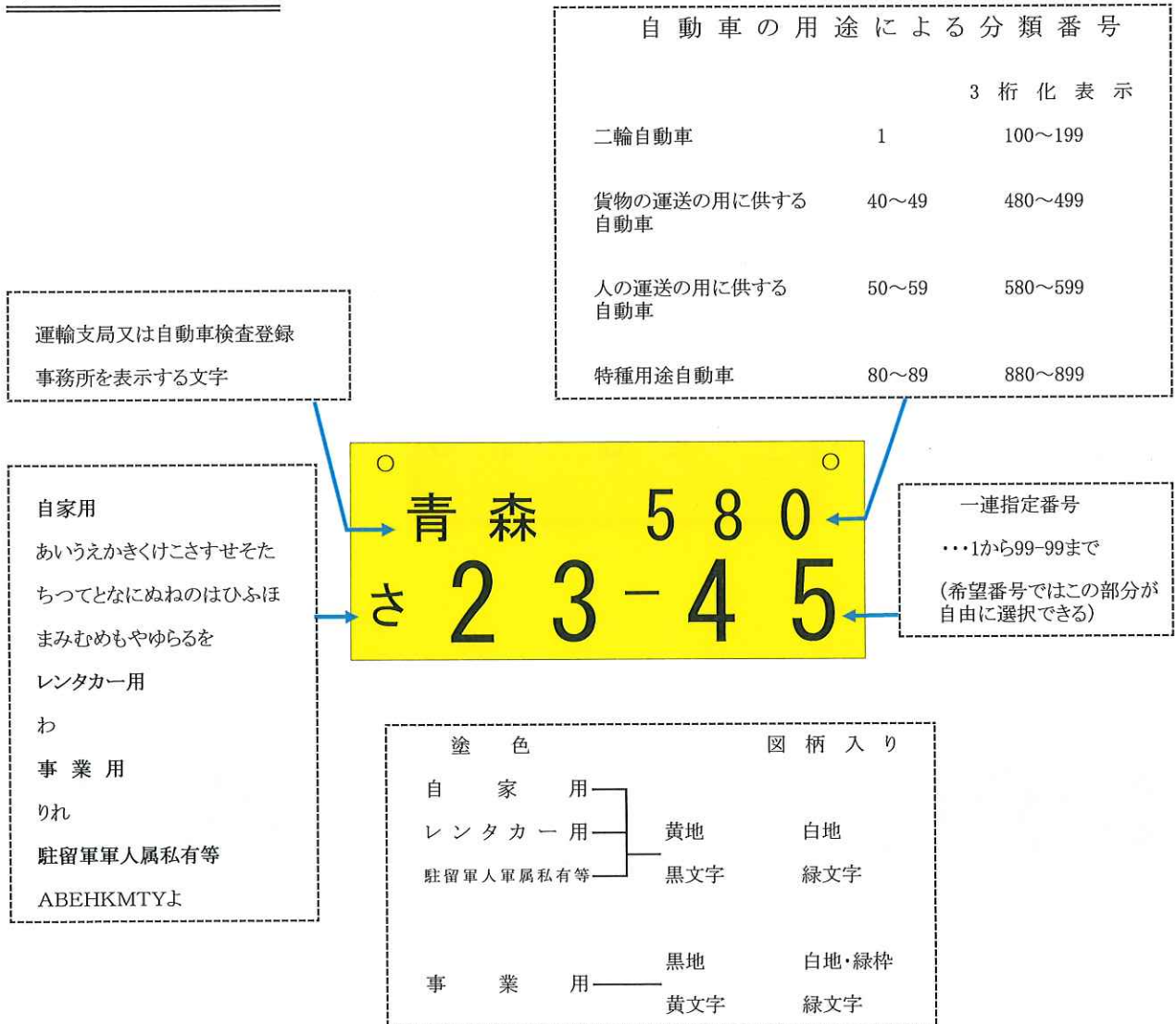
| 塗 色 | 図 柄 入 り | |
|-----------------|-----------|--------------|
| 自 家 用 | 白地 緑文字 | 白地 緑文字 |
| レンタカー用 | | |
| 駐留軍人軍属 私有車両等 | | |
| 事業用 | 緑地 白文字 | 白地・緑枠 緑文字 |

普通自動車で
車両総重量8t以上のもの
最大積載量5t以上のもの
乗車定員30人以上のものは大型番号標
上記以外は中型番号標

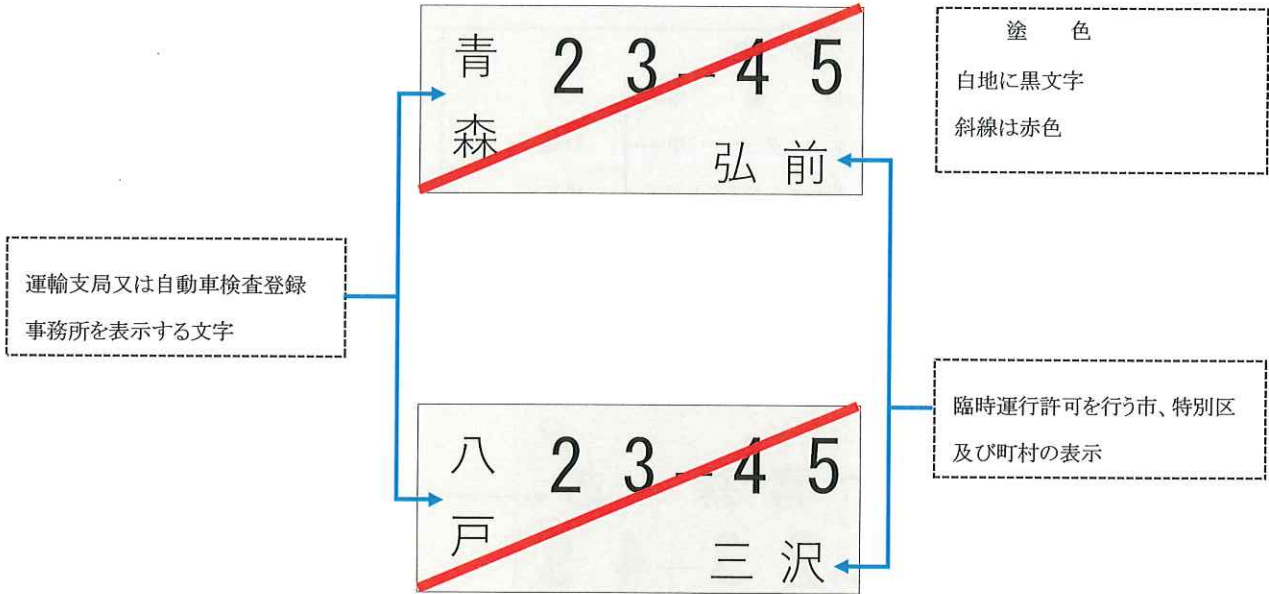
2, 小型二輪自動車



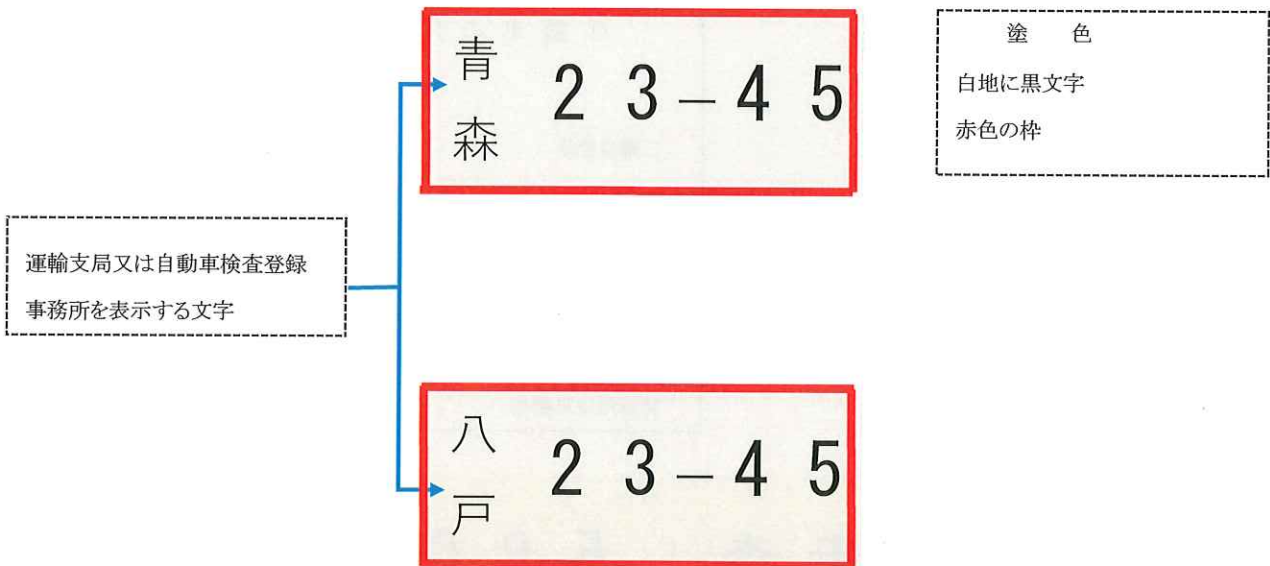
3, 軽自動車



4, 臨時運行許可番号標



5, 回送運行許可番号標



6, その他

外交団用

外 - 1111

青地に白文字

領事団用

領 - 1111

白地に青文字

代表部用

代 - 1111

青地に白文字

| 運輸監理部、運輸支局 又は自動車検査登録事務所 | 表示する文字 | 運輸監理部、運輸支局 又は自動車検査登録事務所 | 表示する文字 |
|----------------------------|--------|----------------------------|--------|
| 札幌運輸支局 | 札幌 | 東京運輸支局 | 品川 |
| 函館運輸支局 | 函館 | | 世田谷 |
| 旭川運輸支局 | 旭川 | 練馬自動車検査登録事務所 | 練馬 |
| 室蘭運輸支局 | 室蘭 | | 杉並 |
| | 苫小牧 | | 板橋 |
| 釧路運輸支局 | 釧路 | 足立自動車検査登録事務所 | 足立 |
| | 知床 | | 江東 |
| 帯広運輸支局 | 帯広 | | 葛飾 |
| 北見運輸支局 | 北見 | 八王子自動車検査登録事務所 | 八王子 |
| | 知床 | 多摩自動車検査登録事務所 | 多摩 |
| 青森運輸支局 | 青森 | 神奈川運輸支局 | 横浜 |
| | 弘前 | 川崎自動車検査登録事務所 | 川崎 |
| 八戸自動車検査登録事務所 | 八戸 | 湘南自動車検査登録事務所 | 湘南 |
| 岩手運輸支局 | 岩手 | 相模自動車検査登録事務所 | 相模 |
| | 盛岡 | 山梨運輸支局 | 山梨 |
| | 平泉 | | 富士山 |
| 宮城運輸支局 | 宮城 | 新潟運輸支局 | 新潟 |
| | 仙台 | | 長岡 |
| 秋田運輸支局 | 秋田 | 長岡自動車検査登録事務所 | 上越 |
| 山形運輸支局 | 山形 | 富山運輸支局 | 富山 |
| 庄内自動車検査登録事務所 | 庄内 | 石川運輸支局 | 石川 |
| 福島運輸支局 | 福島 | | 金沢 |
| | 会津 | 長野運輸支局 | 長野 |
| | 郡山 | 松本自動車検査登録事務所 | 松本 |
| | 白河 | | 諏訪 |
| いわき自動車検査登録事務所 | いわき | 福井運輸支局 | 福井 |
| 茨城運輸支局 | 水戸 | 岐阜運輸支局 | 岐阜 |
| 土浦自動車検査登録事務所 | 土浦 | 飛騨自動車検査登録事務所 | 飛騨 |
| | つくば | 静岡運輸支局 | 静岡 |
| 栃木運輸支局 | 宇都宮 | 浜松自動車検査登録事務所 | 浜松 |
| | 那須 | 沼津自動車検査登録事務所 | 沼津 |
| 佐野自動車検査登録事務所 | とちぎ | | 伊豆 |
| 群馬運輸支局 | 群馬 | | 富士山 |
| | 高崎 | 愛知運輸支局 | 名古屋 |
| | 前橋 | 豊橋自動車検査登録事務所 | 豊橋 |
| 埼玉運輸支局 | 大宮 | 西三河自動車検査登録事務所 | 三河 |
| | 川口 | | 岡崎 |
| 所沢自動車検査登録事務所 | 所沢 | | 豊田 |
| | 川越 | 小牧自動車検査登録事務所 | 尾張小牧 |
| 熊谷自動車検査登録事務所 | 熊谷 | | 一宮 |
| 春日部自動車検査登録事務所 | 春日部 | | 春日井 |
| | 越谷 | 三重運輸支局 | 三重 |
| 千葉運輸支局 | 千葉 | | 鈴鹿 |
| | 成田 | 滋賀運輸支局 | 伊勢志摩 |
| 習志野自動車検査登録事務所 | 習志野 | 京都運輸支局 | 四日市 |
| | 市川 | 大阪運輸支局 | 滋賀 |
| 袖ヶ浦自動車検査登録事務所 | 袖ヶ浦 | | 京都 |
| | 市原 | なにわ自動車検査登録事務所 | 大阪 |
| 野田自動車検査登録事務所 | 野田 | 和泉自動車検査登録事務所 | なにわ |
| | 柏 | | 和泉 |
| | 松戸 | 神戸運輸監理部兵庫陸運部 | 堺 |
| | | | 神戸 |

| 運輸監理部、運輸支局 又は自動車検査登録事務所 | 表示する文字 |
|---------------------------------------|------------|
| 姫路自動車検査登録事務所 | 姫 路 |
| 奈良運輸支局 | 奈 良 飛 鳥 |
| 和歌山運輸支局 | 和 歌 山 |
| 鳥取運輸支局 | 鳥 取 |
| 島根運輸支局 | 島 根 出 雲 |
| 岡山運輸支局 | 岡 山 倉 敷 |
| 広島運輸支局 | 広 島 |
| 福山自動車検査登録事務所 | 福 山 |
| 山口運輸支局 | 山 口 下 関 |
| 徳島運輸支局 | 徳 島 |
| 香川運輸支局 | 香 川 高 松 |
| 愛媛運輸支局 | 愛 媛 |
| 高知運輸支局 | 高 知 |
| 福岡運輸支局 | 福 岡 |
| 北九州自動車検査登録事務所 | 北 九 州 |
| 久留米自動車検査登録事務所 | 久 留 米 |
| 筑豊自動車検査登録事務所 | 筑 豊 |
| 佐賀運輸支局 | 佐 賀 |
| 長崎運輸支局及び厳原自動車 検査登録事務所 | 長 崎 |
| 佐世保自動車検査登録事務所 | 佐 世 保 |
| 熊本運輸支局 | 熊 本 |
| 大分運輸支局 | 大 分 |
| 宮崎運輸支局 | 宮 崎 |
| 鹿児島運輸支局 | 鹿 児 島 |
| 奄美自動車検査登録事務所 | 奄 美 |
| 沖縄総合事務局陸運事務所 宮古運輸事務所及び 八重山運輸事務所 | 沖 縄 |

登録に必要な申請書類

1. 変更登録

○ 所有者の氏名、名称が変更された場合

- 自動車検査証
- 法人 —— 登記簿謄(抄)本
- 個人 —— 戸籍謄(抄)本、住民票等
- 委任状(本人が申請する場合は不要)

} 発行後3ヶ月以内(原因と日付が記入されているもの)
※ 変更のつながりが証明できるもの。

○ 所有者の住所又は使用者に変更があった場合

- 自動車検査証
- 法人 —— 登記簿謄(抄)本 —— 発行後3ヶ月以内
 (使用者変更の場合は印鑑証明書でも可)
- 個人 —— 住民票 —— 発行後3ヶ月以内
 (使用者変更の場合は印鑑証明書でも可)
- ※ 住所変更の場合は、住所のつながりが証明できるもの。
- 委任状(現所有者・新使用者) —— (本人が申請する場合は不要)
- 車庫証明書 —— 発行後40日以内

※ 登録識別情報の通知を受けているものにあつては、登録識別情報の提供が必要。

2. 移転登録(所有者の変更)

○ 新所有者

- 印鑑証明書 —— 発行後3ヶ月以内
- 委任状(本人が申請する場合は実印が必要)
- 車庫証明書 —— 発行後40日以内

○ 旧所有者

- 印鑑証明書 —— 発行後3ヶ月以内
- 譲渡証明書
- 委任状(本人が申請する場合は実印が必要)
- 自動車検査証
- 氏名又は名称、住所に変更がある場合

 法人 —— 登記簿謄(抄)本

 個人 —— 戸籍謄(抄)本、住民票等

} 原因と日付が記入されているもの。
※ 変更のつながりが証明できるもの。

※ 登録識別情報の通知を受けているものにあつては、登録識別情報の提供が必要。

3. 抹消登録

○ 永久抹消登録（解体、滅失、用途廃止）

- 自動車検査証
- 自動車登録番号標
- 所有者の印鑑証明書 —— 発行後3ヶ月以内
- 所有者の委任状（本人が申請する場合は実印が必要）
- 使用済自動車の解体の場合：申請書に移動報告番号及び解体報告記録がなされた年月日の記入が必要になります。

※ 自動車検査証の有効期間の残存期間が1ヶ月以上ある場合は、自動車重量税の還付を同時に申請することができます。

- 使用済自動車以外の解体の場合：解体証明書又はマニフェストB2票

※ 使用済自動車以外の自動車：大型特殊自動車、被けん引自動車、小型二輪車等

- 滅失の場合：罹災証明書
- 用途廃止の場合：確約書及び当該自動車を確認できる写真
- 所有者の氏名又は名称、住所に変更がある場合

法人 —— 登記簿謄（抄）本

個人 —— 戸籍謄（抄）本、住民票等

原因と日付が記入されているもの。

※ 変更のつながりが証明できるもの。

※ 登録識別情報の通知を受けているものにあつては、登録識別情報の提供が必要。

○ 一時抹消登録（一時使用中止）

- 自動車検査証
- 自動車登録番号標
- 所有者の印鑑証明書 —— 発行後3ヶ月以内
- 所有者の委任状（本人が申請する場合は実印が必要）
- 所有者の氏名又は名称、住所に変更がある場合

法人 —— 登記簿謄（抄）本

個人 —— 戸籍謄（抄）本、住民票等

原因と日付が記入されているもの

※ 変更のつながりが証明できるもの。

※ 登録識別情報の通知を受けているものにあつては、登録識別情報の提供が必要。

○ 輸出抹消仮登録（大型特殊自動車及び被けん引自動車を除く）

- 自動車検査証
- 自動車登録番号標
- 所有者の印鑑証明書 —— 発行後3ヶ月以内
- 所有者の委任状（本人が申請する場合は実印が必要）

□ 所有者の氏名又は名称、住所に変更がある場合

法人 —— 登記簿謄（抄）本

個人 —— 戸籍謄（抄）本、住民票等

原因と日付が記入されているもの

※ 変更のつながりが証明できるもの。

※ 輸出予定日の6ヶ月前から申請することができます。

※ 輸出申告する者と輸出抹消仮登録証明書等に記載された所有者は、基本的に同一となります。

※ 登録識別情報の通知を受けているものにあつては、登録識別情報の提供が必要。

☆ 永久抹消、一時抹消、輸出抹消申請時に自動車検査証、自動車登録番号標を紛失している場合には、理由書が必要となります。

○ 一時抹消登録後の届出（解体、滅失、用途廃止）

□ 登録識別情報等通知書

ただし、平成20年11月3日までに一時抹消登録を行い登録識別情報の通知を受けていない自動車の届出をする場合は、一時抹消登録証明書

□ 所有者の委任状（届出書に所有者の記名があれば不要）

□ 使用済自動車の解体の場合：申請書に移動報告番号及び解体報告記録がなされた日の記入が必要になります。

※ 自動車検査証の有効期間の残存期間が1ヶ月以上ある場合は、自動車重量税の還付を同時に申請することができます。

□ 使用済自動車以外の解体の場合：解体証明書又はマニフェストB2票

※ 使用済自動車以外の自動車：大型特殊自動車、被けん引自動車、小型二輪車等

□ 滅失の場合：罹災証明書

□ 用途廃止の場合：確約書及び当該自動車を確認できる写真

※ 所有者が変更になっている場合は、譲渡証明書及び新所有者の住所を証する書面（発行後3ヶ月以内）が必要となります。

○ 一時抹消登録後の輸出の届出（大型特殊自動車及び被けん引自動車を除く）

□ 登録識別情報等通知書

ただし、平成20年11月3日までに一時抹消登録を行い登録識別情報の通知を受けていない自動車の届出をする場合は、一時抹消登録証明書

□ 所有者の委任状（届出書に所有者の記名があれば不要）

※ 所有者が変更になっている場合は、譲渡証明書及び新所有者の住所を証する書面（発行後3ヶ月以内）が必要となります。

※ 輸出予定日の6ヶ月前から申請することができます。

※ 輸出申告する者と輸出抹消仮登録証明書等に記載された所有者は、基本的に同一でなければなりません。

○ 輸出抹消仮登録証明書（輸出予定届出証明書）の返納届出（大型特殊自動車及び被けん引自動車を除く）

- 輸出抹消仮登録証明書（輸出予定届出証明書）
- 所有者の委任状（届出書に所有者の記名があれば不要）

※ 当届出をした場合は、一時抹消登録証明書が交付されます。

○ 一時抹消登録後の所有者変更に係る申請

- 登録識別情報等通知書

ただし、平成 20 年 11 月 3 日までに一時抹消登録を行い登録識別情報の通知を受けていない自動車の届出をする場合は、一時抹消登録証明書（何れの書類も提出できない場合は、不受理になります）

- 譲渡証明書
- 新所有者の住所を証する書面
- 新所有者の委任状（届出書に所有者の記名があれば不要）

○ 自動車重量税還付申請

（使用済自動車の解体に係る永久抹消登録申請又は解体届出と同時申請）

- 金融機関名、支店名、口座番号及び口座種類等の記入が必要となります。
- 所有者の委任状（永久抹消登録申請の委任状と兼ねる場合は実印）

※ 自動車重量税還付金の受領権限を委任する場合は、別に委任状が必要となります。

- 個人番号・法人番号

※本人確認を行う際、マイナンバーカードまたは通知カード、マイナンバーが記載された住民票が必要となります。また、代理人申請の場合は、代理人本人を確認する書類が必要となります。（運転免許証・健康保険証等）

4. 番号変更

- 現車
- 自動車検査証
- 自動車登録番号標
- 所有者の委任状（本人が申請する場合は不要）

※ 自動車検査証、自動車登録番号標を紛失している場合には、理由書が必要となります。

◎ 各申請には、定められた手数料が必要です。また、番号変更を伴う各種申請は、封印のため現車提示が必要となります。

くわしくは最寄りの運輸支局又は自動車検査登録事務所へお問合せ下さい。

☆ ヘルプデスク（手続き案内）

青森運輸支局：050-5540-2008

八戸自動車検査登録事務所：050-5540-2009

通常会員名簿

| 名称 | 代表者 | 所在地 | 電話 | 主な販売車種 |
|-----------------|--------|------------------------------|--------------|---|
| 青森トヨタ自動車 ㈱ | 小野 大介 | 〒030-0902 青森市合浦二丁目19-23 | 017-742-2111 | ヤリス・アクア・カローラ・パッソ・ルーミー・プリウス・カムリ・クラウン・ハリアー・RAV4・ライズ C-HR・ランドクルーザー・シエンタ・ヴェルファイア・ノア・ヴォクシー・アルファード ハイエース・ハイラックス・コースター・ダイナ・プロボックス・タウンエース・ピクシス |
| 青森トヨペット ㈱ | 大野 亮 | 〒038-0011 # 篠田三丁目14-9 | 017-782-5671 | ヤリス・アクア・カローラ・パッソ・ルーミー・プリウス・カムリ・クラウン・ハリアー・RAV4・ライズ C-HR・ランドクルーザー・シエンタ・ヴェルファイア・ノア・ヴォクシー・アルファード ハイエース・ハイラックス・コースター・ダイナ・プロボックス・タウンエース・ピクシス |
| 青森日産自動車 ㈱ | 千葉 理平 | 〒038-0031 # 大字三内字稲元86 | 017-781-0111 | リーフ・ノート・キックス・セレナ・マーチ・シーマ・フーガ・スカイライン・GT-R・アリア エクストレイル・エルグランド・フェアレディZ・パラメディック・キャラバン・パネット アトラス・AD・ルークス・デイズ・サクラ・クリッパー・リオ |
| 青森マツダ自動車 ㈱ | 柳谷 一仁 | 〒038-0003 # 大字石江字岡部86-1 | 0570-00-9083 | MAZDA2・MAZDA3・MAZDA6・CX-3・CX-5・CX-8・CX-30・CX-60・MX-30 ロードスター・ボンゴV・ボンゴT・ボンゴブローニイバン・ファミリアバン・タイタン フレア・フレアW・フレアクロスオーバー・キャロル・スクラムW・スクラムV・スクラムT |
| 日産プリンス青森販売 ㈱ | 千葉 理平 | 〒038-0042 # 大字新城字福田271-1 | 017-788-5666 | リーフ・ノート・キックス・セレナ・マーチ・シーマ・フーガ・スカイライン・GT-R・アリア エクストレイル・エルグランド・フェアレディZ・パラメディック・キャラバン・パネット アトラス・AD・ルークス・デイズ・サクラ・クリッパー・リオ |
| 青森三菱自動車販売 ㈱ | 佐々木 聡 | 〒038-0003 # 石江4丁目1-2 | 017-781-3311 | エクリブスクロス・アウトランダーPHEV・RVR・デリカD:5・デリカD:2・ミラージュ ekクロス・ekワゴン・ekクロススペース・ekスペース・ekクロスEV タウンボックス・ミニキャブV・ミニキャブトラック |
| トヨタカローラ青森 ㈱ | 大柳 康三郎 | 〒030-0142 # 大字野木字野尻61-4 | 017-773-8341 | ヤリス・アクア・カローラ・パッソ・ルーミー・プリウス・カムリ・クラウン・ハリアー・RAV4・ライズ C-HR・ランドクルーザー・シエンタ・ヴェルファイア・ノア・ヴォクシー・アルファード ハイエース・ハイラックス・コースター・ダイナ・プロボックス・タウンエース・ピクシス |
| いすゞ自動車東北 ㈱青森支社 | 工藤 勇人 | 〒030-0112 # 大字八ツ役字矢作69-1 | 017-739-3111 | エルフ・フォワード・ギガ・ガーラ・ガーラミオ・エルガ・エルガミオ・コモ |
| 青森日野自動車 ㈱ | 築山 治郎 | 〒030-0142 # 大字野木字山口164-82 | 017-729-4321 | デュトロ・レンジャー・プロフィア・リエッセII・メルファ・セレガ・ボンチョ レインボー・ブルーリボン |
| ㈱ マツダアンフィニ青森 | 柳谷 彰成 | 〒030-0131 # 問屋町一丁目3-17 | 017-738-7731 | MAZDA2・MAZDA3・MAZDA6・CX-3・CX-5・CX-8・CX-30・CX-60・MX-30 ロードスター・ボンゴV・ボンゴT・ボンゴブローニイバン・ファミリアバン・タイタン フレア・フレアW・フレアクロスオーバー・キャロル・スクラムW・スクラムV・スクラムT |
| トヨタカローラ八戸 ㈱ | 塚原 安雅 | 〒031-0802 八戸市小中野一丁目3-15 | 0178-44-1124 | ヤリス・アクア・カローラ・パッソ・ルーミー・プリウス・カムリ・クラウン・ハリアー・RAV4・ライズ C-HR・ランドクルーザー・シエンタ・ヴェルファイア・ノア・ヴォクシー・アルファード ハイエース・ハイラックス・コースター・ダイナ・プロボックス・タウンエース・ピクシス |
| ㈱ 青森ダイハツモーターズ | 高橋 勉 | 〒038-0003 青森市大字石江字岡部85-3 | 017-766-2211 | ロッキー・トール・ブーン・アルティス・グランマックス・タント・ムーヴ・ムーヴキャンバス ダフト・キャスト・ミラコット・ミライース・ウェイク・アトレーワゴン・コペン ハイゼットトラック・ハイゼットカーゴ |
| ㈱ 日産サテオ弘前 | 今井 高志 | 〒036-8076 弘前市大字境関一丁目1-7 | 0172-27-2332 | リーフ・ノート・キックス・セレナ・マーチ・シーマ・フーガ・スカイライン・GT-R・アリア エクストレイル・エルグランド・フェアレディZ・パラメディック・キャラバン・パネット アトラス・AD・ルークス・デイズ・サクラ・クリッパー・リオ |
| 青森スバル自動車 ㈱ | 伊藤 信介 | 〒030-0921 青森市原別六丁目10-1 | 017-736-3122 | レガシィ・レヴォーグ・WRX・インプレッサ・XV・フォレスター・BRZ・ジャスティ クロストレック・ソルテラ・レックス ステラ・シフォン・プレオ・サンバーV・サンバーT |
| ネットトヨタ青森 ㈱ | 小野 大介 | 〒030-0902 # 合浦二丁目19-30 | 017-741-1700 | ヤリス・アクア・カローラ・パッソ・ルーミー・プリウス・カムリ・クラウン・ハリアー・RAV4・ライズ C-HR・ランドクルーザー・シエンタ・ヴェルファイア・ノア・ヴォクシー・アルファード ハイエース・ハイラックス・コースター・ダイナ・プロボックス・タウンエース・ピクシス |
| 青森三菱ふそう自動車販売 ㈱ | 佐々木 眞 | 〒038-0003 # 大字石江字江渡83-1 | 017-766-3111 | キャンター・キャンターEX・ファイター・スーパーグレート・ローザ エアロクイーン・エアロエース・エアロスター |
| UDトラック ㈱青森・秋田支社 | 石岡 賢一 | 〒038-0003 # 大字石江字三好116 | 017-781-2311 | クオン・コンドル・カゼット・FH |

| 名 称 | 代 表 者 | 所 在 地 | 電 話 | 主 な 販 売 車 種 |
|------------------------------|---------|-------------------------------|------------------|---|
| ㈱ ホンダ四輪販売北・東北 青 森 県 代 表 店 | 川 畑 博 士 | 〒030-0843 青森市大字浜田字玉川345 | 017- 739-0005 | ZR-V・ヴェゼル・フィット・フリード・ステップワゴン・シビック・Honda e N-BOX・N-WGN・N-ONE・N-VAN |
| ネットトヨタみちのく ㈱ | 塚 原 安 雅 | 〒031-0802 八戸市小中野一丁目3-15 | 0178- 22-2207 | ヤリス・アクア・カローラ・パッソ・ルーミー・プリウス・カムリ・クラウン・ハリアー・RAV4・ライズ C-HR・ランドクルーザー・シエンタ・ヴェルファイア・ノア・ヴォクシー・アルファード ハイエース・ハイラックス・コースター・ダイナ・プロボックス・タウンエース・ピクシス |
| ㈱ ホンダ四輪販売八戸 | 田 口 正 弘 | 〒031-0072 〃 城下四丁目21-15 | 0178- 44-5690 | ZR-V・ヴェゼル・フィット・フリード・ステップワゴン・シビック・Honda e N-BOX・N-WGN・N-ONE・N-VAN |
| ㈱ ホンダセンターナリコー | 清 藤 繁 光 | 〒037-0036 五所川原市中央六丁目48 | 0173- 35-5432 | ZR-V・ヴェゼル・フィット・フリード・ステップワゴン・シビック・Honda e N-BOX・N-WGN・N-ONE・N-VAN |
| ホンダ青森販売 ㈱ | 三 浦 慎 史 | 〒030-0843 青森市大字浜田字玉川204-1 | 017- 739-9415 | ZR-V・ヴェゼル・フィット・フリード・ステップワゴン・シビック・Honda e N-BOX・N-WGN・N-ONE・N-VAN |
| 若野ホンダ販売 ㈱ | 若 野 茂 | 〒039-1103 八戸市大字長苗代字上中坪12-1 | 0178- 27-6680 | ZR-V・ヴェゼル・フィット・フリード・ステップワゴン・シビック・Honda e N-BOX・N-WGN・N-ONE・N-VAN |
| ㈱ヤナセ札幌東北営業本部 西 青 森 支 店 | 吉 田 政 弘 | 〒030-0112 青森市大字八ツ役字矢作70-3 | 017- 739-8221 | メルセデスベンツ |
| ㈱ ワイエスオート | 吉 田 誠 夫 | 〒039-1103 八戸市大字長苗代字前田75-3 | 0178- 28-2923 | MAZDA2・MAZDA3・MAZDA6・CX-3・CX-5・CX-8・CX-30・CX-60・MX-30 ロードスター・ボンゴV・ボンゴT・ボンゴブローニイバン・ファミリアバン・タイタン フレア・フレアW・フレアクロスオーバー・キャロル・スクラムW・スクラムV・スクラムT |
| ㈱ 友和ホンダ販売 | 山 崎 豊 且 | 〒031-0001 〃 類家五丁目11-7 | 0178- 43-7639 | ZR-V・ヴェゼル・フィット・フリード・ステップワゴン・シビック・Honda e N-BOX・N-WGN・N-ONE・N-VAN |
| ㈱ ホンダプリモ八戸中央 | 佐 藤 宏 幸 | 〒031-0071 〃 沼館一丁目3-26 | 0178- 45-1121 | ZR-V・ヴェゼル・フィット・フリード・ステップワゴン・シビック・Honda e N-BOX・N-WGN・N-ONE・N-VAN |
| ㈱ スズキ自販青森 | 岡 田 雅 人 | 〒038-0003 青森市石江1丁目21-3 | 017- 781-5114 | クロスビー・スイフト・ソリオ・ジムニーシエラ・イグニス・エスクード・ランディ ワゴンR・スパーシア・ハスラー・ラパン・アルト・ジムニー・エブリイワゴン エブリイ・キャリイ |

※主な販売車種は、令和5年6月末現在。

特 別 会 員 名 簿

| 名 称 | 代 表 者 | 所 在 地 | 電 話 | 主 な 販 売 車 種 |
|--------------|--------|--------------------------------------|------------------|---|
| (株) 毛利ホンダ | 毛利 元昭 | 〒036-0411 黒石市大字温湯字新道下9-2 | 0172- 54-8224 | ZR-V・ヴェゼル・フィット・フリード・ステップワゴン・シビック・Honda e N-BOX・N-WGN・N-ONE・N-VAN |
| (株) ホンダカーズ三沢 | 町屋 人土 | 〒033-0037 三沢市松園町二丁目12-1 | 0176- 53-4171 | ZR-V・ヴェゼル・フィット・フリード・ステップワゴン・シビック・Honda e N-BOX・N-WGN・N-ONE・N-VAN |
| (株) 布施ホンダ販売 | 布施 秀貴 | 〒034-0001 十和田市大字三本木字本 金崎372-1 | 0176- 23-5662 | ZR-V・ヴェゼル・フィット・フリード・ステップワゴン・シビック・Honda e N-BOX・N-WGN・N-ONE・N-VAN |
| (株) 松本ホンダ販売 | 松本 順一 | 〒039-0201 三戸郡田子町大字田子字 上野ノ下タ1-7 | 0179- 32-2167 | ZR-V・ヴェゼル・フィット・フリード・ステップワゴン・シビック・Honda e N-BOX・N-WGN・N-ONE・N-VAN |
| (株) 十和田中央ホンダ | 中野渡 聖賢 | 〒034-0001 十和田市大字三本木字 野崎241-8 | 0176- 23-3625 | ZR-V・ヴェゼル・フィット・フリード・ステップワゴン・シビック・Honda e N-BOX・N-WGN・N-ONE・N-VAN |

※主な販売車種は、令和5年6月末現在。

(一社)自販連青森県支部及び(一社)青森県自動車会議所の諸活動について

当支部及び会議所は、自動車の健全な普及と県民生活、産業活動の中で、益々高度化し、多様化しつつある消費者ニーズに対応する為、環境保全、自動車交通インフラの整備問題等にも積極的に参加し、豊かなクルマ社会とディーラーの社会的地位の向上を目指し、鋭意努力しております。

また、わが国基幹産業である自動車産業の一翼を担う者として、業界の「倫理綱領」を定め、常に顧客第一主義に徹し、良き企業市民として社会に貢献する等、青森県の産業、経済の発展に寄与する為、下記のような幅広い事業を行っております。

(一社) 自販連 青森県支部の主たる事業

1. 企業倫理意識とコンプライアンスの徹底
2. ディーラーの経営体質改善の推進
3. 自動車登録代行業務センターの運営
4. 自動車相談センターの充実
5. 交通安全対策及び環境問題等への取り組み
6. 人事労務管理問題に対する適切な対応
7. 月末集中登録の平準化
8. 登録諸費用の登録前受領の推進
9. 自動車流通に関する調査、統計資料の作成
10. 自動車点検整備推進運動及び不正改造車防止活動等の推進

(一社) 青森県自動車会議所の主たる事業

1. 企業倫理意識の徹底
2. 地域社会への貢献
3. ディーラーの自主性に基づく抜本的な経営体質改善の推進
4. 交通安全及び暴力団対策及び環境問題等への積極的な取り組み
5. 会議所会館の運営
6. 広報活動の充実、強化
7. 消費者問題への適切な対応
8. 中古車見聞録の開催
9. 自動車税（種別割・環境性能割）の証紙代金収納取扱い業務の適切な対応

自販連綱領

わたしたちは、企業の社会的責任を自覚し、豊かで安全なモビリティ社会の形成と国民生活の向上に寄与するため、自動車販売事業者としてここに企業行動の指針とする綱領を定めます。

- 一、 お客様の満足と信頼を獲得し、持続的な成長を目指します。
- 一、 コンプライアンスを尊重し、公正で自由な競争を行います。
- 一、 交通安全、環境などの社会問題に積極的に取り組みます。
- 一、 イノベーションを通じて、時代の変革に対応します。
- 一、 多様性、人格、個性を大切にし、働きやすい職場環境にします。

(一社) 自販連 青森県支部
(一社) 青森県自動車会議所

