

# 自動車 の 統計

令和 6 年 版

市 町 村 別

用 途 別

車 種 別

業 態 別

調 査 表

一般社団法人 日本自動車販売協会連合会  
青森県支部

一般社団法人 青森県自動車会議所

協力： 東北運輸局青森運輸支局

## ホームページ開設のお知らせ

○ 当支部、会議所においてホームページを開設しておりますので、ご利用下さい。

☆ 一般社団法人 日本自動車販売協会連合会 青森県支部

<http://www.aojihan.jp/>

☆ 一般社団法人 青森県自動車会議所

<http://www.aomorikenjidosyakaigisho.or.jp/>

## まえがき

青森県の経済情勢は、日本銀行青森支店の発表によると「県内の景気は、緩やかに回復している。最終需要動向を見ると、個人消費は全体としては回復している」としております。

令和5年を振り返りますと、新型コロナウイルス感染症の世界的な感染拡大から3年を経てようやくその影響は落ち着きつつあり、世界経済には回復の動きがみられました。

日本においても、5月に新型コロナの感染症法上の位置付けが5類に移行されたことなどにより、コロナ禍で制約されてきた外食や旅行等の消費の動きに回復がみられたほか、半導体の供給制約の緩和等による輸出の増加、インバウンド需要の回復の動きなどもみられ、経済社会活動は緩やかに正常化へと向かってきています。

また、軽自動車検査協会では、令和6年1月4日より軽自動車について自動車検査証(電子車検証)の交付を始めております。

このような中、令和5年度の検査登録申請等に関する状況につきまして、登録車と軽自動車を合わせた全国の新車販売台数は、前年度比 3.3%増の 4,528,668 台となり、2年連続で前年度実績を上回りました。

令和5年度、県内の新車台数状況は、登録車が前年度比 6.4%増の 29,087 台と、2年連続で前年を上回り、軽自動車は、前年度比 7.4%減の 20,229 台と、前年を下回りました。この結果、二輪を除く新車総台数は、前年度比 0.3%増の 49,316 台となり、2年連続前年度実績を上回りました。

また、中古車台数状況は、登録車が前年度比 3.3%増の 40,005 台と前年度実績を上回り、軽自動車は、前年度比 0.6%減の 41,951 台と5年連続で前年度実績を下回りました。中古車総台数では、前年度比 1.3%増の 81,956 台となり、6年ぶりに前年度実績を上回りました。

さらに、自動車保有車両数は、令和6年3月末現在 999,304 台で前年同期比 3,515 台の減少となっており、3月末で 100 万台を下回るのは11年ぶりとなりました。一世帯当たりの保有車両数は 1.69 台と前年と同様となっております。また、ハイブリッド車の保有車両数は 103,682 台、前年同期比で 10,067 台増加しており、登録車両数(小型二輪車を除く)512,234 台に対し 20.24%の占有率となっております。

この資料は、東北運輸局青森運輸支局のご協力を得て、当支部及び当会議所のホームページに掲載しております。この資料が、関係官庁及び関連業界などの各専門分野で分析・研究され車社会を考える一助になれば幸甚に存じます。

令和6年10月

一般社団法人 日本自動車販売協会連合会青森県支部  
一般社団法人 青 森 県 自 動 車 会 議 所

# 目 次

## 第1編 新車台数状況

- ✦ 青森県の新車台数状況(Ⅰ) ..... 5～6
  - ◇ 新車台数の推移
  - ◇ 伸び率の推移
  - ◇ 過去 20 年間の新車台数
  - ◇ 新車台数比率表 (車種別)
  - ◇ RV 系の登録台数推移
  - ◇ 4WD 乗用車の登録台数推移
  
- ✦ 青森県の新車台数状況(Ⅱ) ..... 7～8
  - ◇ 新車台数比率表 (メーカー別)
  - ◇ メーカー別・車種別新車台数
  - ◇ 軽自動車新車台数の車種別推移
  
- ✦ 青森県の新車台数状況(Ⅲ) ..... 9～10
  - ◇ 市町村別新車台数 (大型特殊車を除く)
  - ◇ 地域別新車台数 (市部・郡部)
  - ◇ 車種別・管轄別新車台数

## 第2編 中古車台数状況

- ✦ 青森県の中古車台数状況 ..... 13～14
  - ◇ 中古車台数比率表 (車種別・メーカー別)
  - ◇ 過去 20 年間の中古車台数
  - ◇ メーカー別・車種別中古車登録台数 (軽自動車を除く)

### 第3編 保有車両数状況

↓ 青森県の保有車両数状況(Ⅰ)	17~18
◇ 自動車保有車両数総括表	
◇ 用途・車種別車両数の構成表	
◇ 青森県内自動車保有車両数	
↓ 青森県の保有車両数状況(Ⅱ)	19~20
◇ 用途別構成表	
◇ 自動車保有車両数(各年3月31日現在)	
◇ 市町村別自家用乗用車の100世帯当りの保有車両数	
◇ 自家用乗用車の推移(駐留軍車両を含む)	
◇ 100世帯当りの自家用乗用車の推移	
↓ 青森県の保有車両数状況(Ⅲ)	21~34
◇ 青森県内市町村別自動車保有車両数	
◇ ハイブリッド車の保有車両数	
◇ 東北各県の自動車保有車両数(参考)	

### 第4編 附 録

◇ 自動車の分類及び自動車の区別と形状	37~38
◇ 自動車のナンバープレートの見方	39~44
◇ 登録に必要な申請書類	45~48
◇ 一般社団法人 日本自動車販売協会連合会青森県支部 通常会員名簿	49~50
◇ 一般社団法人 日本自動車販売協会連合会青森県支部 特別会員名簿	51
◇ 一般社団法人 日本自動車販売協会連合会青森県支部及び 一般社団法人 青森県自動車会議所の諸活動について	53
◇ 自販連綱領	54

## 凡

## 例

1. この統計書は、国土交通省の自動車登録検査業務電子情報処理システムによる業務日報並びに東北運輸局青森運輸支局における資料を参考にして集計整理した結果表です。

「市町村別保有車両数」は、令和5年3月末現在の地域別詳細版として40市町村に細分類したもので、当該市町村別に使用の本拠の位置を有する自動車をいいます。

なお、令和2年版から軽二輪車の市町村別保有車両数のデータがございませんのでご了承ください。

2. この統計書の編纂方法および用語の定義は次のとおりです。
  - (1) 道路運送車両法第4条の登録自動車、同法の第60条および第97条の3による車両番号の指定を受けた小型二輪自動車および軽自動車を集計の対象としました。
  - (2) (1)による自動車を市町村別、用途別、業態別、車種別に集計整理して掲載しました。
    - (イ) 用途別とは、貨物、乗合、乗用、特種（殊）用途とします。
    - (ロ) 特種用途自動車とは、緊急車、医療防疫車、放送宣伝車、霊柩車、散水車、冷蔵冷凍車、護送車、タンク車、郵便車、糞尿車などで、主たる目的が特種である自動車であってその目的遂行に必要な構造、装備を備えており、8ナンバーに相当するものです。
    - (ハ) 大型特殊自動車とは、雪上車、除雪車、ポール・トレーラ、ブルドーザ、ショベルローダ、ロードローラなどの特殊な作業を行うことを目的として製作された自動車であって、特殊な構造上の要件を有する9ナンバー若しくは0ナンバーに相当するものです。
  - (ニ) 車種別とは、道路運送車両法による普通自動車、小型自動車、大型特殊自動車、小型特殊自動車、および軽自動車です。

注) 乗合用自動車の区分は次のとおりです。

普通車－（乗車定員30人以上）－は、普通自動車で乗車定員30人以上のもの。

小型車－（乗車定員11人以上）－は、普通自動車で乗車定員11人以上29人以下のもの  
および小型自動車で乗車定員11人のもの。

# 第 1 編

## 新車台数状況

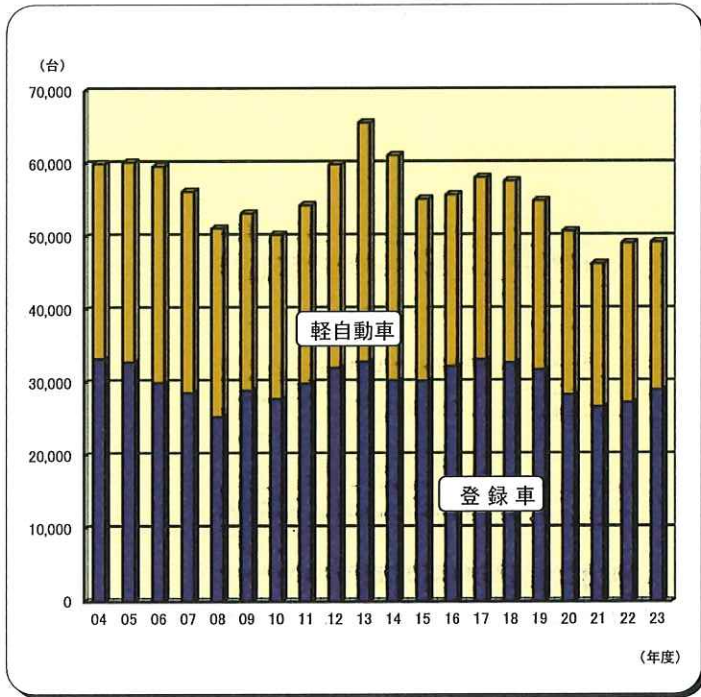
# 青森県の新車台数状況(Ⅰ)

2023年度の本県の新車台数動向は、登録車が3ヶ月、軽自動車7ヶ月、前年度実績を下回ったが、登録車と軽自動車の合計は49,316台、前年度比0.3%増で2年連続で前年度実績を上回りました。

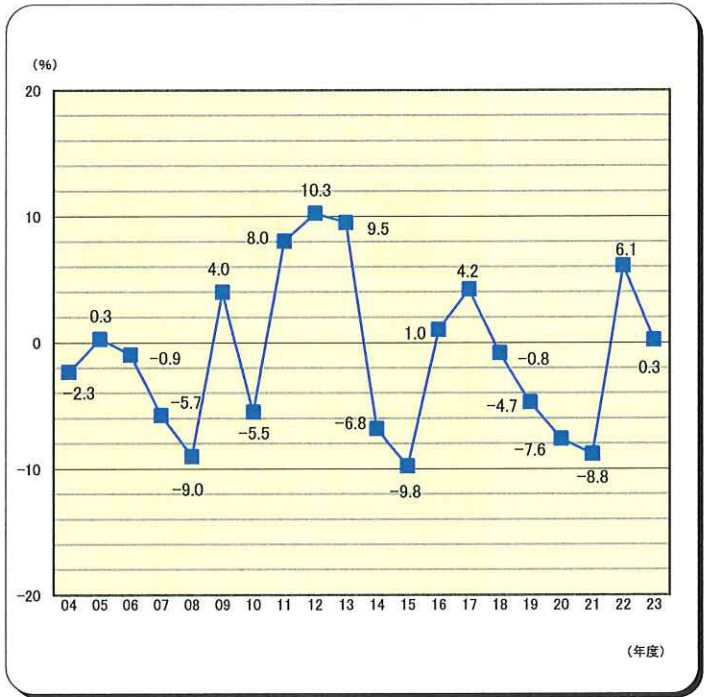
このうち、登録車計は29,087台、前年度比6.4%増（車種別：乗用車計24,526台、8.0%増、貨物車計3,189台、4.7%減、乗合車計138台、81.6%増、特種(殊)車計1,234台、1.1%増）と、前年実績を上回りました。

また、軽自動車計は20,229台、前年度比7.4%減（車種別：軽乗用車14,498台、4.6%減、軽貨物車5,731台、13.7%減）と、前年度実績を下回りました。

◇ 新車台数の推移



◇ 伸び率の推移

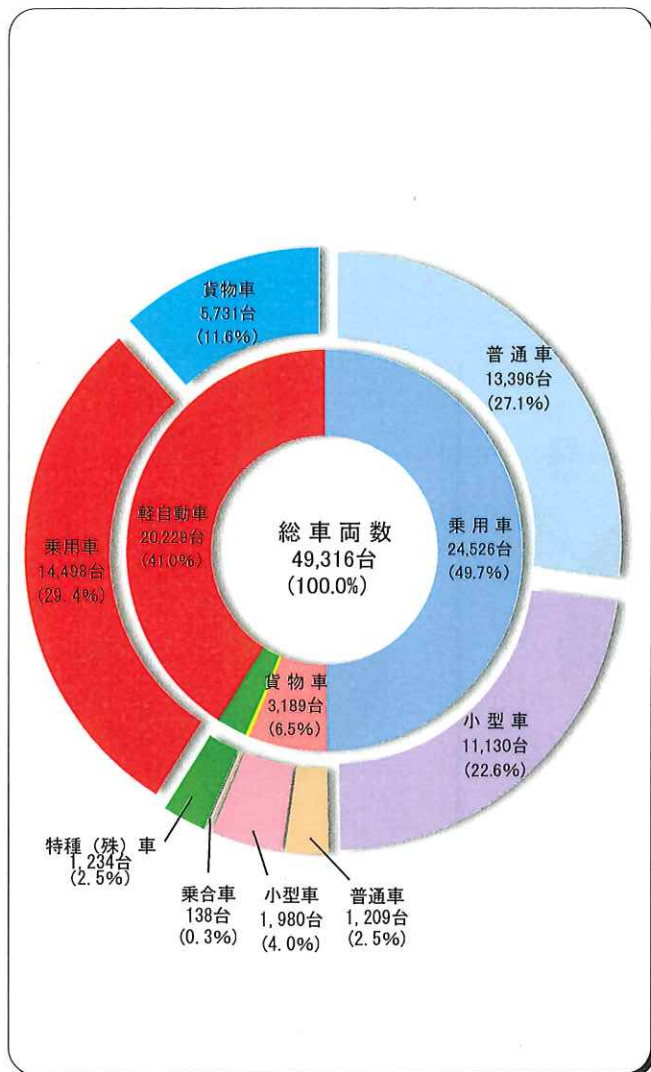


◇ 過去20年間の新車台数

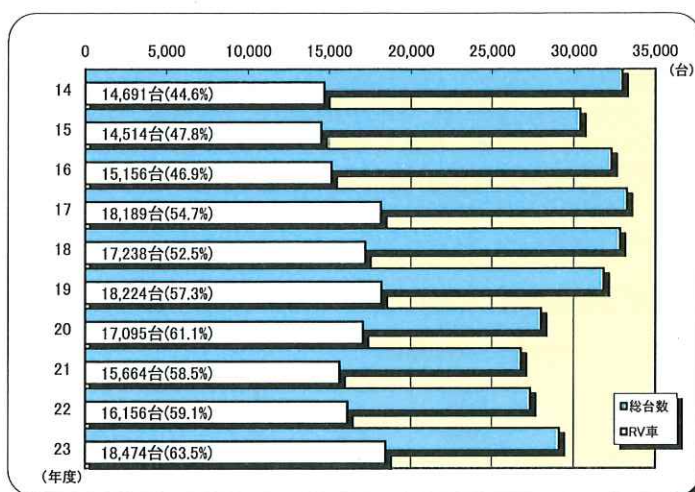
年度	乗用車				貨物車				乗合車			
	普通車	小型車	計	前年度比	普通車	小型車	計	前年度比	普通車	小型車	計	前年度比
2004	9,110	19,202	28,312	97.0	1,212	2,426	3,638	93.0	38	97	135	80.4
2005	8,225	19,600	27,825	98.3	1,131	2,467	3,598	98.9	35	111	146	108.1
2006	7,790	17,101	24,891	89.5	1,363	2,321	3,684	102.4	32	113	145	99.3
2007	8,985	14,950	23,935	96.2	1,232	2,230	3,462	94.0	42	86	128	88.3
2008	7,376	14,489	21,865	91.4	854	1,629	2,483	71.7	32	81	113	88.3
2009	10,441	15,242	25,683	117.5	678	1,486	2,164	87.2	32	90	122	108.0
2010	10,023	14,235	24,258	94.5	784	1,640	2,424	112.0	51	100	151	123.8
2011	10,505	15,147	25,652	105.7	1,033	2,018	3,051	125.9	42	99	141	93.4
2012	10,406	16,768	27,174	105.9	1,241	2,238	3,479	114.0	39	80	119	84.4
2013	10,860	16,689	27,549	101.4	1,361	2,484	3,845	110.5	48	98	146	122.7
2014	10,276	15,218	25,494	92.5	1,316	2,182	3,498	91.0	46	112	158	108.2
2015	10,396	14,782	25,178	98.8	1,268	2,256	3,524	100.7	73	100	173	109.5
2016	11,870	15,070	26,940	107.0	1,443	2,291	3,734	106.0	71	97	168	97.1
2017	11,731	16,301	28,032	104.1	1,401	2,254	3,655	97.9	60	122	182	108.3
2018	11,692	15,638	27,330	97.5	1,615	2,357	3,972	108.7	81	96	177	97.3
2019	11,728	14,872	26,600	97.3	1,517	2,223	3,740	94.2	53	97	150	84.7
2020	10,934	12,674	23,608	88.8	1,382	2,065	3,447	92.2	56	57	113	75.3
2021	10,365	11,370	21,735	92.1	1,491	2,201	3,692	107.1	29	49	78	69.0
2022	11,780	10,919	22,699	104.4	1,194	2,151	3,345	90.6	23	53	76	97.4
2023	13,396	11,130	24,526	108.0	1,209	1,980	3,189	95.3	33	105	138	181.6



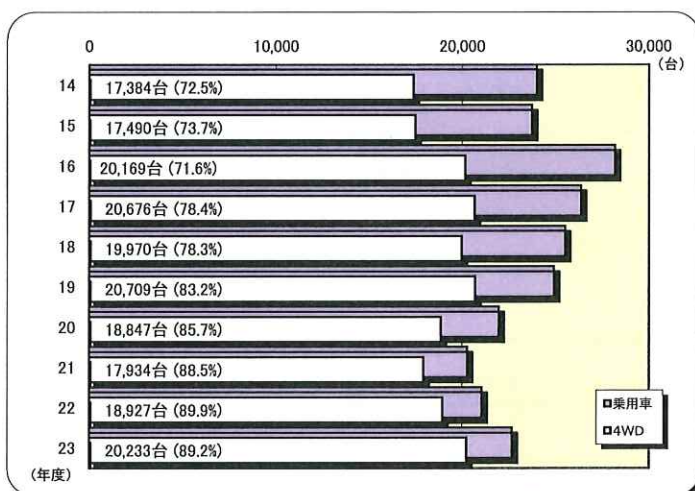
◇ 新車台数比率表(車種別)



◇ RV系の登録台数推移



◇ 4WD乗用車の登録台数推移



※当支部会員扱いの集計による。

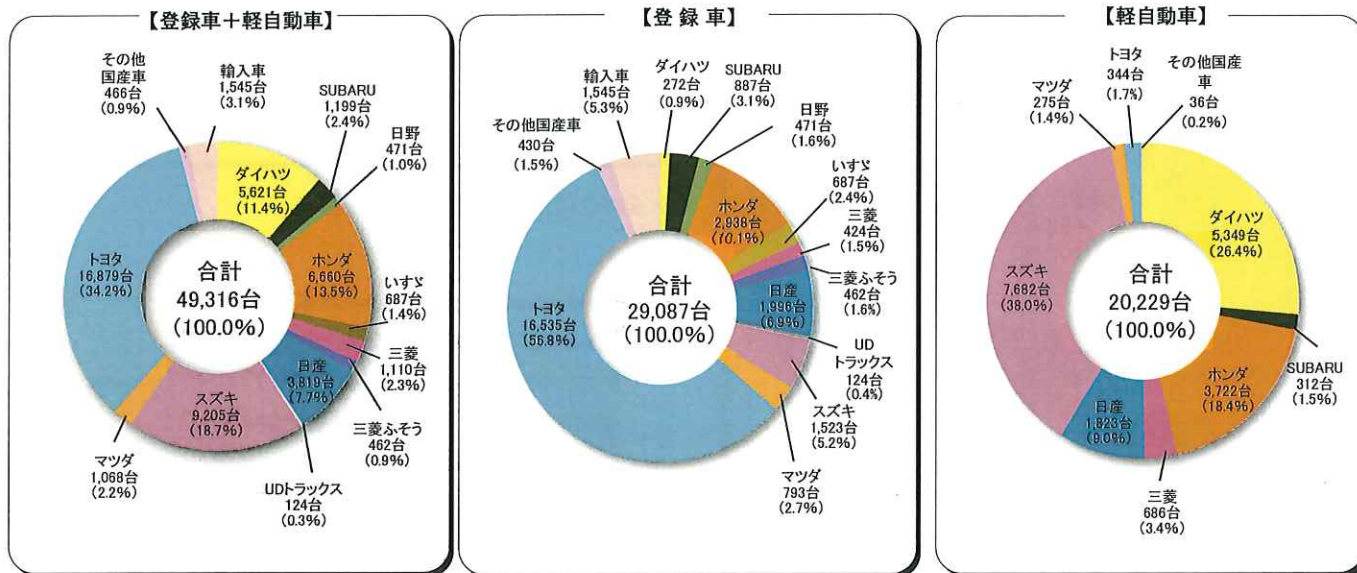
特種(殊)車				登録車計		軽四輪車				合計	
特種	大型特殊	計	前年度比	前年度比		乗用車	貨物車	計	前年度比	前年度比	
1,059	221	1,280	92.6	33,365	96.3	18,839	7,859	26,698	99.6	60,063	97.7
1,006	307	1,313	102.6	32,882	98.6	19,292	8,073	27,365	102.5	60,247	100.3
1,013	308	1,321	100.6	30,041	91.4	21,382	8,256	29,638	108.3	59,679	99.1
897	238	1,135	85.9	28,660	95.4	20,191	7,403	27,594	93.1	56,254	94.3
708	192	900	79.3	25,361	88.5	18,839	6,992	25,831	93.6	51,192	91.0
885	134	1,019	113.2	28,988	114.3	17,205	7,062	24,267	93.9	53,255	104.0
827	157	984	96.6	27,817	96.0	15,737	6,777	22,514	92.8	50,331	94.5
902	199	1,101	111.9	29,945	107.6	17,548	6,888	24,436	108.5	54,381	108.0
956	365	1,321	120.0	32,093	107.2	21,032	6,842	27,874	114.1	59,967	110.3
887	533	1,420	107.5	32,960	102.7	25,051	7,674	32,725	117.4	65,685	109.5
889	350	1,239	87.3	30,389	92.2	23,743	7,075	30,818	94.2	61,207	93.2
1,054	415	1,469	118.6	30,344	99.9	18,274	6,614	24,888	80.8	55,232	90.2
1,129	337	1,466	99.8	32,308	106.5	17,141	6,361	23,502	94.4	55,810	101.0
1,071	314	1,385	94.5	33,254	102.9	18,294	6,633	24,927	106.1	58,181	104.2
1,068	287	1,355	97.8	32,834	98.7	18,032	6,849	24,881	99.8	57,715	99.2
1,038	303	1,341	99.0	31,831	96.9	16,932	6,240	23,172	93.1	55,003	95.3
994	258	1,252	93.4	28,420	89.3	16,065	6,341	22,406	96.7	50,826	92.4
967	304	1,271	101.5	26,776	94.2	13,845	5,727	19,572	87.4	46,348	91.2
848	372	1,220	96.0	27,340	102.1	15,205	6,641	21,846	111.6	49,186	106.1
813	421	1,234	101.1	29,087	106.4	14,498	5,731	20,229	92.6	49,316	100.3

# 青森県の新車台数状況(Ⅱ)

2023年度の新車台数をメーカー別にみますと、ふそう(462台、35.5%増)、三菱(1,110台、19.7%増)、輸入車(1,545台、13.5%増)スズキ(9,205台、8.6%増)、トヨタ(16,879台、7.7%増)、ホンダ(6,660台、3.9%増)、その他国産車(466台、0.6%増)が前年度実績を上回り、UDトラック(124台、前年同)、ダイハツ(5,621台、29.1%減)、マツダ(1,068台、12.6%減)、日野(471台、5.2%減)、いすゞ(687台、2.3%減)スバル(1,199台、2.2%減)、日産(3,819台、0.5%減)が前年度実績を下回っております。

シェア率(登録車+軽自動車)では、トヨタ(34.2%)、スズキ(18.7%)、ホンダ(13.5%)、ダイハツ(11.4%)、日産(7.7%)の順になっております。詳細は、登録車がトヨタ(56.8%)、ホンダ(10.1%)、日産(6.9%)の順になり、軽自動車は、スズキ(38.0%)、ダイハツ(26.4%)、ホンダ(18.4%)の順になっております。

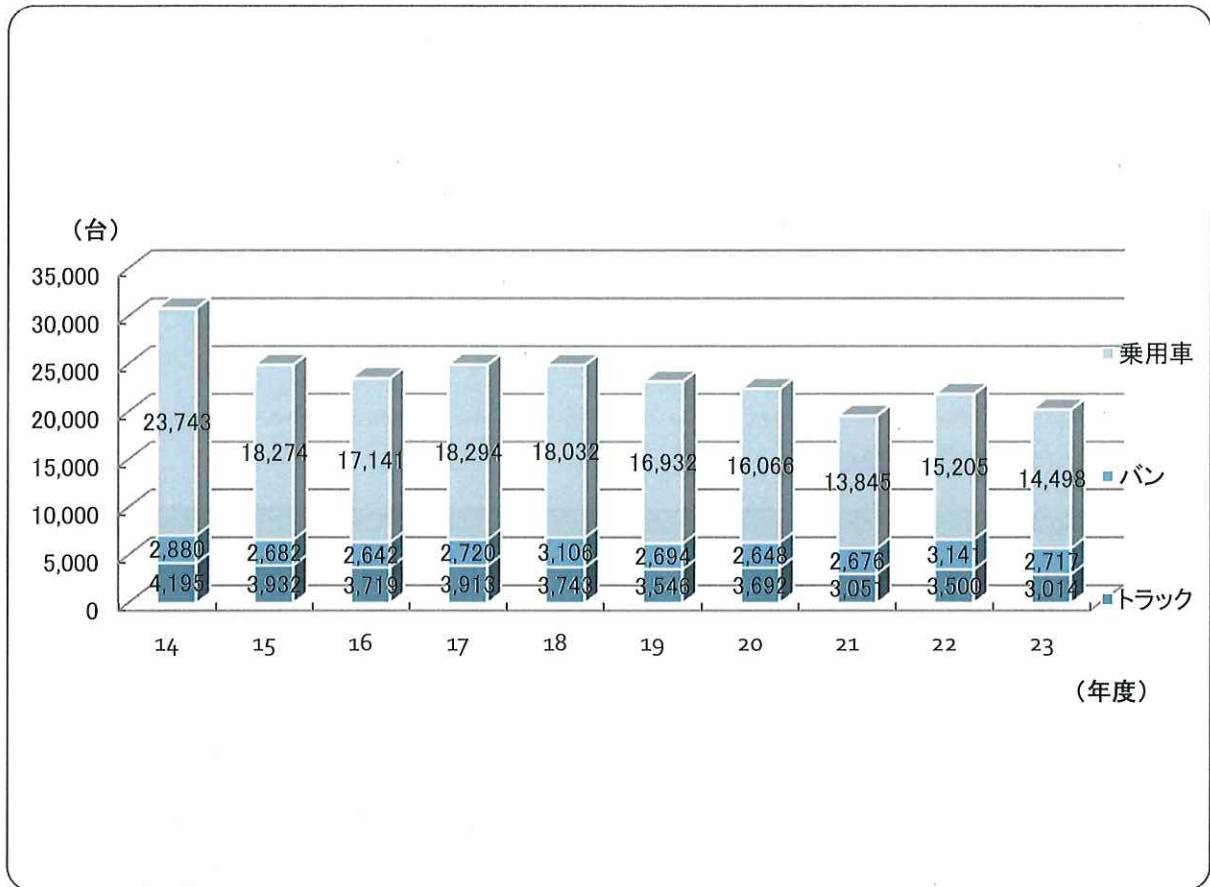
## ◇ 新車台数比率表(メーカー別)



## ◇ メーカー別・車種別新車台数

車種	メーカー		ダイハツ	SUBARU	日野	ホンダ	いすゞ	三菱	三菱ふそう	日産
	年度	前年度比								
普通乗用	2023		2	865		1,546		304		1,087
	2022		1	736		1,291		382		1,041
	前年度比		200.0	117.5		119.8		79.6		104.4
小型乗用	2023		266	19		1,390		52		592
	2022		369	27		1,402		52		636
	前年度比		72.1	70.4		99.1		100.0		93.1
普通貨物	2023				233		345		250	19
	2022				247		319		191	28
	前年度比				94.3		108.2		130.9	67.9
小型四輪貨物	2023		1		77		38		80	260
	2022				78	1	120		54	246
	前年度比				98.7		31.7		148.1	105.7
小型三輪貨物	2023									
	2022									
	前年度比									
バス	2023				11		5		51	5
	2022				14		3		29	8
	前年度比				78.6		166.7		175.9	62.5
特種用途	2023		3	3	150	2	299	3	81	33
	2022		2	1	158		261	9	67	48
	前年度比		150.0	300.0	94.9		114.6	33.3	120.9	68.8
大型特殊	2023							65		
	2022							49		
	前年度比							132.7		
軽四輪乗用	2023		3,271	138		3,375		578		1,303
	2022		4,492	219		3,256		316		1,362
	前年度比		72.8	63.0		103.7		182.9		95.7
軽四輪貨物	2023		2,078	174		347		108		520
	2022		3,063	243		458		119		468
	前年度比		67.8	71.6		75.8		90.8		111.1
合計	2023		5,621	1,199	471	6,660	687	1,110	462	3,819
	2022		7,927	1,226	497	6,408	703	927	341	3,837
	前年度比		70.9	97.8	94.8	103.9	97.7	119.7	135.5	99.5

◇ 軽自動車新車台数の車種別推移



UDトラックス	スズキ	マツダ	トヨタ	その他国産車	輸入車	合計	構成比
	76	590	7,895		1,031	13,396	
	80	709	6,701		839	11,780	27.2
	95.0	83.2	117.8		122.9	113.7	
	1,431	160	7,175		45	11,130	
	1,233	195	6,944		61	10,919	22.6
	116.1	82.1	103.3		73.8	101.9	
62			85	40	175	1,209	
58			117	49	183	1,192	2.4
106.9			72.6	81.6	95.6	101.4	
	1	41	1,209		273	1,980	
	1	36	1,341	2	274	2,153	4.0
	100.0	113.9	90.2		99.6	92.0	
						0	
						0	0.0
			65		1	138	
			22			76	
			295.5			181.6	0.3
62	15	2	106	35	19	813	
66	22	4	161	45	4	848	1.7
93.9	68.2	50.0	65.8	77.8	475.0	95.9	
				355	1	421	
			2	321		372	0.8
				110.6		113.2	
	5,505	218	110			14,498	
	5,208	216	136			15,205	29.4
	105.7	100.9	80.9			95.4	
	2,177	57	234	36		5,731	
	1,935	62	247	46		6,641	11.6
	112.5	91.9	94.7	78.3		86.3	
124	9,205	1,068	16,879	466	1,545	49,316	
124	8,479	1,222	15,671	463	1,361	49,186	100.0
100.0	108.6	87.4	107.7	100.6	113.5	100.3	

※この資料は「自動車登録統計情報」及び「青森県軽自動車協会の台数表」に基づいて集計したものです。

## 青森県の新車台数状況(Ⅲ)

青森県内の新車台数を管轄別で見ますと、青森管轄は登録車が17,107台、4.9%増、軽自動車が13,117台、8.2%減、合計では30,224台、1.2%減で前年度実績を下回り、八戸管轄は登録車が11,980台、8.6%増、軽自動車が7,112台、6.0%減、合計では19,092台2.6%増で前年度実績を上回りました。

また、市郡別(大型特殊車を除く)の状況を見ますと、市部計が38,931台、0.4%増で前年度を上回り、郡部計が9,964台、0.9%減と前年度実績を下回りました。

商圏別では、青森商圏(12,646台、0.9%増)、弘前商圏(9,921台、3.2%減)、五所川原商圏(4,509台、2.7%減)、むつ商圏(2,860台、1.4%減)、八戸商圏(12,279台、3.2%増)、十和田商圏(6,680台、1.2%増)となっております。

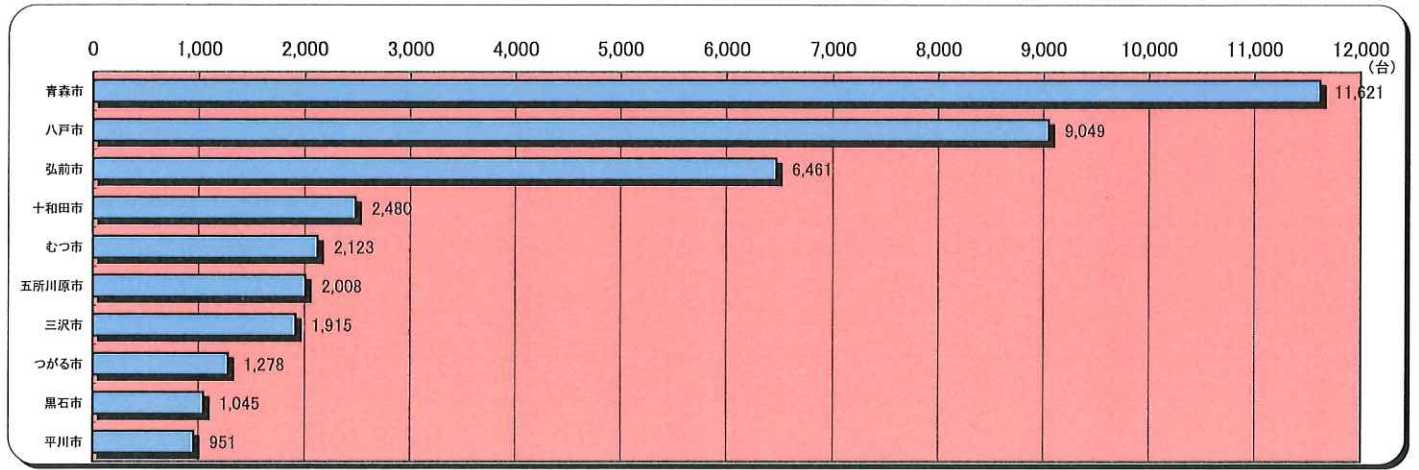
※ 青森管轄………下記以外の地域。

八戸管轄………八戸市、十和田市、三沢市、三戸郡、上北郡(野辺地町、横浜町を除く)。

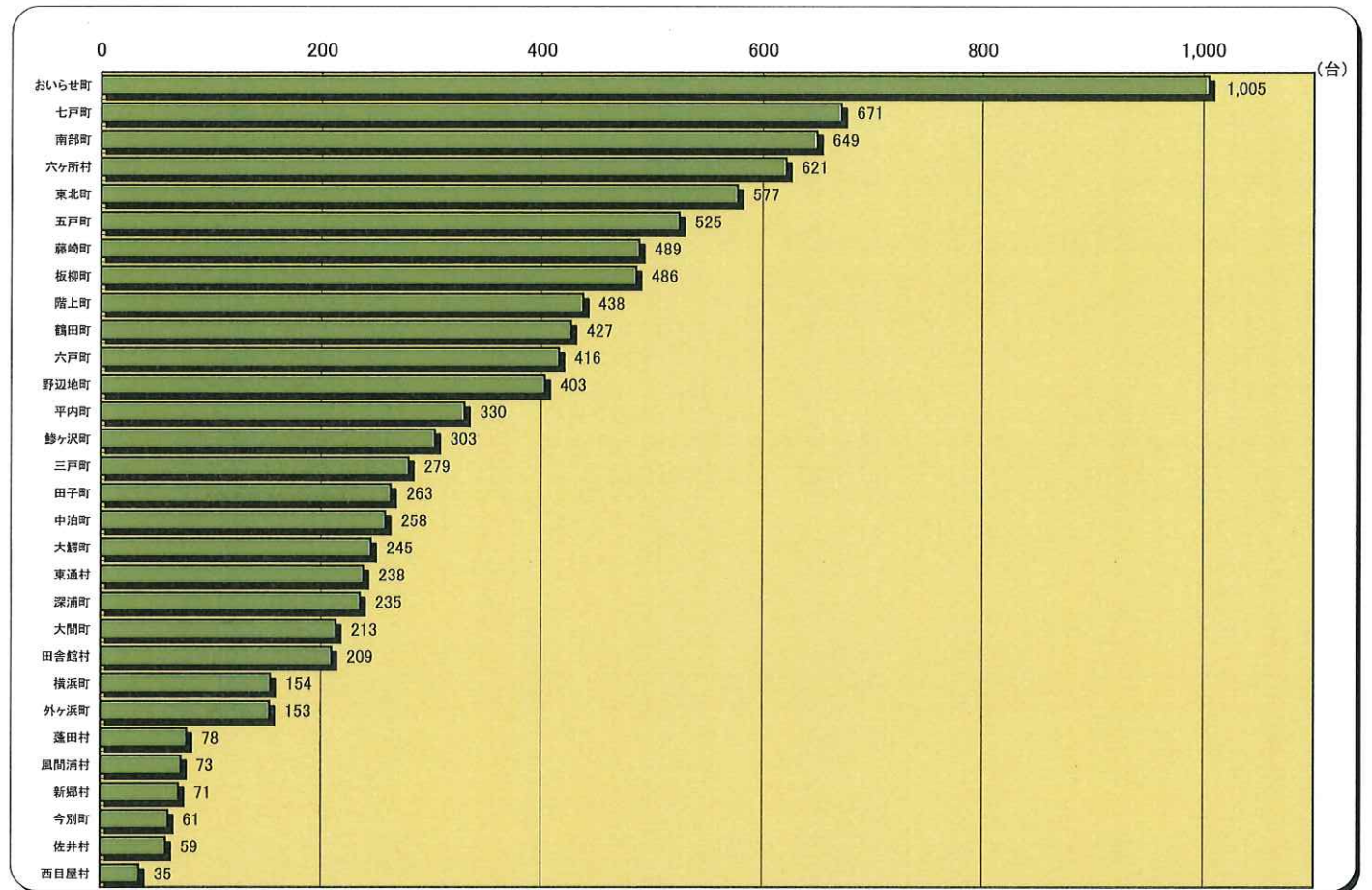
### ◇ 市町村別新車台数(大型特殊車を除く)

	普通貨物	乗合	普通乗用	小型貨物	小型乗用	特種	軽貨物	軽乗用	合計	前年度計	前年度比
青森市	274	31	3,227	588	2,993	202	806	3,500	11,621	11,486	101.2
野辺地町	7	0	114	11	124	3	40	104	403	392	102.8
平内町	7	1	89	20	53	3	62	95	330	338	97.6
今別町	1	0	19	2	9	3	9	18	61	64	95.3
外ヶ浜町	5	2	45	2	26	2	23	48	153	176	86.9
蓬田村	1	0	17	1	21	0	15	23	78	80	97.5
青森商圏計	295	34	3,511	624	3,226	213	955	3,788	12,646	12,536	100.9
弘前市	208	27	1,660	274	1,273	134	801	2,084	6,461	6,764	95.5
黒石市	24	0	202	36	178	36	171	398	1,045	979	106.7
平川市	34	1	208	34	123	16	188	347	951	1,013	93.9
藤崎町	10	2	120	13	82	10	84	168	489	510	95.9
大鰐町	6	0	57	3	38	2	38	101	245	258	95.0
板柳町	11	0	84	10	66	8	128	179	486	465	104.5
田舎館村	3	0	53	0	24	4	28	97	209	224	93.3
西目屋村	0	0	9	0	2	1	10	13	35	36	97.2
弘前商圏計	296	30	2,393	370	1,786	211	1,448	3,387	9,921	10,249	96.8
五所川原市	39	9	441	46	397	10	315	751	2,008	2,048	98.0
つがる市	93	2	307	47	188	11	273	357	1,278	1,287	99.3
鶴田町	4	0	71	8	45	6	120	173	427	466	91.6
鱒ヶ沢町	3	0	57	6	50	7	69	111	303	294	103.1
深浦町	1	2	63	9	44	4	55	57	235	242	97.1
中泊町	5	1	76	8	42	5	46	75	258	295	87.5
五所川原商圏計	145	14	1,015	124	766	43	878	1,524	4,509	4,632	97.3
むつ市	40	5	605	73	514	34	266	586	2,123	2,164	98.1
横浜町	3	0	48	1	42	2	28	30	154	151	102.0
大間町	5	1	59	3	64	0	38	43	213	230	92.6
風間浦村	1	0	31	0	17	3	7	14	73	60	121.7
佐井村	0	1	11	1	13	1	23	9	59	51	115.7
東通村	2	1	78	3	57	4	54	39	238	244	97.5
むつ商圏計	51	8	832	81	707	44	416	721	2,860	2,900	98.6
青森管轄計	787	86	7,751	1,199	6,485	511	3,697	9,420	29,936	30,317	98.7
八戸市	243	27	2,807	443	2,313	157	705	2,354	9,049	8,633	104.8
五戸町	11	0	139	9	120	5	102	139	525	526	99.8
階上町	8	0	115	14	114	5	42	140	438	457	95.8
三戸町	2	0	63	10	49	11	77	67	279	302	92.4
田子町	5	0	44	3	30	9	67	105	263	373	70.5
南部町	8	0	153	11	116	7	135	219	649	595	109.1
おいらせ町	9	0	325	22	223	10	113	303	1,005	905	111.0
新郷村	0	1	17	1	22	0	14	16	71	103	68.9
八戸商圏計	286	28	3,663	513	2,987	204	1,255	3,343	12,279	11,894	103.2
十和田市	66	5	682	116	596	43	265	707	2,480	2,520	98.4
三沢市	27	6	596	45	505	11	154	571	1,915	1,863	102.8
六戸町	7	4	134	21	104	11	39	96	416	366	113.7
七戸町	7	2	169	23	212	14	103	141	671	583	115.1
東北町	7	3	185	19	110	9	128	116	577	612	94.3
六ヶ所村	22	4	216	44	131	10	90	104	621	659	94.2
十和田商圏計	136	24	1,982	268	1,658	98	779	1,735	6,680	6,603	101.2
八戸管轄計	422	52	5,645	781	4,645	302	2,034	5,078	18,959	18,497	102.5
合計	1,209	138	13,396	1,980	11,130	813	5,731	14,498	48,895	48,814	100.2

◇ 地域別新車台数(市部)



◇ 地域別新車台数(郡部)



◇ 車種別・管轄別新車台数

	青 森			八 戸			総 計			
	2023年度	2022年度	前年度比	2023年度	2022年度	前年度比	2023年度	2022年度	前年度比	
貨物	普通車	757	703	107.7	410	440	93.2	1,167	1,143	102.1
	小型四輪	1,199	1,242	96.5	781	909	85.9	1,980	2,151	92.1
	被けん引車	30	25	120.0	12	26	46.2	42	51	82.4
乗合	普通車	21	16	131.3	12	7	171.4	33	23	143.5
	小型車	65	40	162.5	40	13	307.7	105	53	198.1
乗用	普通車	7,751	7,001	110.7	5,645	4,779	118.1	13,396	11,780	113.7
	小型車	6,485	6,460	100.4	4,645	4,459	104.2	11,130	10,919	101.9
特種用途車	511	548	93.2	302	300	100.7	813	848	95.9	
大型特殊車	288	269	107.1	133	103	129.1	421	372	113.2	
登録車計	17,107	16,304	104.9	11,980	11,036	108.6	29,087	27,340	106.4	
軽四輪貨物	3,697	4,390	84.2	2,034	2,251	90.4	5,731	6,641	86.3	
軽四輪乗用	9,420	9,892	95.2	5,078	5,313	95.6	14,498	15,205	95.4	
届出車計	13,117	14,282	91.8	7,112	7,564	94.0	20,229	21,846	92.6	
合計	30,224	30,586	98.8	19,092	18,600	102.6	49,316	49,186	100.3	



# 第 2 編

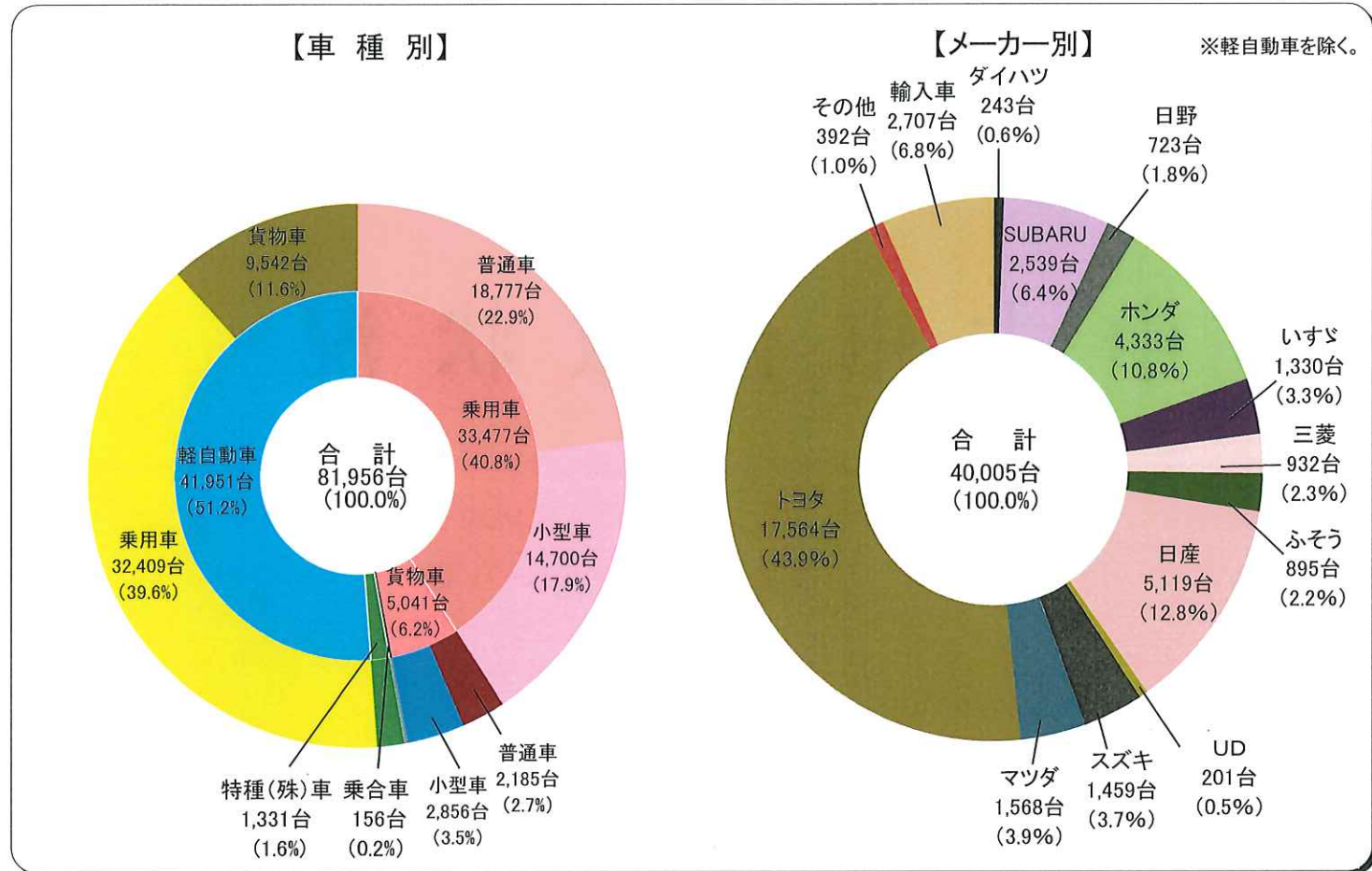
## 中古車台数状況

# 青森県の中古車台数状況

2023年度の本県の中古車状況は、登録車が40,005台、前年度比3.3%増で前年度実績を6年振りに上回りました。

車種別では、乗用車が33,477台、3.8%増、貨物車が5,041台、0.2%減、乗合車が156台、6.0%減、特種(殊)車が1,331台、5.1%増と貨物車と乗合車以外の車種が前年度実績を上回っていますが、軽自動車は41,951台で、0.6%減と5年連続で前年度実績を下回りました。この結果、中古車全体では81,956台、1.3%増で前年度実績を6年振りに上回りました。

## ◇ 中古車台数比率表



## ◇ 過去20年間の中古車台数

年度	乗用車				貨物車				乗合車	前年度比
	普通車	小型車	計	前年度比	普通車	小型車	計	前年度比		
2004	20,571	31,774	52,345	92.0	3,394	4,782	8,176	95.6	310	108.8
2005	21,039	31,103	52,142	99.6	3,359	4,725	8,084	98.9	416	134.2
2006	20,026	28,749	48,775	93.5	3,390	4,629	8,019	99.2	570	137.0
2007	18,390	26,305	44,695	91.6	2,989	4,226	7,215	90.0	245	43.0
2008	17,916	24,461	42,377	94.8	3,102	3,894	6,996	97.0	415	169.4
2009	16,999	23,395	40,394	95.3	2,832	3,750	6,582	94.1	253	61.0
2010	16,609	22,665	39,274	97.2	2,464	3,698	6,162	93.6	377	149.0
2011	17,091	22,608	39,699	101.1	2,325	3,404	5,729	93.0	201	53.3
2012	17,743	23,152	40,895	103.0	2,558	3,599	6,157	107.5	183	91.0
2013	17,545	22,642	40,187	98.3	2,524	3,463	5,987	97.2	208	113.7
2014	16,837	20,896	37,733	93.9	2,403	3,348	5,751	96.1	214	102.9
2015	17,083	20,026	37,109	98.3	2,453	3,228	5,681	98.8	180	84.1
2016	17,506	19,716	37,222	100.3	2,598	3,381	5,979	105.2	268	148.9
2017	18,111	19,740	37,851	101.7	2,667	3,207	5,874	98.2	186	69.4
2018	18,585	18,797	37,382	98.8	2,341	3,083	5,424	92.3	156	83.9
2019	18,809	17,706	36,515	97.7	2,393	3,147	5,540	102.1	166	106.4
2020	18,889	17,511	36,400	99.7	2,238	3,266	5,504	99.4	166	100.0
2021	17,971	15,974	33,945	93.3	2,285	3,075	5,360	97.4	181	109.0
2022	17,259	14,977	32,236	95.0	2,151	2,899	5,050	94.2	166	91.7
2023	18,777	14,700	33,477	103.8	2,185	2,856	5,041	99.8	156	94.0

※ 登録車: 中古新規+移転+使用者変更(移転は所有権留保解除を除く。)

軽自動車: 中古新規+記載変更



◇ メーカー別・車種別中古車登録台数（軽自動車を除く）

車種	メーカー	ダイハツ	SUBARU	日野	ホンダ	いすゞ	三菱	三菱 ふそう	日産	U D トラックス	スズキ	マツダ	トヨタ	その他 国産車	輸入車	合計	
	年度																
普通乗用	2023	4	2,380		1,361	7	615		2,763		93	1,052	8,456	3	2,043	18,777	
	2022	1	2,268		1,327	9	637		2,382		87	998	7,521	5	2,024	17,259	
	前年度比	400.0	104.9		102.6	77.8	96.5		116.0		106.9	105.4	112.4	60.0	100.9	108.8	
小型乗用	2023	235	155		2,965	7	177		1,692		1,364	394	7,316		395	14,700	
	2022	203	228		3,052	2	238		1,821		1,141	370	7,536	2	384	14,977	
	前年度比	115.8	68.0		97.1	350.0	74.4		92.9		119.5	106.5	97.1		102.9	98.2	
普通貨物	2023		1	409		624	10	453	71	144	1	21	260	34	157	2,185	
	2022		3	1	396	1	604	11	463	78	139		17	272	133	2,151	
	前年度比		100.0	103.3		103.3	90.9	97.8	91.0	103.6		123.5	95.6	103.0	118.0	101.6	
小型四輪貨物	2023		2	69	5	428	22	297	487	5	1	89	1,352	2	97	2,856	
	2022		1	2	67	17	404	35	331	480	6	3	112	1,334	1	104	2,897
	前年度比		100.0	103.0	29.4	105.9	62.9	89.7	101.5	83.3	33.3	79.5	101.3	200.0	93.3	98.6	
小型三輪貨物	2023															0	
	2022											2				2	
	前年度比																
バス	2023			59		21		39	11						25	1	156
	2022			40		31		45	8						36	6	166
	前年度比			147.5		67.7		86.7	137.5						69.4	16.7	94.0
特種用途	2023	4	1	186	2	243	3	106	95	52		12	152	95	12	963	
	2022		1	178	6	218	7	138	80	34	2	8	165	78	16	931	
	前年度比		100.0	104.5	33.3	111.5	42.9	76.8	118.8	152.9		150.0	92.1	121.8	75.0	103.4	
大型特殊	2023						105						3	258	2	368	
	2022						87						1	245	3	336	
	前年度比						120.7						300.0	105.3	66.7	109.5	
合計	2023	243	2,539	723	4,333	1,330	932	895	5,119	201	1,459	1,568	17,564	392	2,707	40,005	
	2022	208	2,500	681	4,403	1,268	1,015	977	4,849	179	1,233	1,507	16,865	364	2,670	38,719	
	前年度比	116.8	101.6	106.2	98.4	104.9	91.8	91.6	105.6	112.3	118.3	104.0	104.1	107.7	101.4	103.3	

特種(殊)車	前年度比	登録車計		軽自動車				合計	
			前年度比	乗用車	貨物車	計	前年度比		前年度比
2,508	95.4	63,339	92.7	29,778	16,445	46,223	94.2	109,562	93.3
2,594	103.4	63,236	99.8	34,061	18,737	52,798	114.2	116,034	105.9
2,487	95.9	59,851	94.6	35,534	19,349	54,883	103.9	114,734	98.9
2,158	86.8	54,313	90.7	36,901	18,114	55,015	100.2	109,328	95.3
1,985	92.0	51,773	95.3	34,921	16,680	51,601	93.8	103,374	94.6
1,855	93.5	49,084	94.8	32,652	14,458	47,110	91.3	96,194	93.1
1,771	95.5	47,584	96.9	32,140	13,766	45,906	97.4	93,490	97.2
1,532	86.5	47,161	99.1	33,752	13,611	47,363	103.2	94,524	101.1
1,634	106.7	48,869	103.6	37,349	13,825	51,174	108.0	100,043	105.8
1,641	100.4	48,023	98.3	41,145	13,707	54,852	107.2	102,875	102.8
1,544	94.1	45,242	94.2	39,657	12,952	52,609	95.9	97,851	95.1
1,386	89.8	44,356	98.0	38,722	12,555	51,277	97.5	95,633	97.7
1,263	91.1	44,732	100.8	38,349	12,156	50,505	98.5	95,237	99.6
1,262	99.9	45,173	101.0	39,248	11,993	51,241	101.5	96,414	101.2
1,309	103.7	44,271	98.0	39,276	12,145	51,421	100.4	95,692	99.3
1,267	96.8	43,488	98.2	39,702	11,251	50,953	99.1	94,441	98.7
1,310	103.4	43,380	99.8	35,224	10,759	45,983	90.2	89,363	94.6
1,382	105.5	40,868	94.2	33,565	9,865	43,430	94.4	84,298	94.3
1,267	91.7	38,719	94.7	32,342	9,858	42,200	97.2	80,919	96.0
1,331	105.1	40,005	103.3	32,409	9,542	41,951	99.4	81,956	101.3



# 第 3 編

## 保有車両数状況

# 青森県の保有車両数状況(I)

2024年3月末現在の県内の保有車両数は、総車両数で999,304台となり、前年同月末現在に対して3,515台(0.35%)減少しました。このうち、検査車両数(登録車両数+小型二輪車)は526,448台と2,644台(0.50%)減少し、軽自動車数は472,856台と871台(0.18%)減少しております。

車種別の増加数を見ますと、検査車両は普通乗用車3,286台(1.74%)、大型特殊車261台(2.60%)、小型二輪車261台(1.87%)の3車種が増加しております。

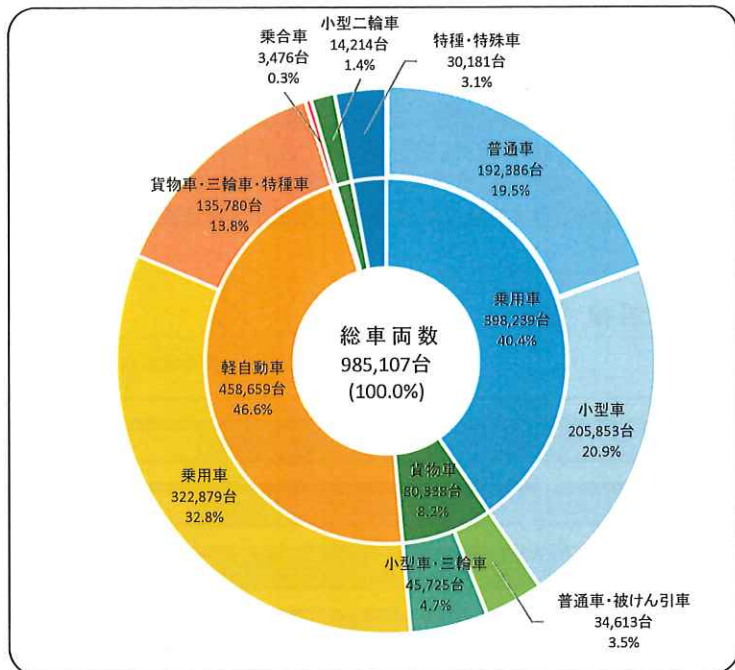
一方、減少したのは、小型乗用車5,875台(2.77%)、小型四輪貨物車349台(0.76%)、普通貨物車95台(0.28%)、小型特種車41台(2.71%)、普通特種車36台(0.20%)、小型乗合車29台(1.54%)、普通乗合車17台(1.04%)、被けん引車9台(0.81%)、小型三輪車1台(14.29%)の9車種となりました。

また、軽自動車は、二輪車244台(1.75%)1車種が増加しており、四輪乗用車805台(0.25%)、四輪貨物車293台(0.22%)、四輪特種車17台(0.71%)の3車種が減少しております。

## ◇自動車保有車両数総括表

用途	区分		車 両 数		増 減 数 ③ (A-B)	増 加 率 ③/②×100	①の構成比 比率(%)	
	車 種	業 種	2024. 3. 31 ①	2023. 3. 31 ②				
貨物車	普通車	自家用	25,022	24,997	25	0.10	3.35	
		営業用	8,486	8,606	-120	-1.39		
		計	33,508	33,603	-95	-0.28		
	小型車	四輪	自家用	45,044	45,379	-335	-0.74	4.58
			営業用	675	689	-14	-2.03	
			計	45,719	46,068	-349	-0.76	
	用	三輪	自家用	6	7	-1	-14.29	0.00
営業用			6	7	0	0.00		
計			6	7	-1	-14.29		
被けん引車	自家用	190	185	5	2.70	0.11		
	営業用計	915	929	-14	-1.51			
貨物用計			80,338	80,792	-454	-0.56	8.04	
乗合用	普通車	自家用	328	350	-22	-6.29	0.16	
		営業用	1,292	1,287	5	0.39		
		計	1,620	1,637	-17	-1.04		
	小型車	自家用	1,528	1,561	-33	-2.11	0.19	
		営業用計	328	324	4	1.23		
乗合用計			3,476	3,522	-46	-1.31	0.35	
乗用	普通車	自家用	191,752	188,473	3,279	1.74	19.25	
		営業用	634	627	7	1.12		
		計	192,386	189,100	3,286	1.74		
	小型車	自家用	204,306	210,128	-5,822	-2.77	20.60	
		営業用計	1,547	1,600	-53	-3.31		
乗用計			398,239	400,828	-2,589	-0.65	39.85	
特種(殊)用途用	普通車	自家用	13,251	13,254	-3	-0.02	1.84	
		営業用	5,171	5,204	-33	-0.63		
		計	18,422	18,458	-36	-0.20		
	小型車	自家用	1,350	1,382	-32	-2.32	0.15	
		営業用計	120	129	-9	-6.98		
大型特殊車			10,289	10,028	261	2.60	1.03	
特種(殊)用途用計			30,181	29,997	184	0.61	3.02	
登録車両数合計			512,234	515,139	-2,905	-0.56	51.26	
小型二輪車			14,214	13,953	261	1.87	1.42	
検査車両数合計			526,448	529,092	-2,644	-0.50	52.68	
軽自動車	四輪	乗用	322,879	323,684	-805	-0.25	32.31	
		貨物	133,416	133,709	-293	-0.22	13.35	
		特種	2,361	2,378	-17	-0.71	0.24	
		計	458,656	459,771	-1,115	-0.24	45.90	
	三輪	3	3	0	0.00	0.00		
二輪			14,197	13,953	244	1.75	1.42	
軽自動車合計			472,856	473,727	-871	-0.18	47.32	
総 合 計			999,304	1,002,819	-3,515	-0.35	100.00	

◇用途・車種別車両数の構成表



- 三沢市の人口比～自家用乗用車比の車両数は、駐留軍車両数を減じて算出したものです。
- 人口、世帯数は県市町村振興課「住民基本台帳月報」による。  
※人口は日本人のみ、世帯数は日本国籍のみで集計しております。
- 運転免許保有者数は、警察本部交通部運転免許課の資料による。

◇青森県内自動車保有車両数

2024年3月末現在

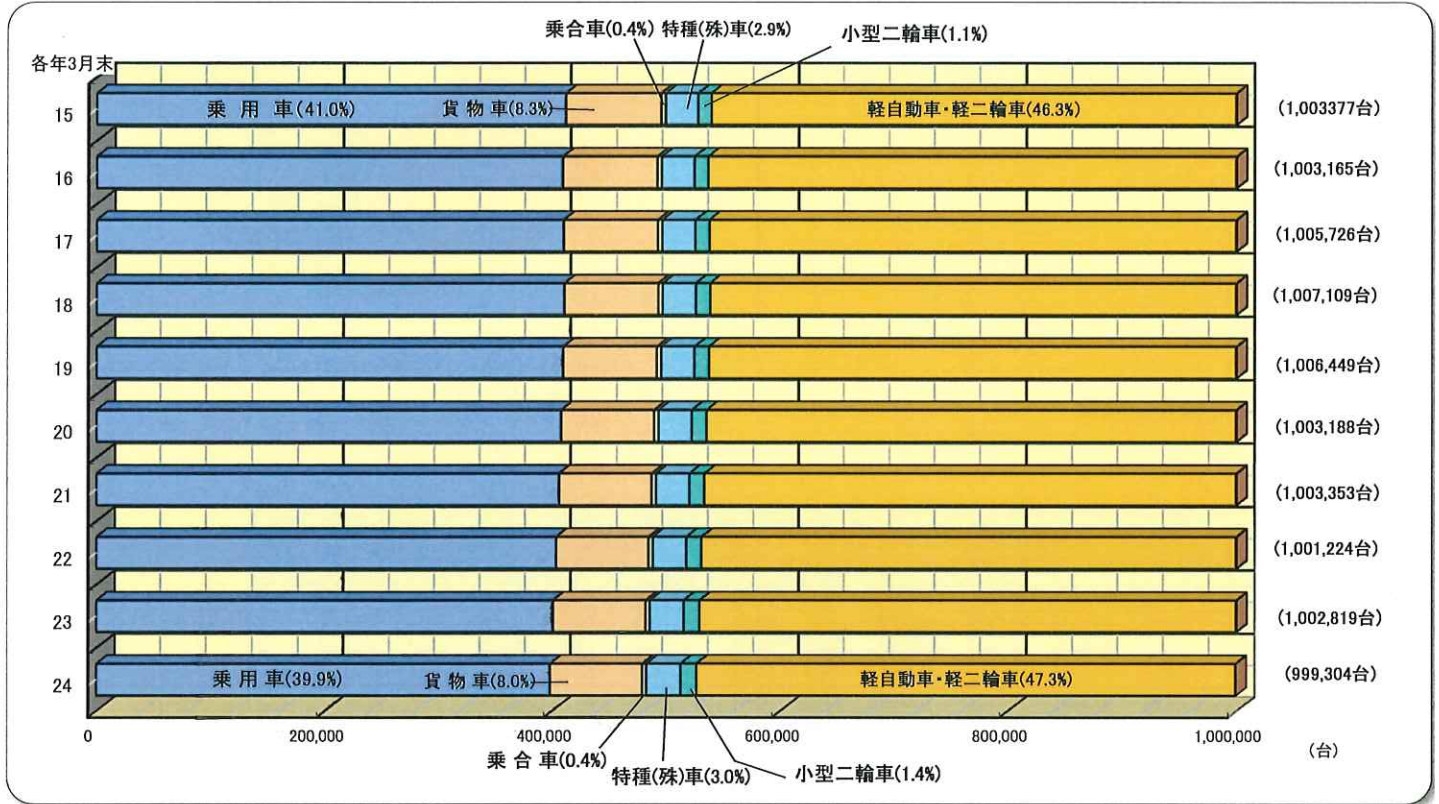
市町村別	検査車両数			軽自動車	合計	前年度比		人口比		世帯比		運転免許比		自家用乗用車比登録車		
	登録車両	小型二輪	計			増加車両数	比率	人口	100人当車両数	世帯	1世帯当車両数	運転免許保有者数	1人当車両数	自家用乗用車数	1両当人口	1世帯当車両数
青森市	104,669	2,980	107,649	84,060	191,709	-573	99.7	263,809	73	134,916	1.42	172,949	1.1	81,188	3.2	0.60
弘前市	63,123	1,765	64,888	61,774	126,662	-457	99.6	159,226	80	79,238	1.60	108,708	1.2	48,710	3.3	0.61
黒石市	12,038	393	12,431	14,267	26,698	-62	99.8	30,534	87	13,780	1.94	21,351	1.3	8,822	3.5	0.64
五所川原市	19,965	572	20,537	22,692	43,229	-161	99.6	50,095	86	25,380	1.70	34,965	1.2	15,181	3.3	0.60
むつ市	22,189	536	22,725	18,935	41,660	-254	99.4	51,892	80	27,906	1.49	35,251	1.2	17,791	2.9	0.64
つがる市	12,892	422	13,314	15,780	29,094	-194	99.3	29,095	100	13,330	2.18	20,671	1.4	9,032	3.2	0.68
平川市	10,815	339	11,154	13,905	25,059	-109	99.6	29,468	85	12,269	2.04	20,563	1.2	8,304	3.5	0.68
平内町	3,951	118	4,069	3,719	7,788	-72	99.1	9,823	79	4,716	1.65	6,240	1.2	2,959	3.3	0.63
外ヶ浜町	1,830	29	1,859	1,878	3,737	-88	97.7	5,043	74	2,589	1.44	3,057	1.2	1,335	3.8	0.52
今別町	835	15	850	861	1,711	-25	98.6	2,161	79	1,292	1.32	1,358	1.3	615	3.5	0.48
蓬田村	987	36	1,023	1,124	2,147	-33	98.5	2,469	87	1,111	1.93	1,645	1.3	710	3.5	0.64
鯉ヶ沢町	3,312	88	3,400	4,153	7,553	-86	98.9	8,625	88	4,323	1.75	6,004	1.3	2,403	3.6	0.56
深浦町	2,692	40	2,732	3,089	5,821	-111	98.1	6,921	84	3,479	1.67	4,627	1.3	2,027	3.4	0.58
西目屋村	496	8	504	608	1,112	-48	95.9	1,236	90	534	2.08	831	1.3	359	3.4	0.67
藤崎町	5,729	199	5,928	6,506	12,434	10	100.1	14,318	87	6,149	2.02	10,010	1.2	4,310	3.3	0.70
大鱒町	2,827	85	2,912	3,750	6,662	-107	98.4	8,408	79	4,074	1.64	5,679	1.2	2,245	3.7	0.55
田舎館村	2,624	78	2,702	3,385	6,087	-30	99.5	7,290	83	2,880	2.11	5,066	1.2	2,092	3.5	0.73
板柳町	4,586	190	4,776	6,329	11,105	-68	99.4	12,314	90	5,385	2.06	8,637	1.3	3,481	3.5	0.65
中泊町	4,362	113	4,475	4,601	9,076	-135	98.5	9,498	96	4,792	1.89	6,596	1.4	2,948	3.2	0.62
鶴田町	4,097	180	4,277	6,217	10,494	-67	99.4	11,655	90	5,345	1.96	8,201	1.3	3,159	3.7	0.59
野辺地町	4,833	145	4,978	4,108	9,086	-92	99.0	11,736	77	6,091	1.49	7,809	1.2	3,830	3.1	0.63
横浜町	2,051	37	2,088	1,603	3,691	-56	98.5	4,006	92	2,017	1.83	2,669	1.4	1,510	2.7	0.75
大間町	2,231	15	2,246	1,730	3,976	2	100.1	4,661	85	2,439	1.63	3,124	1.3	1,770	2.6	0.73
東通村	2,953	47	3,000	2,321	5,321	-82	98.5	5,625	95	2,765	1.92	3,802	1.4	2,242	2.5	0.81
風間浦村	629	15	644	558	1,202	-28	97.7	1,597	75	838	1.43	1,021	1.2	537	3.0	0.64
佐井村	686	5	691	686	1,377	-42	97.0	1,676	82	859	1.60	1,042	1.3	541	3.1	0.63
青森管轄計	297,402	8,450	305,852	288,639	594,491	-2,968	99.5	743,181	80	368,497	1.61	501,876	1.2	228,101	3.3	0.62
八戸市	97,237	2,314	99,551	71,167	170,718	-237	99.9	214,894	79	108,365	1.58	144,211	1.2	77,302	2.8	0.71
十和田市	29,338	774	30,112	24,098	54,210	-88	99.8	57,410	94	27,710	1.96	41,108	1.3	21,644	2.7	0.78
三沢市	22,052	865	22,917	13,642	36,559	48	100.1	36,749	87	18,762	1.70	26,398	1.2	14,941	2.5	0.80
七戸町	7,078	212	7,290	6,285	13,575	-17	99.9	14,038	97	6,675	2.03	9,758	1.4	5,143	2.7	0.77
六戸町	5,135	184	5,319	4,645	9,964	36	100.4	10,455	95	4,547	2.19	7,466	1.3	3,793	2.8	0.83
東北町	8,016	185	8,201	7,076	15,277	-139	99.1	15,956	96	7,065	2.16	11,172	1.4	5,819	2.7	0.82
おいらせ町	11,363	345	11,708	9,651	21,359	98	100.5	24,711	86	10,656	2.00	17,755	1.2	9,254	2.7	0.87
六ヶ所村	8,467	120	8,587	3,885	12,472	75	100.6	9,545	131	4,896	2.55	7,054	1.8	5,651	1.7	1.15
三戸町	3,697	136	3,833	4,586	8,419	-77	99.1	8,883	95	4,073	2.07	6,020	1.4	2,817	3.2	0.69
五戸町	6,740	175	6,915	7,600	14,515	-96	99.3	15,455	94	6,921	2.10	11,035	1.3	5,156	3.0	0.74
田子町	2,263	47	2,310	2,892	5,202	-151	97.2	4,766	109	2,037	2.55	3,384	1.5	1,577	3.0	0.77
南部町	6,652	255	6,907	8,062	14,969	-107	99.3	16,341	92	7,372	2.03	11,557	1.3	5,466	3.0	0.74
階上町	5,645	126	5,771	5,037	10,808	-75	99.3	12,552	86	5,924	1.82	8,991	1.2	4,392	2.9	0.74
新郷村	1,149	26	1,175	1,394	2,569	-61	97.7	2,088	123	880	2.92	1,499	1.7	774	2.7	0.88
八戸管轄計	214,832	5,764	220,596	170,020	390,616	-791	99.8	443,843	88	215,883	1.81	307,408	1.3	163,729	2.7	0.76
県内合計	512,234	14,214	526,448	458,659	985,107	-3,759	99.6	1,187,024	83	584,380	1.69	809,284	1.2	391,830	3.0	0.67

# 青森県の保有車両数状況(Ⅱ)

県内の保有車両数を10年前と比較すると、2015年当時では1,003,377台に対し、2024年には999,304台となり、この間、台数として4,073台(0.41%)減少しております。また、検査自動車(登録車+小型二輪車)の合計は、526,448台と'15年同期比で12,724台で(2.36%)減少している一方で、軽自動車は、合計で472,856台、2015年同期比で8,651台(1.86%)増となり、総保有車両数のうち軽自動車が占める割合は、47.32%と堅調に推移しております。

ここ最近の増減の推移を見ますと、検査自動車が6年連続で減少し、軽自動車は4年連続で増加しております。

## ◇ 用途別構成表



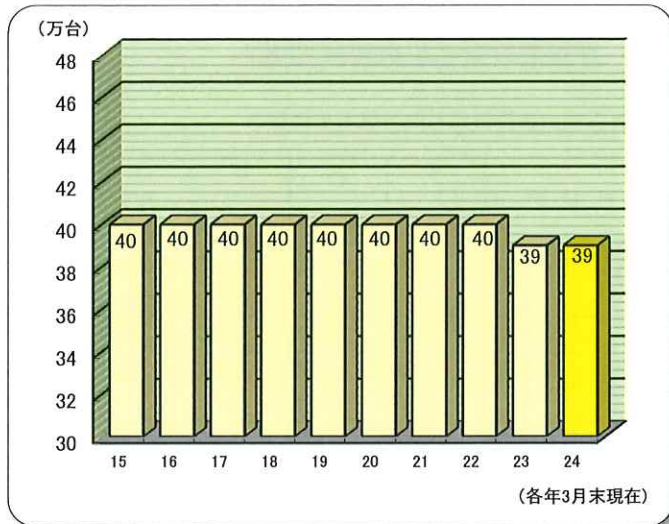
## ◇ 自動車保有車両数 (各年3月31日現在)

年度	乗用車			貨物車			乗合車			特種(殊)車		
	普通車	小型車	計	普通車	小型車	計	普通車	小型車	計	特種	大型特殊	計
2005	154,520	314,759	469,279	38,102	69,802	107,904	2,091	2,510	4,601	23,709	7,635	31,344
2006	156,766	308,181	464,947	37,539	67,126	104,665	2,065	2,473	4,538	23,207	7,741	30,948
2007	156,099	297,729	453,828	37,204	63,976	101,180	2,016	2,413	4,429	22,776	7,920	30,696
2008	155,235	285,486	440,721	36,411	61,494	97,905	1,958	2,361	4,319	22,313	7,993	30,306
2009	153,323	277,685	431,008	34,984	58,132	93,116	1,906	2,289	4,195	21,266	7,948	29,214
2010	154,237	271,465	425,702	34,154	55,678	89,832	1,850	2,254	4,104	20,948	7,894	28,842
2011	155,070	266,165	421,235	33,427	53,523	86,950	1,842	2,217	4,059	20,694	7,893	28,587
2012	158,073	263,698	421,771	33,355	52,331	85,686	1,810	2,188	3,998	20,545	7,992	28,537
2013	159,734	260,299	420,033	33,475	51,411	84,886	1,772	2,168	3,940	20,333	8,300	28,633
2014	161,467	255,041	416,508	33,715	50,490	84,205	1,755	2,109	3,864	20,084	8,692	28,776
2015	162,326	249,691	412,017	33,688	49,401	83,089	1,738	2,082	3,820	19,938	8,876	28,814
2016	164,530	244,854	409,384	33,861	48,415	82,276	1,732	2,098	3,830	19,909	9,096	29,005
2017	168,814	241,233	410,047	34,175	47,939	82,114	1,757	2,070	3,827	20,022	9,271	29,293
2018	173,411	237,322	410,733	34,380	47,423	81,803	1,755	2,083	3,838	19,948	9,388	29,336
2019	176,992	232,737	409,729	34,649	46,906	81,555	1,747	2,047	3,794	19,937	9,515	29,452
2020	180,535	227,409	407,944	34,610	46,403	81,013	1,732	2,036	3,768	19,925	9,607	29,532
2021	183,963	222,157	406,120	34,607	46,071	80,678	1,689	1,973	3,662	19,972	9,692	29,664
2022	186,637	216,880	403,517	34,636	45,950	80,586	1,647	1,899	3,546	19,919	9,813	29,732
2023	189,100	211,728	400,828	34,717	46,075	80,792	1,637	1,885	3,522	19,969	10,028	29,997
2024	192,386	205,853	398,239	34,613	45,725	80,338	1,620	1,856	3,476	19,892	10,289	30,181

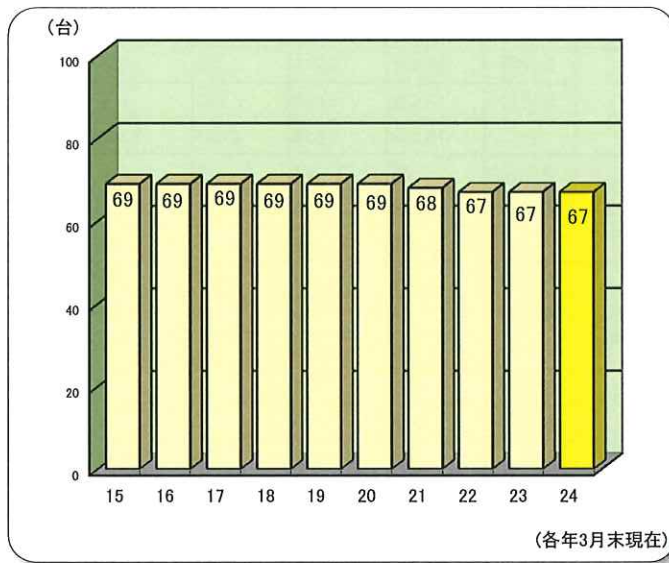
◇ 市町村別自家用乗用車の100世帯当りの保有車両数



◇ 自家用乗用車の推移(駐留車両を含む)



◇ 100世帯当りの自家用乗用車の推移



登録車計	小型二輪車	検査自動車計	軽自動車				軽自動車計	合計	前年対比
			乗用車	貨物車	計	二輪			
613,128	9,354	622,482	210,789	149,762	360,551	13,770	374,321	996,803	100.5
605,098	9,406	614,504	222,474	148,792	371,266	14,019	385,285	999,789	100.3
590,133	9,392	599,525	235,344	147,621	382,965	13,996	396,961	996,486	99.7
573,251	9,462	582,713	246,336	145,714	392,050	13,928	405,978	988,691	99.2
557,533	9,685	567,218	256,976	144,299	401,275	14,067	415,342	982,560	99.4
548,480	9,879	558,359	265,993	142,859	408,852	14,107	422,959	981,318	99.9
540,831	10,161	550,992	273,334	141,174	414,508	14,132	428,640	979,632	99.8
539,992	10,510	550,502	282,322	141,050	423,372	14,250	437,622	988,124	100.9
537,492	10,818	548,310	292,057	140,286	432,343	14,424	446,767	995,077	100.7
533,353	11,201	544,554	302,509	139,823	442,332	14,714	457,046	1,001,600	100.7
527,740	11,432	539,172	310,679	138,820	449,499	14,706	464,205	1,003,377	100.2
524,495	11,821	536,316	314,266	137,797	452,063	14,786	466,849	1,003,165	100.0
525,281	12,052	537,333	316,942	136,672	453,614	14,779	468,393	1,005,726	100.3
525,710	12,336	538,046	319,035	135,859	454,894	14,169	469,063	1,007,109	100.1
524,530	12,472	537,002	320,680	135,450	456,130	13,317	469,447	1,006,449	99.9
522,257	12,734	534,991	320,880	134,399	455,279	12,918	468,197	1,003,188	99.7
520,124	13,127	533,251	322,423	134,459	456,882	13,220	470,102	1,003,353	100.0
517,381	13,412	530,793	322,183	134,605	456,788	13,643	470,431	1,001,224	99.8
515,139	13,953	529,092	323,684	136,090	459,774	13,953	473,727	1,002,819	100.2
512,234	14,214	526,448	322,879	135,780	458,659	14,197	472,856	999,304	99.6

※ 被けん引車は普通貨物、小型三輪車は小型貨物、軽三輪車及び軽特種は軽貨物にそれぞれ含まれます。

青森県の保有車両数状況(Ⅲ)

<青森県内市町村別自動車保有車両数>

東北運輸局青森運輸支局  
令和6年3月31日現在

市町村別			青森市	弘前市	黒石市	五所川原市	むつ市	つがる市	平川市	八戸市	十和田市	三沢市	駐留軍内数	市計	
用途別	車種別	業態別													
貨物車	普通車	自家用	4,315	2,735	582	1,166	1,067	992	621	3,608	1,897	771	16	17,754	
		事業用	2,300	935	252	231	200	171	106	2,255	371	76	0	6,897	
		計	6,615	3,670	834	1,397	1,267	1,163	727	5,863	2,268	847	16	24,651	
	小型車	自家用	8,286	5,937	1,197	1,909	1,433	1,727	1,137	7,858	3,079	1,098	17	33,661	
		事業用	170	103	12	11	24	8	16	124	20	14	0	502	
		計	8,456	6,040	1,209	1,920	1,457	1,735	1,153	7,982	3,099	1,112	17	34,163	
	被牽引車	自家用	20	44	4	10	13	2	2	21	18	8	1	142	
		事業用	162	60	16	15	5	10	3	459	49	0	0	779	
		計	182	104	20	25	18	12	5	480	67	8	1	921	
	合計	自家用	12,621	8,716	1,783	3,085	2,513	2,721	1,760	11,487	4,994	1,877	34	51,557	
		事業用	2,632	1,098	280	257	229	189	125	2,838	440	90	0	8,178	
		計	15,253	9,814	2,063	3,342	2,742	2,910	1,885	14,325	5,434	1,967	34	59,735	
乗用車	普通車	自家用	55	23	3	5	10	21	7	56	4	8	0	192	
		事業用	298	126	18	57	64	17	0	235	89	37	0	941	
		計	353	149	21	62	74	38	7	291	93	45	0	1,133	
	小型車	自家用	266	193	24	74	89	46	33	240	75	77	0	1,117	
		事業用	57	50	17	21	17	5	0	23	7	10	0	207	
		計	323	243	41	95	106	51	33	263	82	87	0	1,324	
	合計	自家用	321	216	27	79	99	67	40	296	79	85	0	1,309	
		事業用	355	176	35	78	81	22	0	258	96	47	0	1,148	
		計	676	392	62	157	180	89	40	554	175	132	0	2,457	
	乗用車	普通車	自家用	39,831	23,957	4,336	7,225	8,513	4,445	3,993	36,456	9,938	10,145	2,465	148,839
			事業用	190	80	7	15	27	1	5	71	7	62	0	465
			計	40,021	24,037	4,343	7,240	8,540	4,446	3,998	36,527	9,945	10,207	2,465	149,304
小型車		自家用	41,357	24,753	4,486	7,956	9,278	4,587	4,311	40,846	11,706	9,024	1,763	158,304	
		事業用	483	287	27	56	30	19	11	334	50	58	0	1,355	
		計	41,840	25,040	4,513	8,012	9,308	4,606	4,322	41,180	11,756	9,082	1,763	159,659	
合計		自家用	81,188	48,710	8,822	15,181	17,791	9,032	8,304	77,302	21,644	19,169	4,228	307,143	
		事業用	673	367	34	71	57	20	16	405	57	120	0	1,820	
		計	81,861	49,077	8,856	15,252	17,848	9,052	8,320	77,707	21,701	19,289	4,228	308,963	
特種用途車		自家用	2,850	1,742	397	589	784	399	309	2,488	985	422	6	10,965	
		事業用	1,667	697	348	51	104	55	27	1,404	87	56	0	4,496	
		計	4,517	2,439	745	640	888	454	336	3,892	1,072	478	6	15,461	
大型特殊車	自家用	2,352	1,401	311	571	531	387	232	750	956	186	0	7,677		
	事業用	10	0	1	3	0	0	2	9	0	0	0	25		
	計	2,362	1,401	312	574	531	387	234	759	956	186	0	7,702		
登録車両数合計			104,669	63,123	12,038	19,965	22,189	12,892	10,815	97,237	29,338	22,052	4,268	394,318	
小型二輪車			2,980	1,765	393	572	536	422	339	2,314	774	865	313	10,960	
検査車両数合計			107,649	64,888	12,431	20,537	22,725	13,314	11,154	99,551	30,112	22,917	4,581	405,278	
軽自動車	四輪	乗用車	67,272	44,252	10,004	15,725	13,913	9,075	8,898	55,350	16,097	10,030	0	250,616	
		貨物車	16,374	17,222	4,187	6,806	4,929	6,624	4,944	15,460	7,874	3,535	0	87,955	
		計	83,646	61,474	14,191	22,531	18,842	15,699	13,842	70,810	23,971	13,565	0	338,571	
	特種	414	300	76	161	93	81	63	357	127	77	0	1,749		
	二輪	-	-	-	-	-	-	-	-	-	-	-	-	-	
届出車両数合計			84,060	61,774	14,267	22,692	18,935	15,780	13,905	71,167	24,098	13,642	0	340,320	
総合計			191,709	126,662	26,698	43,229	41,660	29,094	25,059	170,718	54,210	36,559	4,581	745,598	



市町村別			東 津 軽 郡	西 津 軽 郡	中 津 軽 郡	南 津 軽 郡	北 津 軽 郡	上 北 郡	下 北 郡	三 戸 郡				郡 計	
用途別	車種別	業態別													
貨物車	普通車	自家用	437	439	27	467	832	3,243	336	1,487				7,268	
		事業用	39	41	1	180	167	600	71	490				1,589	
		計	476	480	28	647	999	3,843	407	1,977				8,857	
	小型車	自家用	861	512	56	1,121	1,441	4,584	460	2,354				11,389	
		事業用	2	6	4	23	26	57	4	51				173	
		計	863	518	60	1,144	1,467	4,641	464	2,405				11,562	
	被牽引車	自家用	5	2	0	0	3	25	0	13				48	
		事業用	11	1	0	19	7	52	8	38				136	
		計	16	3	0	19	10	77	8	51				184	
	合計	自家用	1,303	953	83	1,588	2,276	7,852	796	3,854				18,705	
		事業用	52	48	5	222	200	709	83	579				1,898	
		計	1,355	1,001	88	1,810	2,476	8,561	879	4,433				20,603	
乗用車	普通車	自家用	17	8	1	8	12	69	13	8				136	
		事業用	18	27	0	5	41	175	18	67				351	
		計	35	35	1	13	53	244	31	75				487	
	小型車	自家用	55	52	6	28	19	169	15	67				411	
		事業用	5	11	0	0	31	34	13	27				121	
		計	60	63	6	28	50	203	28	94				532	
	合計	自家用	72	60	7	36	31	238	28	75				547	
		事業用	23	38	0	5	72	209	31	94				472	
		計	95	98	7	41	103	447	59	169				1,019	
乗用車	普通車	自家用	2,716	1,981	184	4,211	4,784	17,260	2,405	9,372				42,913	
		事業用	14	5	0	11	11	78	30	20				169	
		計	2,730	1,986	184	4,222	4,795	17,338	2,435	9,392				43,082	
	小型車	自家用	2,903	2,449	175	4,436	4,804	17,740	2,685	10,810				46,002	
		事業用	5	8	0	9	19	102	11	38				192	
		計	2,908	2,457	175	4,445	4,823	17,842	2,696	10,848				46,194	
	合計	自家用	5,619	4,430	359	8,647	9,588	35,000	5,090	20,182				88,915	
		事業用	19	13	0	20	30	180	41	58				361	
		計	5,638	4,443	359	8,667	9,618	35,180	5,131	20,240				89,276	
特種用途車	自家用	296	256	20	327	403	1,320	294	720				3,636		
	事業用	18	43	0	77	93	342	4	218				795		
	計	314	299	20	404	496	1,662	298	938				4,431		
大型特殊車	自家用	201	163	22	258	352	1,091	132	366				2,585		
	事業用	0	0	0	0	0	2	0	0				2		
	計	201	163	22	258	352	1,093	132	366				2,587		
登録車両数合計			7,603	6,004	496	11,180	13,045	46,943	6,499	26,146				117,916	
小型二輪車			198	128	8	362	483	1,228	82	765				3,254	
検査車両数合計			7,801	6,132	504	11,542	13,528	48,171	6,581	26,911				121,170	
軽自動車	四輪	乗用車	4,768	4,104	327	9,119	10,191	23,726	2,881	17,147				72,263	
		貨物車	2,763	3,077	277	4,459	6,871	13,327	2,386	12,304				45,464	
		計	7,531	7,181	604	13,578	17,062	37,053	5,267	29,451				117,727	
	特種二輪	51	61	4	63	85	200	28	120				612		
届出車両数合計			7,582	7,242	608	13,641	17,147	37,253	5,295	29,571				118,339	
総合計			15,383	13,374	1,112	25,183	30,675	85,424	11,876	56,482				239,509	

市町村別			東 津 軽 郡	西 津 軽 郡	中 津 軽 郡	南 津 軽 郡	北 津 軽 郡	上野横 北辺 郡の 浜地 の内町	下 北 郡	郡 部 計	七 市 計		青 森 管 轄 計	
用途 別	車種 別	業 態 別												
貨 物 車	普通車	自家用	437	439	27	467	832	433	336	2,971	11,478		14,449	
		事業用	39	41	1	180	167	66	71	565	4,195		4,760	
		計	476	480	28	647	999	499	407	3,536	15,673		19,209	
	小型車	自家用	861	512	56	1,121	1,441	505	460	4,956	21,626		26,582	
		事業用	2	6	4	23	26	1	4	66	344		410	
		計	863	518	60	1,144	1,467	506	464	5,022	21,970		26,992	
	被牽引車	自家用	5	2	0	0	3	5	0	15	95		110	
		事業用	11	1	0	19	7	3	8	49	271		320	
		計	16	3	0	19	10	8	8	64	366		430	
	合計	自家用	1,303	953	83	1,588	2,276	943	796	7,942	33,199		41,141	
		事業用	52	48	5	222	200	70	83	680	4,810		5,490	
		計	1,355	1,001	88	1,810	2,476	1,013	879	8,622	38,009		46,631	
乗 合 車	普通車	自家用	17	8	1	8	12	9	13	68	124		192	
		事業用	18	27	0	5	41	13	18	122	580		702	
		計	35	35	1	13	53	22	31	190	704		894	
	小型車	自家用	55	52	6	28	19	27	15	202	725		927	
		事業用	5	11	0	0	31	4	13	64	167		231	
		計	60	63	6	28	50	31	28	266	892		1,158	
	合計	自家用	72	60	7	36	31	36	28	270	849		1,119	
		事業用	23	38	0	5	72	17	31	186	747		933	
		計	95	98	7	41	103	53	59	456	1,596		2,052	
	乗 用 車	普通車	自家用	2,716	1,981	184	4,211	4,784	2,546	2,405	18,827	92,300		111,127
			事業用	14	5	0	11	11	17	30	88	325		413
			計	2,730	1,986	184	4,222	4,795	2,563	2,435	18,915	92,625		111,540
小型車		自家用	2,903	2,449	175	4,436	4,804	2,794	2,685	20,246	96,728		116,974	
		事業用	5	8	0	9	19	20	11	72	913		985	
		計	2,908	2,457	175	4,445	4,823	2,814	2,696	20,318	97,641		117,959	
合計		自家用	5,619	4,430	359	8,647	9,588	5,340	5,090	39,073	189,028		228,101	
		事業用	19	13	0	20	30	37	41	160	1,238		1,398	
		計	5,638	4,443	359	8,667	9,618	5,377	5,131	39,233	190,266		229,499	
特種用途車		自家用	296	256	20	327	403	252	294	1,848	7,070		8,918	
		事業用	18	43	0	77	93	25	4	260	2,949		3,209	
		計	314	299	20	404	496	277	298	2,108	10,019		12,127	
大型特殊車	自家用	201	163	22	258	352	164	132	1,292	5,785		7,077		
	事業用	0	0	0	0	0	0	0	0	16		16		
	計	201	163	22	258	352	164	132	1,292	5,801		7,093		
登録車両数合計			7,603	6,004	496	11,180	13,045	6,884	6,499	51,711	245,691		297,402	
小型二輪車			198	128	8	362	483	182	82	1,443	7,007		8,450	
検査車両数合計			7,801	6,132	504	11,542	13,528	7,066	6,581	53,154	252,698		305,852	
軽 自 動 車	四輪	乗用車	4,768	4,104	327	9,119	10,191	3,846	2,881	35,236	169,139		204,375	
		貨物車	2,763	3,077	277	4,459	6,871	1,840	2,386	21,673	61,086		82,759	
		計	7,531	7,181	604	13,578	17,062	5,686	5,267	56,909	230,225		287,134	
	特種	51	61	4	63	85	25	28	317	1,188		1,505		
	二輪	-	-	-	-	-	-	-	-	-		-		
届出車両数合計			7,582	7,242	608	13,641	17,147	5,711	5,295	57,226	231,413		288,639	
総 合 計			15,383	13,374	1,112	25,183	30,675	12,777	11,876	110,380	484,111		594,491	

市町村別			上野 横 浜 町 を 除 北 地 郡 町	三 戸 郡	郡 部 計	三 市 計	八 戸 管 轄 計						総 合 計	
用途別	車種別	業態別												
貨物車	普通車	自家用	2,810	1,487	4,297	6,276	10,573						25,022	
		事業用	534	490	1,024	2,702	3,726						8,486	
		計	3,344	1,977	5,321	8,978	14,299						33,508	
	小型車	自家用	4,079	2,354	6,433	12,035	18,468							45,050
		事業用	56	51	107	158	265							675
		計	4,135	2,405	6,540	12,193	18,733							45,725
	被牽引車	自家用	20	13	33	47	80							190
		事業用	49	38	87	508	595							915
		計	69	51	120	555	675							1,105
	合計	自家用	6,909	3,854	10,763	18,358	29,121							70,262
		事業用	639	579	1,218	3,368	4,586							10,076
		計	7,548	4,433	11,981	21,726	33,707							80,338
乗用車	普通車	自家用	60	8	68	68	136						328	
		事業用	162	67	229	361	590						1,292	
		計	222	75	297	429	726						1,620	
	小型車	自家用	142	67	209	392	601							1,528
		事業用	30	27	57	40	97							328
		計	172	94	266	432	698							1,856
	合計	自家用	202	75	277	460	737							1,856
		事業用	192	94	286	401	687							1,620
		計	394	169	563	861	1,424							3,476
乗用車	普通車	自家用	14,714	9,372	24,086	56,539	80,625						191,752	
		事業用	61	20	81	140	221						634	
		計	14,775	9,392	24,167	56,679	80,846						192,386	
	小型車	自家用	14,946	10,810	25,756	61,576	87,332							204,306
		事業用	82	38	120	442	562							1,547
		計	15,028	10,848	25,876	62,018	87,894							205,853
	合計	自家用	29,660	20,182	49,842	118,115	167,957							396,058
		事業用	143	58	201	582	783							2,181
		計	29,803	20,240	50,043	118,697	168,740							398,239
特種用途車	自家用	1,068	720	1,788	3,895	5,683							14,601	
	事業用	317	218	535	1,547	2,082							5,291	
	計	1,385	938	2,323	5,442	7,765							19,892	
大型特殊車	自家用	927	366	1,293	1,892	3,185							10,262	
	事業用	2	0	2	9	11							27	
	計	929	366	1,295	1,901	3,196							10,289	
登録車両数合計			40,059	26,146	66,205	148,627	214,832						512,234	
小型二輪車			1,046	765	1,811	3,953	5,764							14,214
検査車両数合計			41,105	26,911	68,016	152,580	220,596							526,448
軽自動車	四輪	乗用車	19,880	17,147	37,027	81,477	118,504							322,879
		貨物車	11,487	12,304	23,791	26,869	50,660							133,419
		計	31,367	29,451	60,818	108,346	169,164							456,298
	特種	175	120	295	561	856								2,361
	二輪	-	-	-	-	-								-
届出車両数合計			31,542	29,571	61,113	108,907	170,020							458,659
総合計			72,647	56,482	129,129	261,487	390,616							985,107

東 津 軽 郡

市 町 村 別			平 内 町	外 ヶ 浜 町	今 別 町	蓬 田 村							計		
用途別	車種別	業態別													
貨 物 車	普通車	自家用	213	117	51	56								437	
		事業用	4	19	0	16									39
		計	217	136	51	72									476
	小型車	自家用	497	160	81	123									861
		事業用	2	0	0	0									2
		計	499	160	81	123									863
	被牽引車	自家用	0	2	3	0									5
		事業用	0	2	0	9									11
		計	0	4	3	9									16
	合 計	自家用	710	279	135	179									1,303
		事業用	6	21	0	25									52
		計	716	300	135	204									1,355
乗 合 車	普通車	自家用	2	9	3	3								17	
		事業用	18	0	0	0								18	
		計	20	9	3	3								35	
	小型車	自家用	21	19	8	7									55
		事業用	5	0	0	0									5
		計	26	19	8	7									60
	合 計	自家用	23	28	11	10									72
		事業用	23	0	0	0									23
		計	46	28	11	10									95
乗 用 車	普通車	自家用	1,480	632	270	334								2,716	
		事業用	8	0	6	0								14	
		計	1,488	632	276	334								2,730	
	小型車	自家用	1,479	703	345	376									2,903
		事業用	0	2	2	1									5
		計	1,479	705	347	377									2,908
	合 計	自家用	2,959	1,335	615	710									5,619
		事業用	8	2	8	1									19
		計	2,967	1,337	623	711									5,638
特種用途車	自家用	124	98	44	30									296	
	事業用	6	5	3	4									18	
	計	130	103	47	34									314	
大型特殊車	自家用	92	62	19	28									201	
	事業用	0	0	0	0									0	
	計	92	62	19	28									201	
登録車両数合計			3,951	1,830	835	987								7,603	
小 型 二 輪 車			118	29	15	36								198	
検査車両数合計			4,069	1,859	850	1,023								7,801	
軽 自 動 車	四輪	乗用車	2,342	1,232	538	656								4,768	
		貨物車	1,353	632	315	463								2,763	
		計	3,695	1,864	853	1,119								7,531	
	特 種	24	14	8	5									51	
	二 輪	-	-	-	-									-	
届出車両数合計			3,719	1,878	861	1,124								7,582	
総 合 計			7,788	3,737	1,711	2,147								15,383	

西 津 軽 郡

市 町 村 別			鯨ヶ沢町	深浦町								計	
用途別	車種別	業態別											
貨物車	普通車	自家用	201	238								439	
		事業用	31	10									41
		計	232	248									480
	小型車	自家用	323	189									512
		事業用	5	1									6
		計	328	190									518
	被牽引車	自家用	1	1									2
		事業用	1	0									1
		計	2	1									3
	合計	自家用	525	428									953
		事業用	37	11									48
		計	562	439									1,001
乗合車	普通車	自家用	1	7								8	
		事業用	27	0								27	
		計	28	7								35	
	小型車	自家用	17	35									52
		事業用	11	0									11
		計	28	35									63
	合計	自家用	18	42									60
		事業用	38	0									38
		計	56	42									98
	乗用車	普通車	自家用	1,082	899								1,981
			事業用	2	3								5
			計	1,084	902								1,986
小型車		自家用	1,321	1,128									2,449
		事業用	8	0									8
		計	1,329	1,128									2,457
合計		自家用	2,403	2,027									4,430
		事業用	10	3									13
		計	2,413	2,030									4,443
特種用途車		自家用	133	123									256
		事業用	38	5									43
		計	171	128									299
大型特殊車	自家用	110	53									163	
	事業用	0	0									0	
	計	110	53									163	
登録車両数合計			3,312	2,692								6,004	
小型二輪車			88	40								128	
検査車両数合計			3,400	2,732								6,132	
軽自動車	四輪	乗用車	2,429	1,675								4,104	
		貨物車	1,680	1,397								3,077	
		計	4,109	3,072								7,181	
	特種二輪	44	17									61	
	二輪	-	-									-	
届出車両数合計			4,153	3,089								7,242	
総 合 計			7,553	5,821								13,374	

中 津 軽 郡

市 町 村 別			西 目 屋 村										計	
用途別	車種別	業態別												
貨 物 車	普通車	自家用	27										27	
		事業用	1											1
		計	28											28
	小型車	自家用	56											56
		事業用	4											4
		計	60											60
	被牽引車	自家用	0											0
		事業用	0											0
		計	0											0
	合 計	自家用	83											83
		事業用	5											5
		計	88											88
乗 合 車	普通車	自家用	1										1	
		事業用	0										0	
		計	1										1	
	小型車	自家用	6											6
		事業用	0											0
		計	6											6
	合 計	自家用	7											7
		事業用	0											0
		計	7											7
乗 用 車	普通車	自家用	184										184	
		事業用	0										0	
		計	184										184	
	小型車	自家用	175											175
		事業用	0											0
		計	175											175
	合 計	自家用	359											359
		事業用	0											0
		計	359											359
特種用途車	自家用	20											20	
	事業用	0											0	
	計	20											20	
大型特殊車	自家用	22											22	
	事業用	0											0	
	計	22											22	
登録車両数合計			496										496	
小 型 二 輪 車			8										8	
検査車両数合計			504										504	
軽 自 動 車	四輪	乗用車	327										327	
		貨物車	277										277	
		計	604										604	
	特 種	4											4	
	二 輪	-											-	
届出車両数合計			608										608	
総 合 計			1,112										1,112	

南 津 軽 郡

市 町 村 別			藤 崎 町	大 鰯 町	田 舎 館 村								計	
用 途 別	車 種 別	業 態 別												
貨 物 車	普通車	自家用	260	104	103								467	
		事業用	100	11	69								180	
		計	360	115	172								647	
	小型車	自家用	616	299	206									1,121
		事業用	16	5	2									23
		計	632	304	208									1,144
	被牽引車	自家用	0	0	0									0
		事業用	9	0	10									19
		計	9	0	10									19
	合 計	自家用	876	403	309									1,588
		事業用	125	16	81									222
		計	1,001	419	390									1,810
乗 合 車	普通車	自家用	5	1	2								8	
		事業用	0	5	0									5
		計	5	6	2									13
	小型車	自家用	12	15	1									28
		事業用	0	0	0									0
		計	12	15	1									28
	合 計	自家用	17	16	3									36
		事業用	0	5	0									5
		計	17	21	3									41
乗 用 車	普通車	自家用	2,079	1,097	1,035								4,211	
		事業用	5	4	2									11
		計	2,084	1,101	1,037									4,222
	小型車	自家用	2,231	1,148	1,057									4,436
		事業用	3	2	4									9
		計	2,234	1,150	1,061									4,445
	合 計	自家用	4,310	2,245	2,092									8,647
		事業用	8	6	6									20
		計	4,318	2,251	2,098									8,667
特種用途車	自家用	187	70	70									327	
	事業用	55	6	16									77	
	計	242	76	86									404	
大型特殊車	自家用	151	60	47									258	
	事業用	0	0	0									0	
	計	151	60	47									258	
登録車両数合計			5,729	2,827	2,624								11,180	
小 型 二 輪 車			199	85	78								362	
検査車両数合計			5,928	2,912	2,702								11,542	
軽 自 動 車	四輪	乗用車	4,454	2,477	2,188									9,119
		貨物車	2,023	1,257	1,179									4,459
		計	6,477	3,734	3,367									13,578
	特 種	29	16	18									63	
	二 輪	-	-	-									-	
届出車両数合計			6,506	3,750	3,385								13,641	
総 合 計			12,434	6,662	6,087								25,183	

北 津 軽 郡

市 町 村 別			板	中	鶴									計
用途別	車種別	業態別	柳町	泊町	田町									
貨物車	普通車	自家用	254	343	235									832
		事業用	75	74	18									167
		計	329	417	253									999
	小型車	自家用	462	548	431									1,441
		事業用	4	18	4									26
		計	466	566	435									1,467
	被牽引車	自家用	0	2	1									3
		事業用	2	1	4									7
		計	2	3	5									10
	合計	自家用	716	893	667									2,276
事業用		81	93	26									200	
計		797	986	693									2,476	
乗合車	普通車	自家用	3	9	0								12	
		事業用	5	29	7								41	
		計	8	38	7								53	
	小型車	自家用	7	9	3									19
		事業用	4	14	13									31
		計	11	23	16									50
	合計	自家用	10	18	3									31
		事業用	9	43	20									72
		計	19	61	23									103
乗用車	普通車	自家用	1,664	1,519	1,601								4,784	
		事業用	2	3	6								11	
		計	1,666	1,522	1,607								4,795	
	小型車	自家用	1,817	1,429	1,558									4,804
		事業用	11	6	2									19
		計	1,828	1,435	1,560									4,823
	合計	自家用	3,481	2,948	3,159									9,588
		事業用	13	9	8									30
		計	3,494	2,957	3,167									9,618
特種用途車	自家用	145	155	103									403	
	事業用	53	24	16									93	
	計	198	179	119									496	
大型特殊車	自家用	78	179	95									352	
	事業用	0	0	0									0	
	計	78	179	95									352	
登録車両数合計			4,586	4,362	4,097								13,045	
小型二輪車			190	113	180								483	
検査車両数合計			4,776	4,475	4,277								13,528	
軽自動車	四輪	乗用車	3,785	2,635	3,771									10,191
		貨物車	2,516	1,937	2,418									6,871
		計	6,301	4,572	6,189									17,062
	特種二輪	28	29	28									85	
届出車両数合計			6,329	4,601	6,217								17,147	
総合計			11,105	9,076	10,494								30,675	



下 北 郡

市 町 村 別			大 間 町	東 通 村	風 間 浦 村	佐 井 村							計	
用途別	車種別	業態別												
貨 物 車	普通車	自家用	74	208	17	37								336
		事業用	60	6	0	5								71
		計	134	214	17	42								407
	小型車	自家用	156	233	26	45								460
		事業用	0	4	0	0								4
		計	156	237	26	45								464
	被牽引車	自家用	0	0	0	0								0
		事業用	6	1	0	1								8
		計	6	1	0	1								8
	合計	自家用	230	441	43	82								796
		事業用	66	11	0	6								83
		計	296	452	43	88								879
乗 合 車	普通車	自家用	5	3	3	2							13	
		事業用	3	15	0	0								18
		計	8	18	3	2								31
	小型車	自家用	6	3	2	4								15
		事業用	3	10	0	0								13
		計	9	13	2	4								28
	合計	自家用	11	6	5	6								28
		事業用	6	25	0	0								31
		計	17	31	5	6								59
乗 用 車	普通車	自家用	878	1,061	231	235							2,405	
		事業用	16	14	0	0								30
		計	894	1,075	231	235								2,435
	小型車	自家用	892	1,181	306	306								2,685
		事業用	1	10	0	0								11
		計	893	1,191	306	306								2,696
	合計	自家用	1,770	2,242	537	541								5,090
		事業用	17	24	0	0								41
		計	1,787	2,266	537	541								5,131
特種用途車	自家用	98	115	40	41								294	
	事業用	2	2	0	0								4	
	計	100	117	40	41								298	
大型特殊車	自家用	31	87	4	10								132	
	事業用	0	0	0	0								0	
	計	31	87	4	10								132	
登録車両数合計			2,231	2,953	629	686							6,499	
小型二輪車			15	47	15	5							82	
検査車両数合計			2,246	3,000	644	691							6,581	
軽 自 動 車	四輪	乗用車	972	1,240	304	365							2,881	
		貨物車	746	1,075	251	314							2,386	
		計	1,718	2,315	555	679							5,267	
	特種	12	6	3	7								28	
	二輪	-	-	-	-								-	
届出車両数合計			1,730	2,321	558	686							5,295	
総合計			3,976	5,321	1,202	1,377							11,876	

上 北 郡

市 町 村 別			野 辺 地 町	横 浜 町	お い ら せ 町	六 戸 町	七 戸 町	東 北 町	六 ヶ 所 村					計	
用途 別	車 種 別	業 態 別													
貨 物 車	普通車	自家用	217	216	547	391	579	631	662					3,243	
		事業用	63	3	165	46	106	111	106					600	
		計	280	219	712	437	685	742	768					3,843	
	小型車	自家用	349	156	817	590	684	852	1,136					4,584	
		事業用	1	0	15	7	16	12	6					57	
		計	350	156	832	597	700	864	1,142					4,641	
	被牽引車	自家用	1	4	3	4	5	2	6					25	
		事業用	3	0	19	10	1	8	11					52	
		計	4	4	22	14	6	10	17					77	
	合 計	自家用	567	376	1,367	985	1,268	1,485	1,804					7,852	
		事業用	67	3	199	63	123	131	123					709	
		計	634	379	1,566	1,048	1,391	1,616	1,927					8,561	
乗 合 車	普通車	自家用	2	7	4	17	13	7	19					69	
		事業用	9	4	25	27	0	38	72					175	
		計	11	11	29	44	13	45	91					244	
	小型車	自家用	20	7	24	12	30	39	37					169	
		事業用	3	1	7	3	0	7	13					34	
		計	23	8	31	15	30	46	50					203	
	合 計	自家用	22	14	28	29	43	46	56					238	
		事業用	12	5	32	30	0	45	85					209	
		計	34	19	60	59	43	91	141					447	
	乗 用 車	普通車	自家用	1,825	721	4,683	1,884	2,340	2,851	2,956					17,260
			事業用	15	2	6	8	4	2	41					78
			計	1,840	723	4,689	1,892	2,344	2,853	2,997					17,338
小型車		自家用	2,005	789	4,571	1,909	2,803	2,968	2,695					17,740	
		事業用	16	4	9	6	20	13	34					102	
		計	2,021	793	4,580	1,915	2,823	2,981	2,729					17,842	
合 計		自家用	3,830	1,510	9,254	3,793	5,143	5,819	5,651					35,000	
		事業用	31	6	15	14	24	15	75					180	
		計	3,861	1,516	9,269	3,807	5,167	5,834	5,726					35,180	
特種用途車		自家用	178	74	200	112	233	219	304					1,320	
		事業用	21	4	180	60	29	31	17					342	
		計	199	78	380	172	262	250	321					1,662	
大型特殊車	自家用	105	59	86	49	215	225	352					1,091		
	事業用	0	0	2	0	0	0	0					2		
	計	105	59	88	49	215	225	352					1,093		
登録車両数合計			4,833	2,051	11,363	5,135	7,078	8,016	8,467					46,943	
小型二輪車			145	37	345	184	212	185	120					1,228	
検査車両数合計			4,978	2,088	11,708	5,319	7,290	8,201	8,587					48,171	
軽 自 動 車	四輪	乗用車	3,002	844	7,035	2,855	3,747	3,939	2,304					23,726	
		貨物車	1,090	750	2,572	1,769	2,494	3,090	1,562					13,327	
		計	4,092	1,594	9,607	4,624	6,241	7,029	3,866					37,053	
	特 種	16	9	44	21	44	47	19						200	
	二 輪	-	-	-	-	-	-	-						-	
届出車両数合計			4,108	1,603	9,651	4,645	6,285	7,076	3,885					37,253	
総 合 計			9,086	3,691	21,359	9,964	13,575	15,277	12,472					85,424	

三 戸 郡

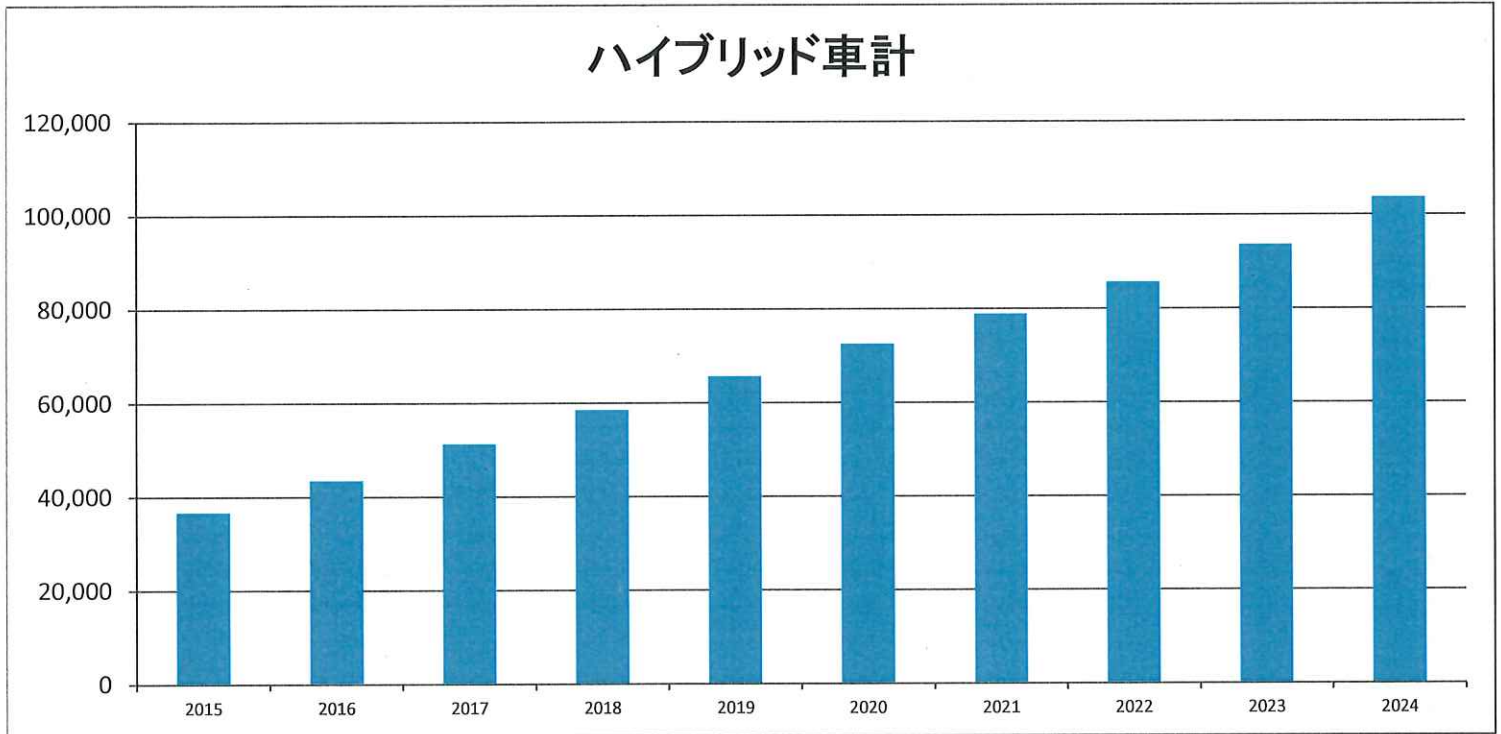
市 町 村 別			三	五	田	南	階	新							計
用途別	車種別	業態別	戸	戸	子	部	上	郷							
			町	町	町	町	町	村							
貨物車	普通車	自家用	217	373	167	326	303	101							1,487
		事業用	39	138	60	56	179	18							490
		計	256	511	227	382	482	119							1,977
	小型車	自家用	340	687	213	528	424	162							2,354
		事業用	3	22	1	10	10	5							51
		計	343	709	214	538	434	167							2,405
	被牽引車	自家用	1	2	0	7	2	1							13
		事業用	3	6	13	0	16	0							38
		計	4	8	13	7	18	1							51
	合計	自家用	558	1,062	380	861	729	264							3,854
		事業用	45	166	74	66	205	23							579
		計	603	1,228	454	927	934	287							4,433
乗合車	普通車	自家用	1	1	1	3	1	1							8
		事業用	27	24	0	0	16	0							67
		計	28	25	1	3	17	1							75
	小型車	自家用	10	17	7	9	13	11							67
		事業用	6	8	0	0	13	0							27
		計	16	25	7	9	26	11							94
	合計	自家用	11	18	8	12	14	12							75
		事業用	33	32	0	0	29	0							94
		計	44	50	8	12	43	12							169
乗用車	普通車	自家用	1,320	2,362	787	2,592	1,986	325							9,372
		事業用	6	4	2	5	3	0							20
		計	1,326	2,366	789	2,597	1,989	325							9,392
	小型車	自家用	1,497	2,794	790	2,874	2,406	449							10,810
		事業用	8	19	3	4	4	0							38
		計	1,505	2,813	793	2,878	2,410	449							10,848
	合計	自家用	2,817	5,156	1,577	5,466	4,392	774							20,182
		事業用	14	23	5	9	7	0							58
		計	2,831	5,179	1,582	5,475	4,399	774							20,240
特種用途車	自家用	125	164	83	179	135	34							720	
	事業用	47	50	76	8	37	0							218	
	計	172	214	159	187	172	34							938	
大型特殊車	自家用	47	69	60	51	97	42							366	
	事業用	0	0	0	0	0	0							0	
	計	47	69	60	51	97	42							366	
登録車両数合計			3,697	6,740	2,263	6,652	5,645	1,149							26,146
小型二輪車			136	175	47	255	126	26							765
検査車両数合計			3,833	6,915	2,310	6,907	5,771	1,175							26,911
軽自動車	四輪	乗用車	2,433	4,414	1,431	4,591	3,733	545							17,147
		貨物車	2,136	3,152	1,451	3,433	1,288	844							12,304
		計	4,569	7,566	2,882	8,024	5,021	1,389							29,451
	特種	17	34	10	38	16	5								120
	二輪	-	-	-	-	-	-								-
届出車両数合計			4,586	7,600	2,892	8,062	5,037	1,394							29,571
総合計			8,419	14,515	5,202	14,969	10,808	2,569							56,482

# 青森県の保有車両数状況(Ⅲ)

県内のハイブリッド車の保有車両数は、'24年3月末現在で103,682台となり、10年前と比較すると'15年同月末の36,636台の約2.8倍となっております。

また、占有率では登録車全体の20.24%になっており、今後も堅調に推移していくことが予想されます。

## ◇ ハイブリッド車の保有車両数



☆小型二輪車を除く(合計)

項目 各年3月	ガソリン ハイブリッド	軽油 ハイブリッド	その 他 ハイブリッド	ハイブリッド車計	前年増減数	合計(登録車)	占有率	ガソリン単価 (レギュラー)	電気
2015	36,504	124	8	36,636	6,482	527,740	6.94%	¥137.8	347
2016	43,325	123	8	43,456	6,820	524,495	8.29%	¥112.1	394
2017	51,111	131	10	51,252	7,796	525,281	9.76%	¥131.8	469
2018	58,334	134	42	58,510	7,258	525,710	11.13%	¥139.6	596
2019	65,455	128	66	65,649	7,139	524,530	12.52%	¥142.9	682
2020	72,305	123	111	72,539	6,890	522,257	13.89%	¥132.6	744
2021	78,575	126	119	78,820	6,281	520,124	15.15%	¥147.3	757
2022	85,286	150	156	85,592	6,772	517,381	16.54%	¥171.5	747
2023	93,184	265	166	93,615	8,023	515,139	18.17%	¥163.9	778
2024	103,109	375	198	103,682	10,067	512,234	20.24%	¥168.7	842

\*ガソリン単価は「石油情報センター」ホームページによる。

# ◇東北各県の自動車保有車両数（参考）

2024年3月末現在

			県別					
用途	車種	業種	岩手県	宮城県	秋田県	山形県	福島県	
貨物用	普通車	自家用	25,234	35,996	14,367	17,198	36,278	
		営業用	9,825	19,752	6,104	6,781	17,730	
		計	35,059	55,748	20,471	23,979	54,008	
	小型車	四輪	自家用	43,213	74,366	28,439	35,501	70,513
			営業用	535	1,096	341	431	843
		計	43,748	75,462	28,780	35,932	71,356	
	三輪	自家用	7	14	4	7	13	
		営業用	7	15	4	7	13	
	被けん引車	自家用	289	334	113	145	352	
		営業用	791	3,136	497	472	2,013	
計		1,080	3,470	610	617	2,365		
貨物用計			79,894	134,695	49,865	60,535	127,742	
乗合用	普通車	自家用	352	329	218	274	320	
		営業用	974	1,907	643	436	1,480	
		計	1,326	2,236	861	710	1,800	
	小型車	自家用	1,411	1,551	991	1,321	2,052	
		営業用	313	738	154	193	578	
計	1,724	2,289	1,145	1,514	2,630			
乗合用計			3,050	4,525	2,006	2,224	4,430	
乗用	普通車	自家用	207,328	418,129	156,390	190,918	389,426	
		営業用	756	921	384	335	561	
		計	208,084	419,050	156,774	191,253	389,987	
	小型車	自家用	210,725	402,528	173,347	207,988	358,579	
		営業用	1,209	3,111	686	888	1,750	
計	211,934	405,639	174,033	208,876	360,329			
乗用計			420,018	824,689	330,807	400,129	750,316	
特種用途用	普通車	自家用	12,891	18,478	8,792	8,925	18,751	
		営業用	3,707	6,957	1,822	2,195	4,543	
		計	16,598	25,435	10,614	11,120	23,294	
	小型車	自家用	1,957	2,682	1,407	1,666	3,464	
		営業用	104	215	93	102	122	
計	2,061	2,897	1,500	1,768	3,586			
大型特種車			6,047	3,955	9,880	8,874	6,084	
特種(殊)用途用計			24,706	32,287	21,994	21,762	32,964	
登録車両数合計			527,668	996,196	404,672	484,650	915,452	
小型二輪車			17,212	38,786	11,480	15,308	34,690	
検査車両数合計			544,880	1,034,982	416,152	499,958	950,142	
軽自動車	四輪	乗用	317,149	479,872	248,943	286,591	466,714	
		貨物	140,906	155,687	118,328	123,255	195,642	
		特種	1,942	3,588	1,935	2,280	3,392	
		計	459,997	639,147	369,206	412,126	665,748	
	三輪	10	12	6	9	8		
二輪			17,926	34,717	11,849	13,854	33,076	
軽自動車合計			477,933	673,876	381,061	425,989	698,832	
総合計			1,022,813	1,708,858	797,213	925,947	1,648,974	



# 第 4 編

## 附 録

# 自動車の分類

種別	自動車								
	普通車	小型車			軽自動車		大型特殊車	小型特殊車	
代表的な自動車	大型バス 大型トラック 大型乗用車	小型トラック 小型乗用車	三輪トラック	大型オートバイ	軽トラック 軽乗用車	オートバイ スクーター	ロードローラー タイヤローラー ブルドーザ	農耕用トラクタ (最高速度33キロ未満) 農耕用自動車以外 (最高速度15キロ以下)	
構造	車輪数	四輪以上	四輪以上	三輪	二輪	三輪以上	二輪	制限なし	制限なし
	長さ 幅 高さ	四輪以上の 小型車より 大きいもの	4.7m以下 1.7m以下 2.0m以下	三輪の 軽自動車より 大きいもの	二輪の 軽自動車より 大きいもの	3.4m以下 1.48m以下 2.0m以下	2.5m以下 1.3m以下 2.0m以下	小型特殊 自動車より 大きいもの	4.7m以下 1.7m以下 2.8m以下 (農耕用については別項)
造	総排気量 (cc)	同上	660ccをこえ 2,000cc以下	660ccをこえる	250ccをこえる	660cc以下	125ccをこえ 250cc以下	制限なし	制限なし

## ◇附 録

### 自動車の区別と形状

#### ○乗用自動車



箱型



ステーションワゴン




幌型

#### ○乗合自動車



キャブオーバ



リア・エンジン

#### ○貨物車



バン



ピックアップ



ボンネット



バン




キャブオーバ



ダンプ



トラクタ




セミトレーラー



フルトレーラー




○大型特殊自動車



フォークリフト



ブルドーザ




ロータリ除雪車



シヨベル・ローダ



電上車



グレーダ



ボール・トレーラー


○特種用途自動車




警察車



救急車



販売車



消防車



糞芥車



レッカー車



冷蔵冷凍車



高所作業車



糞尿車



コンクリート・ミキサー車



放送宣伝車



クレーン車




穴掘進往車



タンク車



キャンピング車



アスファルト運搬車



粉粒体運搬車



ボート・トレーラ



キャンピング・トレーラ

# 付 録

## 自動車 の ナンバープレート の 見方

### 1. 登録自動車

運輸支局又は自動車検査登録事務所を表示する文字(例)

※ 「青森」 「弘前」  
青森運輸支局

「八戸」  
八戸自動車検査登録事務所

※ ご当地ナンバー

自家用  
さすせそたちつてとなに  
ぬねのはひふほまみむ  
めもやゆらりる

レンタカー用  
れわ

事業用  
あいうえかきくけこを

駐留軍軍人属私有等  
EHKMYよ

自動車の種別による分類番号

普通自動車	3桁化表示	
貨物自動車	1及び10～19	100～199
乗合自動車	2及び20～29	200～299
乗用自動車	3及び30～39	300～399
小型自動車		
貨物自動車	4・6及び40～49,60～69	400～499,600～699
乗用自動車	5・7及び50～59,70～79	500～599,700～799
特種用途自動車	8及び80～89	800～899
大型特殊自動車 (建設機械を除く)	9及び90～99	900～999
大型特殊自動車のうち 建設機械に該当するもの	0及び00～09	000～099

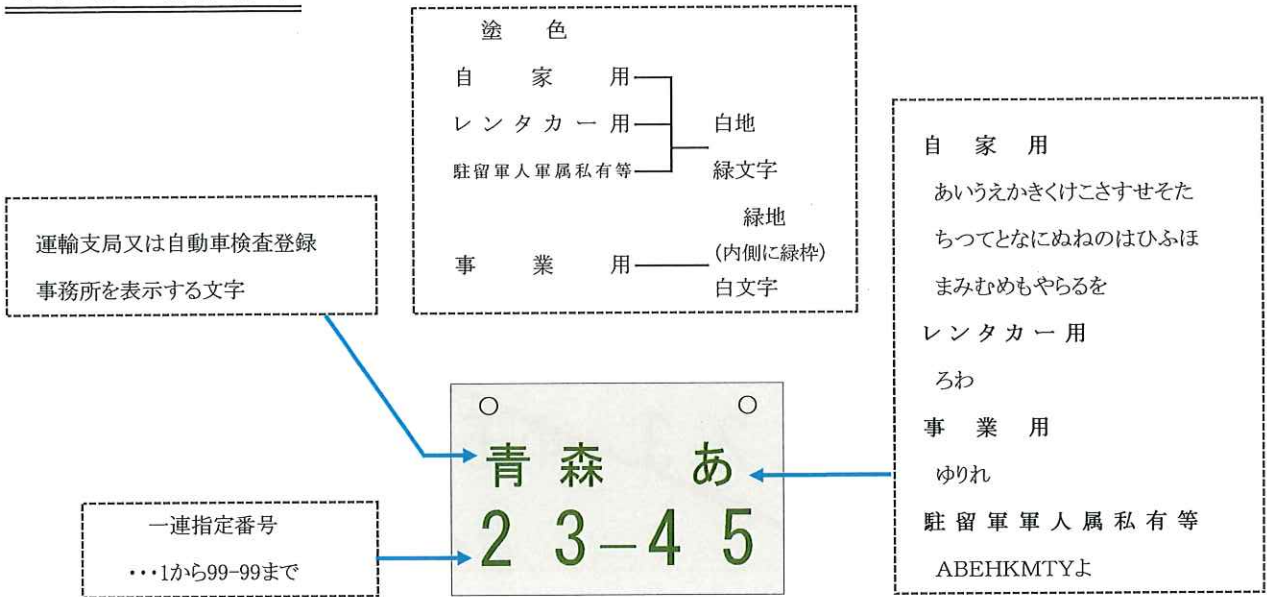


一連指定番号  
・・・1から99-99まで  
(希望番号ではこの部分が自由を選択できる)

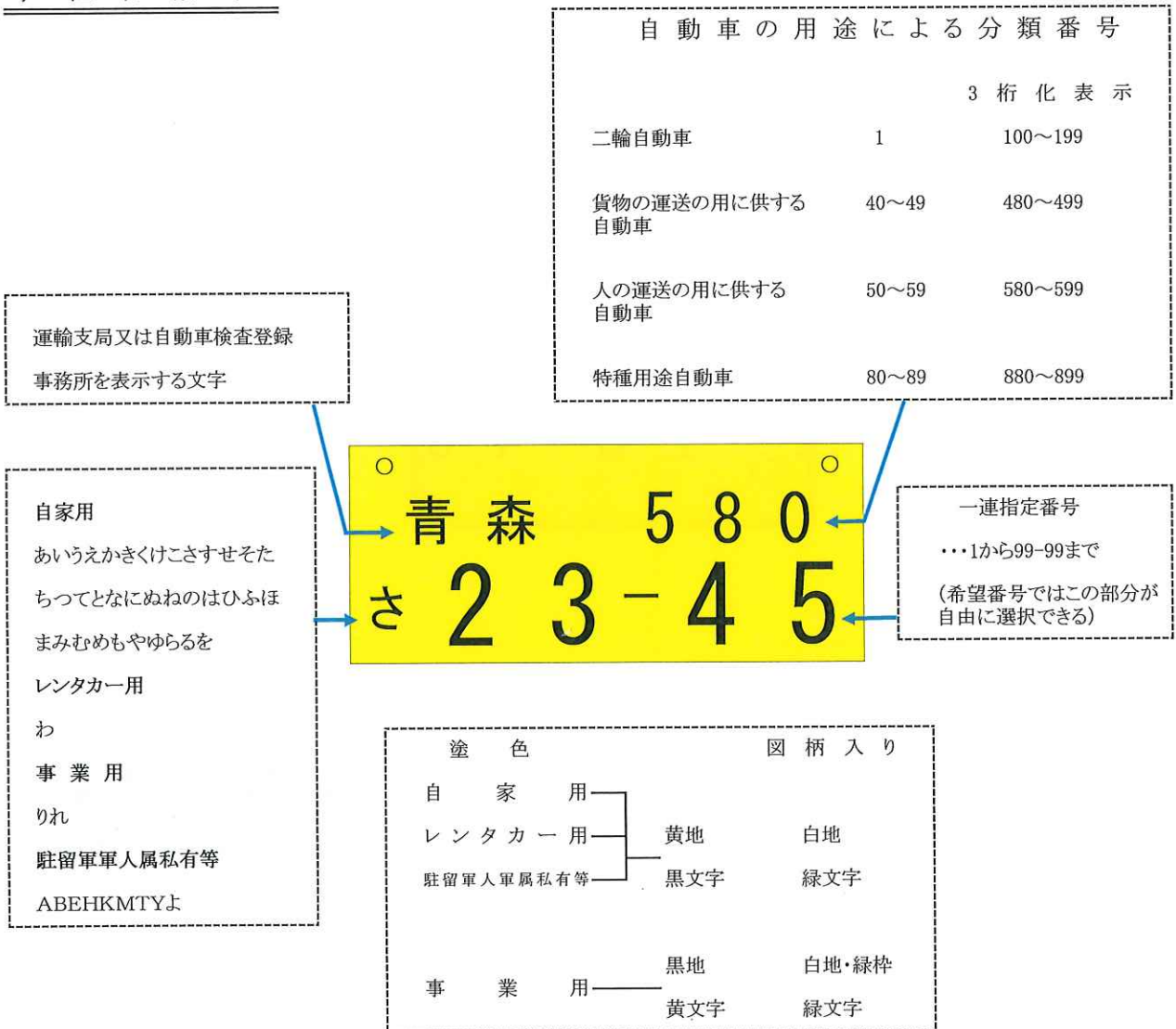
塗 色	図 柄 入 り
自家用	白地 緑文字
レンタカー用	
駐留軍人軍属	
私有車両等	白地・緑枠 緑文字
事業用	

普通自動車で  
車両総重量8t以上のもの  
最大積載量5t以上のもの  
乗車定員30人以上のものは大型番号標  
上記以外は中型番号標

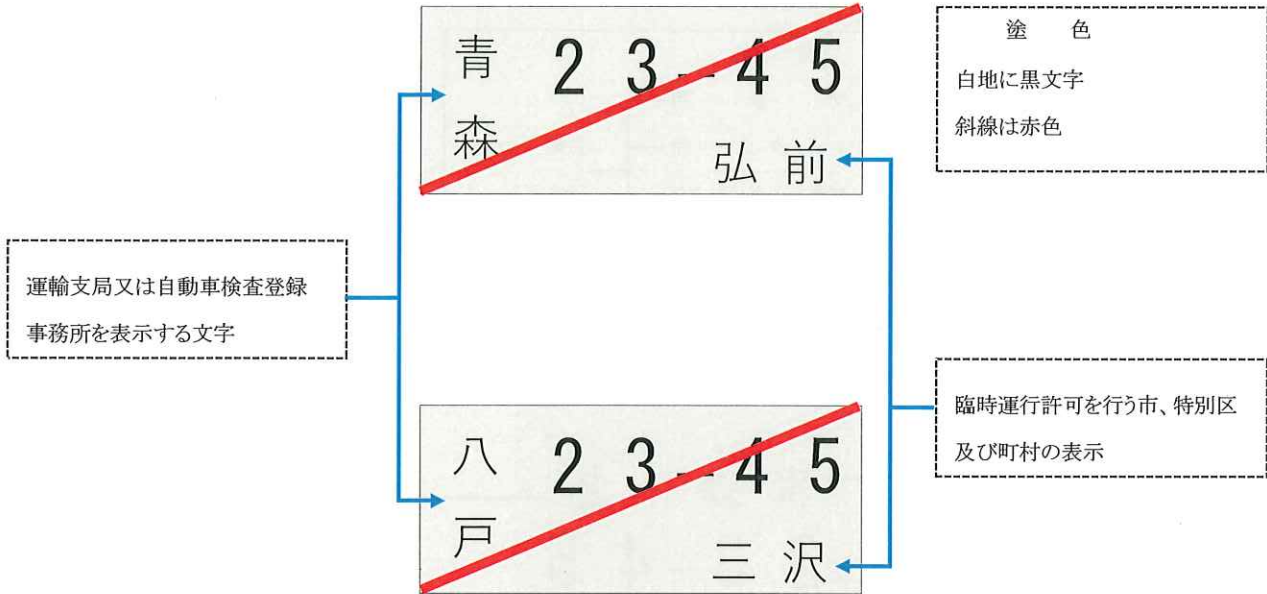
## 2, 小型二輪自動車



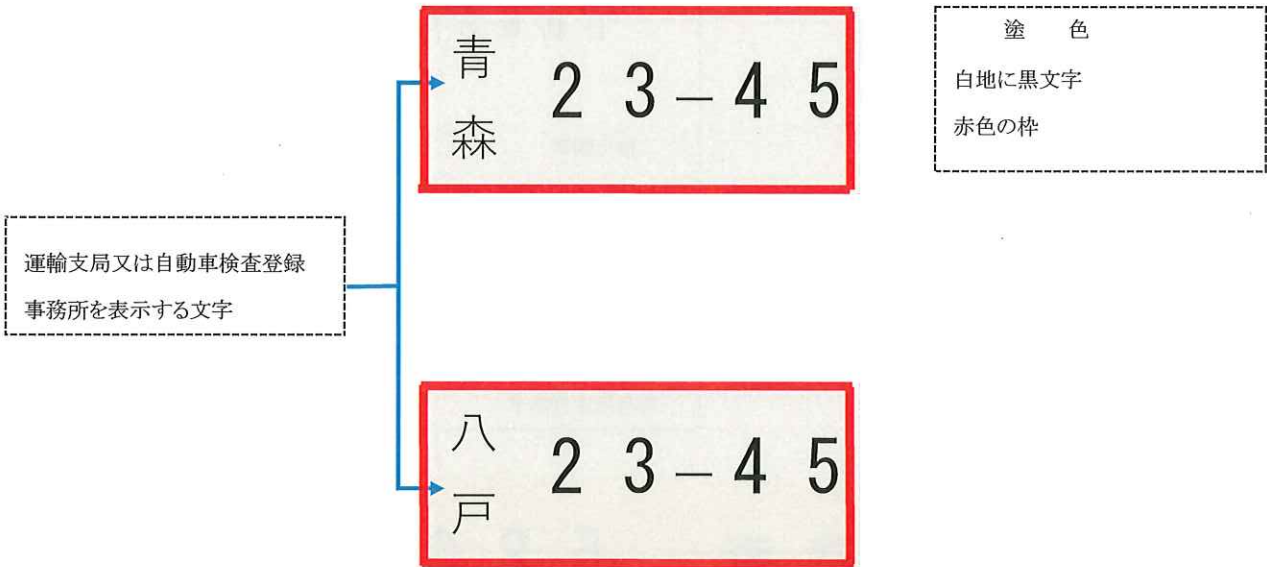
## 3, 軽自動車



4, 臨時運行許可番号標



5, 回送運行許可番号標



6, その他

外交団用  
**外 - 1111**  
 青地に白文字

領事団用  
**領 - 1111**  
 白地に青文字

代表部用  
**代 - 1111**  
 青地に白文字



運輸監理部、運輸支局 又は自動車検査登録事務所	表示する文字
札幌運輸支局	札幌
函館運輸支局	函館
旭川運輸支局	旭川
室蘭運輸支局	室蘭 苫小牧
釧路運輸支局	釧路 知床
帯広運輸支局	帯広
北見運輸支局	北見 知床
青森運輸支局	青森 弘前
八戸自動車検査登録事務所	八戸
岩手運輸支局	岩手 盛岡 平泉
宮城運輸支局	宮城 仙台
秋田運輸支局	秋田
山形運輸支局	山形
庄内自動車検査登録事務所	庄内
福島運輸支局	福島 会津 郡山 白河
いわき自動車検査登録事務所	いわき
茨城運輸支局	水戸
土浦自動車検査登録事務所	土浦 つくば
栃木運輸支局	宇都宮 那須
佐野自動車検査登録事務所	とちぎ
群馬運輸支局	群馬 高崎 前橋
埼玉運輸支局	大宮 川口
所沢自動車検査登録事務所	所沢 川越
熊谷自動車検査登録事務所	熊谷
春日部自動車検査登録事務所	春日部 越谷
千葉運輸支局	千葉 成田
習志野自動車検査登録事務所	習志野 市川 船橋
袖ヶ浦自動車検査登録事務所	袖ヶ浦 市原
野田自動車検査登録事務所	野田 柏 松戸

運輸監理部、運輸支局 又は自動車検査登録事務所	表示する文字
東京運輸支局	品川 世田谷
練馬自動車検査登録事務所	練馬 杉並 板橋
足立自動車検査登録事務所	足立 江東 葛飾
八王子自動車検査登録事務所	八王子
多摩自動車検査登録事務所	多摩
神奈川運輸支局	横浜
川崎自動車検査登録事務所	川崎
湘南自動車検査登録事務所	湘南
相模自動車検査登録事務所	相模
山梨運輸支局	山梨 富士山
新潟運輸支局	新潟 長岡 上越
長岡自動車検査登録事務所	長岡
富山運輸支局	富山
石川運輸支局	石川 金沢
長野運輸支局	長野
松本自動車検査登録事務所	松本 諏訪
福井運輸支局	福井
岐阜運輸支局	岐阜
飛騨自動車検査登録事務所	飛騨
静岡運輸支局	静岡
浜松自動車検査登録事務所	浜松
沼津自動車検査登録事務所	沼津 伊豆 富士山
愛知運輸支局	名古屋
豊橋自動車検査登録事務所	豊橋
西三河自動車検査登録事務所	三河 岡崎 豊田
小牧自動車検査登録事務所	尾張小牧 一宮 春日井
三重運輸支局	三重 鈴鹿 伊勢志摩 四日市
滋賀運輸支局	滋賀
京都運輸支局	京都
大阪運輸支局	大阪
なにわ自動車検査登録事務所	なにわ
和泉自動車検査登録事務所	和泉 堺
神戸運輸監理部兵庫陸運部	神戸

運輸監理部、運輸支局 又は自動車検査登録事務所	表示する文字
姫路自動車検査登録事務所	姫 路
奈良運輸支局	奈 良 飛 鳥
和歌山運輸支局	和 歌 山
鳥取運輸支局	鳥 取
島根運輸支局	島 根 出 雲
岡山運輸支局	岡 山 倉 敷
広島運輸支局	広 島
福山自動車検査登録事務所	福 山
山口運輸支局	山 口 下 関
徳島運輸支局	徳 島
香川運輸支局	香 川 高 松
愛媛運輸支局	愛 媛
高知運輸支局	高 知
福岡運輸支局	福 岡
北九州自動車検査登録事務所	北 九 州
久留米自動車検査登録事務所	久 留 米
筑豊自動車検査登録事務所	筑 豊
佐賀運輸支局	佐 賀
長崎運輸支局及び厳原自動車 検査登録事務所	長 崎
佐世保自動車検査登録事務所	佐 世 保
熊本運輸支局	熊 本
大分運輸支局	大 分
宮崎運輸支局	宮 崎
鹿児島運輸支局	鹿 児 島
奄美自動車検査登録事務所	奄 美
沖縄総合事務局陸運事務所 宮古運輸事務所及び 八重山運輸事務所	沖 縄

## 登録に必要な申請書類

### 1. 変更登録

#### ○ 所有者の氏名、名称が変更された場合

- 自動車検査証
  - 法人 —— 登記簿謄（抄）本
  - 個人 —— 戸籍謄（抄）本、住民票等
  - 委任状（本人が申請する場合は不要）
- } 発行後3ヶ月以内（原因と日付が記入されているもの）  
※ 変更のつながりが証明できるもの。

#### ○ 所有者の住所又は使用者に変更があった場合

- 自動車検査証
  - 法人 —— 登記簿謄（抄）本 —— 発行後3ヶ月以内  
（使用者変更の場合は印鑑証明書でも可）
  - 個人 —— 住民票 —— 発行後3ヶ月以内  
（使用者変更の場合は印鑑証明書でも可）
- ※ 住所変更の場合は、住所のつながりが証明できるもの。
- 委任状（現所有者・新使用者） —— （本人が申請する場合は不要）
  - 車庫証明書 —— 発行後40日以内
- ※ 登録識別情報の通知を受けているものにあつては、登録識別情報の提供が必要。

### 2. 移転登録（所有者の変更）

#### ○ 新所有者

- 印鑑証明書 —— 発行後3ヶ月以内
- 委任状（本人が申請する場合は実印が必要）
- 車庫証明書 —— 発行後40日以内

#### ○ 旧所有者

- 印鑑証明書 —— 発行後3ヶ月以内
  - 譲渡証明書
  - 委任状（本人が申請する場合は実印が必要）
  - 自動車検査証
  - 氏名又は名称、住所に変更がある場合
    - 法人 —— 登記簿謄（抄）本
    - 個人 —— 戸籍謄（抄）本、住民票等
- } 原因と日付が記入されているもの。  
※ 変更のつながりが証明できるもの。
- ※ 登録識別情報の通知を受けているものにあつては、登録識別情報の提供が必要。



### 3. 抹消登録

#### ○ 永久抹消登録（解体、滅失、用途廃止）

- 自動車検査証
- 自動車登録番号標
- 所有者の印鑑証明書 —— 発行後3ヶ月以内
- 所有者の委任状（本人が申請する場合は実印が必要）
- 使用済自動車の解体の場合：申請書に移動報告番号及び解体報告記録がなされた年月日の記入が必要になります。

※ 自動車検査証の有効期間の残存期間が1ヶ月以上ある場合は、自動車重量税の還付を同時に申請することができます。

- 使用済自動車以外の解体の場合：解体証明書又はマニフェストB2票

※ 使用済自動車以外の自動車：大型特殊自動車、被けん引自動車、小型二輪車等

- 滅失の場合：罹災証明書
- 用途廃止の場合：確約書及び当該自動車を確認できる写真
- 所有者の氏名又は名称、住所に変更がある場合

法人 —— 登記簿謄（抄）本

個人 —— 戸籍謄（抄）本、住民票等

原因と日付が記入されているもの。

※ 変更のつながりが証明できるもの。

※ 登録識別情報の通知を受けているものにあつては、登録識別情報の提供が必要。

#### ○ 一時抹消登録（一時使用中止）

- 自動車検査証
- 自動車登録番号標
- 所有者の印鑑証明書 —— 発行後3ヶ月以内
- 所有者の委任状（本人が申請する場合は実印が必要）
- 所有者の氏名又は名称、住所に変更がある場合

法人 —— 登記簿謄（抄）本

個人 —— 戸籍謄（抄）本、住民票等

原因と日付が記入されているもの

※ 変更のつながりが証明できるもの。

※ 登録識別情報の通知を受けているものにあつては、登録識別情報の提供が必要。

#### ○ 輸出抹消仮登録（大型特殊自動車及び被けん引自動車を除く）

- 自動車検査証
- 自動車登録番号標
- 所有者の印鑑証明書 —— 発行後3ヶ月以内
- 所有者の委任状（本人が申請する場合は実印が必要）

□ 所有者の氏名又は名称、住所に変更がある場合

法人 —— 登記簿謄（抄）本

個人 —— 戸籍謄（抄）本、住民票等

原因と日付が記入されているもの

※ 変更のつながりが証明できるもの。

※ 輸出予定日の6ヶ月前から申請することができます。

※ 輸出申告する者と輸出抹消仮登録証明書等に記載された所有者は、基本的に同一となります。

※ 登録識別情報の通知を受けているものにあつては、登録識別情報の提供が必要。

☆ 永久抹消、一時抹消、輸出抹消申請時に自動車検査証、自動車登録番号標を紛失している場合には、理由書が必要となります。

○ 一時抹消登録後の届出（解体、滅失、用途廃止）

□ 登録識別情報等通知書

ただし、平成20年11月3日までに一時抹消登録を行い登録識別情報の通知を受けていない自動車の届出をする場合は、一時抹消登録証明書

□ 所有者の委任状（届出書に所有者の記名があれば不要）

□ 使用済自動車の解体の場合：申請書に移動報告番号及び解体報告記録がなされた日の記入が必要になります。

※ 自動車検査証の有効期間の残存期間が1ヶ月以上ある場合は、自動車重量税の還付を同時に申請することができます。

□ 使用済自動車以外の解体の場合：解体証明書又はマニフェストB2票

※ 使用済自動車以外の自動車：大型特殊自動車、被けん引自動車、小型二輪車等

□ 滅失の場合：罹災証明書

□ 用途廃止の場合：確約書及び当該自動車を確認できる写真

※ 所有者が変更になっている場合は、譲渡証明書及び新所有者の住所を証する書面（発行後3ヶ月以内）が必要となります。

○ 一時抹消登録後の輸出の届出（大型特殊自動車及び被けん引自動車を除く）

□ 登録識別情報等通知書

ただし、平成20年11月3日までに一時抹消登録を行い登録識別情報の通知を受けていない自動車の届出をする場合は、一時抹消登録証明書

□ 所有者の委任状（届出書に所有者の記名があれば不要）

※ 所有者が変更になっている場合は、譲渡証明書及び新所有者の住所を証する書面（発行後3ヶ月以内）が必要となります。

※ 輸出予定日の6ヶ月前から申請することができます。

※ 輸出申告する者と輸出抹消仮登録証明書等に記載された所有者は、基本的に同一でなければなりません。

○ 輸出抹消仮登録証明書（輸出予定届出証明書）の返納届出（大型特殊自動車及び被けん引自動車を除く）

- 輸出抹消仮登録証明書（輸出予定届出証明書）
- 所有者の委任状（届出書に所有者の記名があれば不要）

※ 当届出をした場合は、一時抹消登録証明書が交付されます。

○ 一時抹消登録後の所有者変更に係る申請

- 登録識別情報等通知書

ただし、平成 20 年 11 月 3 日までに一時抹消登録を行い登録識別情報の通知を受けていない自動車の届出をする場合は、一時抹消登録証明書（何れの書類も提出できない場合は、不受理になります）

- 譲渡証明書
- 新所有者の住所を証する書面
- 新所有者の委任状（届出書に所有者の記名があれば不要）

○ 自動車重量税還付申請

（使用済自動車の解体に係る永久抹消登録申請又は解体届出と同時申請）

- 金融機関名、支店名、口座番号及び口座種類等の記入が必要となります。
- 所有者の委任状（永久抹消登録申請の委任状と兼ねる場合は実印）

※ 自動車重量税還付金の受領権限を委任する場合は、別に委任状が必要となります。

- 個人番号・法人番号

※本人確認を行う際、マイナンバーカードまたは通知カード、マイナンバーが記載された住民票が必要となります。また、代理人申請の場合は、代理人本人を確認する書類が必要となります。（運転免許証・健康保険証等）

#### 4. 番号変更

- 現車
- 自動車検査証
- 自動車登録番号標
- 所有者の委任状（本人が申請する場合は不要）

※ 自動車検査証、自動車登録番号標を紛失している場合には、理由書が必要となります。

◎ 各申請には、定められた手数料が必要です。また、番号変更を伴う各種申請は、封印のため現車提示が必要となります。

くわしくは最寄りの運輸支局又は自動車検査登録事務所へお問合せ下さい。

#### ☆ ヘルプデスク（手続き案内）

青 森 運 輸 支 局：050-5540-2008

八 戸 自 動 車 検 査 登 録 事 務 所：050-5540-2009

# 通常会員名簿

名称	代表者	所在地	電話	主な販売車種
青森トヨタ自動車(株)	小野 大介	〒030-0902 青森市合浦二丁目19-23	017-742-2111	アクア・カローラ・ヤリス・ルーミー・プリウス・クラウン・ハリアー・RAV4・ライズ・グランエース ランドクルーザー・シエンタ・ヴェルファイア・ノア・ヴォクシー・アルファード・センチュリー GR86・ハイエース・ハイラックス・コースター・ダイナ・プロボックス・タウンエース・ピクシス
青森トヨペット(株)	大野 亮	〒038-0011 # 篠田三丁目14-9	017-782-5671	アクア・カローラ・ヤリス・ルーミー・プリウス・クラウン・ハリアー・RAV4・ライズ・グランエース ランドクルーザー・シエンタ・ヴェルファイア・ノア・ヴォクシー・アルファード・センチュリー GR86・ハイエース・ハイラックス・コースター・ダイナ・プロボックス・タウンエース・ピクシス
日産青森販売(株)	千葉 理平	〒038-0031 # 大字三内字稲元86	017-781-0111	リーフ・ノート・キックス・セレナ・スカイライン・GT-R・アリア・エクストレイル・エルグランド フェアレディZ・パラメディック・キャラバン・NV200パネット・アトラス・AD ルークス・デイズ・サクラ・クリッパー・リオ
青森マツダ自動車(株)	柳谷 一仁	〒038-0003 # 大字石江字岡部86-1	0570-00-9083	MAZDA2・MAZDA3・MAZDA6・CX-3・CX-5・CX-30・CX-60・MX-30 ロードスター・ボンゴV・ボンゴT・ボンゴブローニイバン・ファミリアバン・タイタン フレア・フレアW・フレアクロスオーバー・キャロル・スクラムW・スクラムV・スクラムT
青森三菱自動車販売(株)	佐々木 聡	〒038-0003 # 石江4丁目1-2	017-781-3311	エクリプスクロス・アウトランダーPHEV・RVR・デリカD:5・デリカD:2・トライトン デリカミニ・ekワゴン・ekスペース・ekクロス・ekクロスEV タウンボックス・ミニキャブV・ミニキャブトラック・ミニキャブEV
トヨタカローラ青森(株)	大柳 康三郎	〒030-0142 # 大字野木字野尻61-4	017-773-8341	アクア・カローラ・ヤリス・ルーミー・プリウス・クラウン・ハリアー・RAV4・ライズ・グランエース ランドクルーザー・シエンタ・ヴェルファイア・ノア・ヴォクシー・アルファード・センチュリー GR86・ハイエース・ハイラックス・コースター・ダイナ・プロボックス・タウンエース・ピクシス
いすゞ自動車東北(株)青森支社	佐々木 公博	〒030-0112 # 大字八ツ役字矢作69-1	017-739-3111	エルフ・フォワード・ギガ・ガーラ・ガーラミオ・エルガ・エルガミオ・エルガEV・コモ
青森日野自動車(株)	築山 治郎	〒030-0142 # 大字野木字山口164-82	017-729-4321	デュトロ・レンジャー・プロフィア・リエッセII・メルファ・セレガ・ポンチョ・ブルーリボン デュトロZEV
(株)マツダアンフィニ青森	柳谷 彰成	〒030-0131 # 間屋町一丁目3-17	017-718-5517	MAZDA2・MAZDA3・CX-3・CX-5・CX-30・CX-60・MX-30・ロードスター ボンゴV・ボンゴT・ボンゴブローニイバン・ファミリアバン・タイタン フレア・フレアW・フレアクロスオーバー・キャロル・スクラムW・スクラムV・スクラムT
トヨタカローラ八戸(株)	塚原 安雅	〒031-0802 八戸市小中野一丁目3-15	0178-44-1124	アクア・カローラ・ヤリス・ルーミー・プリウス・クラウン・ハリアー・RAV4・ライズ・グランエース ランドクルーザー・シエンタ・ヴェルファイア・ノア・ヴォクシー・アルファード・センチュリー GR86・ハイエース・ハイラックス・コースター・ダイナ・プロボックス・タウンエース・ピクシス
(株)青森ダイハツモーターズ	松本 剛	〒038-0003 青森市大字石江字岡部85-3	017-766-2211	ロッキー・トール・グランマックス・タント・ムーヴキャンパス・タフト・ミライース・コペン ハイゼットトラック・ハイゼットカーゴ・アトレー
(株)日産サテオ弘前	今井 高志	〒036-8076 弘前市大字境関一丁目1-7	0172-27-2332	リーフ・ノート・キックス・セレナ・スカイライン・GT-R・アリア・エクストレイル・エルグランド フェアレディZ・パラメディック・キャラバン・NV200パネット・アトラス・AD ルークス・デイズ・サクラ・クリッパー・リオ
青森スバル自動車(株)	伊藤 信介	〒030-0921 青森市原別六丁目10-1	017-736-3122	レイバック・レガシィ・レヴォーグ・WRX・インプレッサ・フォレスター・BRZ・ジャスティ クロストレック・ソルテラ・レックス ステラ・シフォン・プレオ・サンバーV・サンバーT
ネットトヨタ青森(株)	小野 大介	〒030-0902 # 合浦二丁目19-30	017-741-1700	アクア・カローラ・ヤリス・ルーミー・プリウス・クラウン・ハリアー・RAV4・ライズ・グランエース ランドクルーザー・シエンタ・ヴェルファイア・ノア・ヴォクシー・アルファード・センチュリー GR86・ハイエース・ハイラックス・コースター・ダイナ・プロボックス・タウンエース・ピクシス
青森三菱ふそう自動車販売(株)	佐々木 眞	〒038-0003 # 大字石江字江渡83-1	017-766-3111	キャンター・キャンターEX・ファイター・スーパーグレート・ローザ エアロクイーン・エアロエース・エアロスター
UDトラック(株)青森・秋田支社	石岡 賢一	〒038-0003 # 大字石江字三好116	017-781-2311	クオン・コンドル・カゼット・FH

名 称	代 表 者	所 在 地	電 話	主 な 販 売 車 種
(株)ホンダモビリティ東北青森県代表店	田中 淳悦	〒030-0843 青森市大字浜田字玉川345	017-739-0005	アコード・オデッセイ・WR-V・ZR-V・ヴェゼル・フィット・フリード・ステップワゴン・シビック N-BOX・N-WGN・N-ONE・N-VAN
ネットトヨタみちのく(株)	塚原 安雅	〒031-0802 八戸市小中野一丁目3-15	0178-22-2207	アクア・カローラ・ヤリス・ルーミー・プリウス・クラウン・ハリアー・RAV4・ライズ・グランエース ランドクルーザー・シエンタ・ヴェルファイア・ノア・ヴェクシー・アルファード・センチュリー GR86・ハイエース・ハイラックス・コースター・ダイナ・プロボックス・タウンエース・ピクシス
(株)ホンダ四輪販売八戸	田口 正弘	〒031-0072 〃 城下四丁目21-15	0178-44-5690	アコード・オデッセイ・WR-V・ZR-V・ヴェゼル・フィット・フリード・ステップワゴン・シビック N-BOX・N-WGN・N-ONE・N-VAN
(株)ホンダセンターナリコー	清藤 繁光	〒037-0036 五所川原市中央六丁目48	0173-35-5432	アコード・オデッセイ・WR-V・ZR-V・ヴェゼル・フィット・フリード・ステップワゴン・シビック N-BOX・N-WGN・N-ONE・N-VAN
ホンダ青森販売(株)	三浦 慎史	〒030-0843 青森市大字浜田字玉川204-1	017-739-9415	アコード・オデッセイ・WR-V・ZR-V・ヴェゼル・フィット・フリード・ステップワゴン・シビック N-BOX・N-WGN・N-ONE・N-VAN
若野ホンダ販売(株)	若野 智	〒039-1103 八戸市大字長苗代字上中坪12-1	0178-27-6680	アコード・オデッセイ・WR-V・ZR-V・ヴェゼル・フィット・フリード・ステップワゴン・シビック N-BOX・N-WGN・N-ONE・N-VAN
(株)ヤナセ札幌東北営業本部 西青森支店	木村 孝信	〒030-0112 青森市大字八ツ役字矢作70-3	017-739-8221	メルセデスベンツ
(株)ワイエスオート	吉田 誠夫	〒039-1103 八戸市大字長苗代字前田75-3	0178-28-2923	MAZDA2・MAZDA3・MAZDA6・CX-3・CX-5・CX-30・CX-60・MX-30 ロードスター・ボンゴV・ボンゴT・ボンゴブローニイバン・ファミリアバン・タイタン フレア・フレアW・フレアクロスオーバー・キャロル・スクラムW・スクラムV・スクラムT
(株)友和ホンダ販売	山崎 豊且	〒031-0001 〃 頼家五丁目11-7	0178-43-7639	アコード・オデッセイ・WR-V・ZR-V・ヴェゼル・フィット・フリード・ステップワゴン・シビック N-BOX・N-WGN・N-ONE・N-VAN
(株)ホンダプリモ八戸中央	佐藤 宏幸	〒031-0071 〃 沼館一丁目3-26	0178-45-1121	アコード・オデッセイ・WR-V・ZR-V・ヴェゼル・フィット・フリード・ステップワゴン・シビック N-BOX・N-WGN・N-ONE・N-VAN
(株)スズキ自販青森	岡田 雅人	〒038-0003 青森市石江1丁目21-3	017-781-5114	クロスビー・スイフト・ソリオ・ジムニーシエラ・ランディ・ワゴンR・ワゴンRスマイル スペーシア・ハスラー・アルト・アルトラパン・ジムニー・エブリイワゴン スペーシアベース・エブリイ・キャリイ

※主な販売車種は、令和6年6月末現在。

## 特 別 会 員 名 簿

名 称	代 表 者	所 在 地	電 話	主 な 販 売 車 種
(株) 毛利ホンダ	毛利 元昭	〒036-0411 黒石市大字温湯字新道下9-2	0172- 54-8224	アコード・オデッセイ・WR-V・ZR-V・ヴェゼル・フィット・フリード・ステップワゴン・シビック N-BOX・N-WGN・N-ONE・N-VAN
(株) ホンダカーズ三沢	町屋 人土	〒033-0037 三沢市松園町二丁目12-1	0176- 53-4171	アコード・オデッセイ・WR-V・ZR-V・ヴェゼル・フィット・フリード・ステップワゴン・シビック N-BOX・N-WGN・N-ONE・N-VAN
(株) 布施ホンダ販売	布施 秀貴	〒034-0001 十和田市大字三本木字本 金崎372-1	0176- 23-5662	アコード・オデッセイ・WR-V・ZR-V・ヴェゼル・フィット・フリード・ステップワゴン・シビック N-BOX・N-WGN・N-ONE・N-VAN
(株) 松本ホンダ販売	松本 順一	〒039-0201 三戸郡田子町大字田子字 上野ノ下タ1-7	0179- 32-2167	アコード・オデッセイ・WR-V・ZR-V・ヴェゼル・フィット・フリード・ステップワゴン・シビック N-BOX・N-WGN・N-ONE・N-VAN
(株) 十和田中央ホンダ	中野渡 聖賢	〒034-0001 十和田市大字三本木字 野崎241-8	0176- 23-3625	アコード・オデッセイ・WR-V・ZR-V・ヴェゼル・フィット・フリード・ステップワゴン・シビック N-BOX・N-WGN・N-ONE・N-VAN

※主な販売車種は、令和6年6月末現在。



## (一社)自販連青森県支部及び(一社)青森県自動車会議所の諸活動について

当支部及び会議所は、自動車の健全な普及と県民生活、産業活動の中で、益々高度化し、多様化しつつある消費者ニーズに対応する為、環境保全、自動車交通インフラの整備問題等にも積極的に参加し、豊かなクルマ社会とディーラーの社会的地位の向上を目指し、鋭意努力しております。

また、わが国基幹産業である自動車産業の一翼を担う者として、業界の「倫理綱領」を定め、常に顧客第一主義に徹し、良き企業市民として社会に貢献する等、青森県の産業、経済の発展に寄与する為、下記のような幅広い事業を行っております。

### (一社) 自販連 青森県支部の主たる事業

1. 企業倫理意識とコンプライアンスの徹底
2. ディーラーの経営体質改善の推進
3. 自動車登録代行業務センターの運営
4. 自動車相談センターの充実
5. 交通安全対策及び環境問題等への取り組み
6. 人事労務管理問題に対する適切な対応
7. 月末集中登録の平準化
8. 登録諸費用の登録前受領の推進
9. 自動車流通に関する調査、統計資料の作成
10. 自動車点検整備推進運動及び不正改造車防止活動等の推進

### (一社) 青森県自動車会議所の主たる事業

1. 企業倫理意識の徹底
2. 地域社会への貢献
3. ディーラーの自主性に基づく抜本的な経営体質改善の推進
4. 交通安全及び暴力団対策及び環境問題等への積極的な取り組み
5. 会議所会館の運営
6. 広報活動の充実、強化
7. 消費者問題への適切な対応
8. 中古車見聞録の開催
9. 自動車税（種別割・環境性能割）の証紙代金収納取扱い業務の適切な対応



## 自販連綱領

わたしたちは、企業の社会的責任を自覚し、豊かで安全なモビリティ社会の形成と国民生活の向上に寄与するため、自動車販売事業者としてここに企業行動の指針とする綱領を定めます。

- 一、 お客様の満足と信頼を獲得し、持続的な成長を目指します。
- 一、 コンプライアンスを尊重し、公正で自由な競争を行います。
- 一、 交通安全、環境などの社会問題に積極的に取り組みます。
- 一、 イノベーションを通じて、時代の変革に対応します。
- 一、 多様性、人格、個性を大切にし、働きやすい職場環境にします。

(一社) 自販連 青森県支部

(一社) 青森県自動車会議所

