

ヴェクター ラインアップ

YKK
AP.

テラス屋根
ヴェクター



1階の庭先などに。
豊富なサイズバリエーションでさまざまな用途に使えます。



躯体式バルコニー屋根
ヴェクター



戸建住宅の
躯体式バルコニーに対応。
3階まで取付けできます。



バルコニー アネーロ 屋根
ヴェクター



屋根置き式・柱建式用の
バルコニー「アネーロ」用。



バルコニーBC-X型専用屋根
ヴェクター



〈バルコニーBC-X型〉に調和し、快適にする専用屋根。



持ち出し屋根
ヴェクター



柱がないため、さまざまな場所に
取付けできます。
3階まで取付け可能



リウッドデッキ納まり
ヴェクター



テラス屋根 ヴェクター



屋根サイズ

単体で最大3間×15尺。(600N/㎡フラット型の場合)

様々なニーズに対応できる豊富なサイズバリエーション。
単体で外観の意匠を崩さず、1階の窓辺に広がる屋外空間を最大限に有効活用できます。

カラーバリエーション



屋根形状 住宅スタイルに合わせて選べる2タイプ。

ゆるやかな曲線がやさしい印象を与える「アール型」、
シャープなデザインがモダンに映える「フラット型」
の2タイプから選べます。




柱の移動 設置場所に応じて柱が移動できます。

柱が移動可能なので、様々な敷地条件に対応できます。



強度 雪の量や風の強さに応じて選べます。

耐積雪荷重性能 **積雪100cm**まで対応。
積雪～100cm地域まで対応する事が可能な、
高い耐荷重性能を実現。3種類の強度タイプ
から選ぶことができます。



選べる屋根ふき材 バリエーション


ポリカーボネート板

ポリカーボネート板はアクリル板に比べ約20倍衝撃に強く、また弾力性に富んだ材質です。



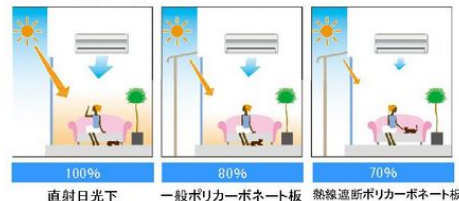
熱線遮断ポリカーボネート板

熱線遮断ポリカーボネート板は、ポリカーボネート板の採光性や耐衝撃性はそのままに、熱による室内温度の上昇を防ぎます。表面にマット処理を施しているため、汚れが目立ちにくいです。



1 室内に入る日差しを軽減。省エネ効果を発揮します。

テラス屋根やバルコニー屋根に熱線遮断ポリカーボネート板を使うことで、熱線をしっかりブロックします。夏にかかせないエアコンなどの冷房効率を高め、室内を快適に保ちます。



2 パネルの汚れが目立ちにくい。

屋根ふき材の片面にマット処理(撥りガラス調)を施しているため、気になるパネルの汚れも目立ちにくいよう、配慮しています。

オプション 使い勝手、機能を高めるオプション設定。

さらに便利さ、快適さをアップするオプションを多数ご用意しています。

前面パネル



前面パネルすき間隠し



側面パネル



側面パネルすき間隠し



屋根裏パネル



前枠化粧カバー



対応カラー

- W7 ハニーチェリー
- YF キャラメルテーク
- Z9 ショコラウォールナット

※商品の色は印刷特性上、実物と多少異なる場合がありますのでご了承ください。

躯体式バルコニー屋根 ヴェクター




カラーバリエーション



屋根サイズ 使い勝手を考慮した屋根幅

“張り出しなし”と“張り出しあり”の2タイプから選べます。バルコニーへの雨や雪の吹き込みが気になる場合“張り出しあり”がおすすめです。



選べる屋根ふき材 パリエーション


ポリカーボネート板

ポリカーボネート板はアクリル板に比べ約20倍衝撃に強く、また弾力性に富んだ材質です。



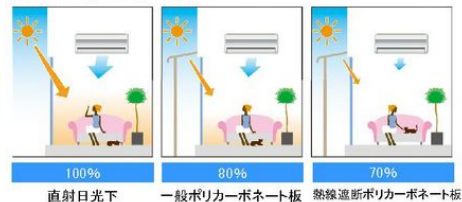
熱線遮断ポリカーボネート板

熱線遮断ポリカーボネート板は、ポリカーボネート板の採光性や耐衝撃性はそのままに、熱による室内温度の上昇を防ぎます。表面にマット処理を施しているため、汚れが目立ちにくいです。



1 室内に入る日差しを軽減。省エネ効果を発揮します。

テラス屋根やバルコニー屋根に熱線遮断ポリカーボネート板を使うことで、熱線をしっかりブロックします。夏にかかせないエアコンなどの冷房効率を高め、室内を快適に保ちます。



2 パネルの汚れが目立ちにくい。

屋根ふき材の片面にマット処理（撥りガラス調）を施しているため、気になるパネルの汚れも目立ちにくいよう、配慮しています。

屋根形状 住宅スタイルに合わせて選べる2タイプ。

ゆるやかな曲線がやさしい印象を与える「アール型」、シャープなデザインがモダンに映える「フラット型」の2タイプから選べます。



柱の移動 設置場所に応じて柱が移動できます。

柱が移動可能なので、様々な敷地条件に対応できます。

柱標準タイプ
柱奥行移動タイプ



注意 柱を移動した場合、柱芯々が屋根幅の半分以上になるようにしてください。

柱奥行移動タイプ



※最小寸法(前枠より)は桁、屋根形状により若干異なります。

強度 雪の量や風の強さに応じて選べます。

耐積雪荷重性能 積雪50cmまで対応。積雪～50cm地域まで対応する事が可能な、高い耐荷重性能を実現。2種類の強度タイプから選ぶことができます。



出幅の大きいバルコニーにも対応

2階用に出幅8尺・9尺を追加しました。これにより出幅の大きなバルコニーにも対応できます。

※ 1,500N/m²仕様(張り出しなしタイプ)のみの対応となります。
※ 3階への設置はできません。

オプション

設定環境に合わせて、使い勝手の良さを高める豊富なオプション。(画像はフラット型・柱奥行移動タイプ用です)

前面パネル



3階設置の場合には、取付けできません。

側面パネル



屋根裏パネル



3階設置の場合には、取付けできません。

前枠化粧カバー



バルコニー屋根を明るい雰囲気にする、やさしいアクセントを前枠に付けることができます。

- W7 ハニーチェリー
- YF キャラメルチーク
- Z9 ショコラウォールナット

対応カラー

※商品の色は印刷特性上、実物と多少異なる場合がありますのでご了承ください。

正面デザインパネル付き屋根 アウタールーフ

パネルなし：横枠Aユニット

アルミカラー B7 カームブラック H2 プラチナステン 複合カラー B7 カームブラック W7 ハニーチェリー YF キャラメルチーク Z9 ショコラウォールナット



横枠Aユニット
B7 カームブラック
H2 プラチナステン

1型：横ひし形格子

アルミカラー B7 カームブラック H2 プラチナステン 複合カラー B7 カームブラック W7 ハニーチェリー YF キャラメルチーク Z9 ショコラウォールナット



2型：たて格子

アルミカラー B7 カームブラック H2 プラチナステン 複合カラー B7 カームブラック W7 ハニーチェリー YF キャラメルチーク Z9 ショコラウォールナット



3型：横板格子

アルミカラー B7 カームブラック H2 プラチナステン 複合カラー B7 カームブラック W7 ハニーチェリー YF キャラメルチーク Z9 ショコラウォールナット



4型：エスパリア

アルミカラー B7 カームブラック H2 プラチナステン エスパリア H2 プラチナステン



5型：多機能ルーバー

アルミカラー H2 プラチナステン



6型：強化ガラス(光触媒コート付き)

アルミカラー B7 カームブラック H2 プラチナステン 強化ガラス(光触媒コート付き) G1 プラチナステン



7型：ポリカーボネート板

アルミカラー B7 カームブラック H2 プラチナステン ポリカーボネート板 MM 黒キヤメド



正面デザインパネル

正面デザインパネルは、必要とされる機能や用途に合わせて、1スパンごとに異なるデザインを組み合わせることが可能です。例えば、前のお宅の窓からの視線が気になる場合は、中央2枚を強い目隠し機能を持った横ひし形格子で、左右の両端は柔らかく光を通したいのでポリカーボネート板を設置するなど、さまざまな組み合わせができます。
※パネルなし仕様では、横枠Aユニットとなります。

組合せ例

- 〈画像①〉両端2枚 5型：多機能ルーバー/中央2枚 4型：エスパリア
- 〈画像②〉両端2枚 3型：横板格子/中央2枚 7型：ポリカーボネート板
- 〈画像③〉両端2枚 7型：ポリカーボネート板/中央2枚 1型：横ひし形格子



複合カラー— カームブラック・プラチナステンのアルミカラーと前枠・垂木掛け・垂木・野縁が必ずプラチナステンとなる複合カラーとがあり、複合カラーについてはそれぞれカームブラック/ステン、ハニーチェリー/ステン、キャラメルチーク/ステン、ショコラウォールナット/ステンと呼称します。

※商品の色は、印刷の特性上、実物と多少異なる場合がありますのでご了承ください。

夕涼み空間 網戸テラス



昭和初期は、エアコンがなくても涼しく過ごす工夫をしていました。
今に生きる私たちが「夕涼み空間 網戸テラス」で、先人の知恵を実践してみませんか。

早朝や夕方などの薄明かりの時間帯は
害虫が活発になって外に出られない

蚊にさされる心配を
解消します！

網戸で3方向をしっかり囲っているので、
害虫からしっかりガードします。
虫を気にせず安心して屋外で過ごす
空間それが「網戸テラス」です。

洗濯物を外に干していても、
洗濯物に虫がつく心配もありません

土間納まりなら、さらに
打ち水で温度を下げる
効果が期待できます



リウッドデッキ 納まり



床納まり



土間納まり

大型上げ下げロール網戸だから、開放感ある空間を実現。従来のロール網戸の場合は、間柱が入ってしまいせっかくの空間が台無しです。網戸テラスであれば、間口最大1.5間まで間柱なしで設置が可能です。

テラス屋根として使用可能



収納時

不要なときには、簡単に上部のボックスに
収納可能です。



半開時

任意の位置で固定ができますので、
半開放も可能です。



網戸降下時

大開口1.5間を間柱なしで対応できます。



操作方法
プルコードを引っ張り
開閉できます。
また、長さも調整で
きますので、身長
の低い子供でも簡単
に操作できます。

■フレーム・ロール網戸



■床納まり用樹脂製デッキ材



■リウッドデッキ 納まり用デッキ材



■屋根ふき材



トーマイマット(2F) アースブルー(2A) スモークブラウン(2C) アースブルー(マット)(3B)

※商品の色は、印刷の特性上、実物と多少異なる場合がありますのでご了承ください。

レイナポートグランシリーズ



...デザインバリエーション...

片側支持タイプ

1台用

レイナポートグランZ
レイナポートグラン
レイナポートグラン50
片流れ屋根のシンプルで
使いやすいカーポートです。



レイナポートRE グラン
縦列駐車に適した屋根前下がりが
タイプです。



壁付タイプ

レイナベークポートグラン
レイナベークポートグラン50



サイクルポート

レイナポートグラン ミニZ
レイナポートグラン ミニ
レイナパークグラン
レイナポートREグラン ミニ
自転車、バイクの駐輪に便利な
サイクルポートです。



※写真は、
サイズ 197cm
です。

両側支持タイプ

1台用

レイナワンポートグランZ
レイナワンポートグラン
レイナワンポートグラン50
安定感のある両側支持タイプです。



2台用

レイナツインポートグランZ
レイナツインポートグラン
レイナツインポートグラン50
車2台まで収納できる両側支持
タイプです。



2台用

レイナキャップツインポートグラン
車2台まで収納できるアール形状
両垂れ下がり屋根の両側支持
タイプです。



3台用

レイナトリプルポートグラン
4本柱で間口8m。
車3台まで収容できる両側支持
タイプです。



垂れ下がりタイプ

1台用

レイナキャップポートグラン
レイナキャップポートグラン50
アール形状の垂れ下がり屋根が
風雨の吹き込みを防ぎます。



2台用

レイナキャップツインポートグラン



積雪50cm対応タイプ

1台用

レイナポートグラン50



1台用

レイナワンポートグラン50



2台用

レイナツインポートグラン50



1台用

レイナキャップポートグラン50



1台用

レイナベークポートグラン50



■屋根ふき材カラー

ポリカーボネート板			熱線遮断ポリカーボネート板	
アースブルー色	スモークブラウン色	トーマイマツ色	アースブルー色 マット調	クリアマツ色
26%	28%	明るさ(可視光線透過率) 85%	16%	76%
ほぼ0%	ほぼ0%	UV(紫外線)透過率 ほぼ0%	ほぼ0%	ほぼ0%

ポリカーボネート板には、アースブルーとスモークブラウンとトーマイマツの3色をご用意しました。当社試験値
アクリル板に比べ約20倍衝撃に強く、弾力性に富んだ素材です。有害な紫外線をほぼ全てカットします。
また、熱線遮断ポリカーボネート板には、アースブルー(マット調)とクリアマツの2色をご用意しました。
表面にマット処理を施し、熱による車内温度の上昇を防ぐ遮熱効果を併せ持った高性能の屋根ふき材です。

■カラーバリエーション



B1: ブラウン



B7: カームブラック



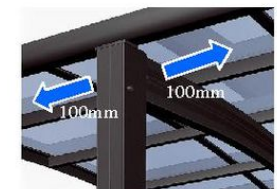
H2: プラチナステン



YW: ホワイト

●敷地条件に応じた柱移動が可能

設置場所に合せて柱移動が可能



カーポートの設置場所に応じて
±100mmの柱移動が可能です。

※商品の色は、印刷の特性上、実物と多少異なる場合がありますのでご了承ください。

カーゲート



カーポートには、敷地侵入防止の効果が期待できるゲートも併せて設置し、防犯性にも配慮しましょう。

シャッターゲート

防犯性、安全性、使い勝手にこだわった電動シャッターゲートです。



B7
H2

タウンゲートⅡ・A型 アルミフレームタイプ



YK
H5

タウンゲートⅡ・M型 下地ボードタイプ

アップゲート

実用性とデザイン性を兼ね備えた跳ね上げ式ゲート。手動タイプと電動タイプをご用意しました。



B7
H2
木目
板金カラー
W7
YF
Z9
W6

ルシアスアップゲート(1台用)



B7
H2
木目
板金カラー
W7
YF
Z9
W6

ルシアスアップゲートワイド(2台用)

伸縮ゲート

角地や傾斜地、狭い敷地など、様々な間口や敷地条件に対応することができるゲートの定番です。



B1
B7
H2
YW
木目
板金カラー
W7 YF
Z9 W6

レイオス



B1
B7
YW

エクスライン 伸縮ゲート



H2

エセナ ゲート1型

引戸

厚重な雰囲気と安定感のある引戸タイプ。



B1
B7
H2
YW

エクスライン引戸



B7

ベルゲート HG型



B7
H2

広小路 ゲート

開放感そのままに、視覚的に防犯性と境界を主張します。


車止め



レガザチェーンポール 1型



化粧パネル
:ホワイトブラウン
:ウォームグレー



チェーンポール 1型



1型 ストラク (リハブスト仕様)
1B型 ホームアップ (リハブスト仕様)
2型 ホームアップ
2C型 フラッシュ



シンプルモダン チェーンポール



B7 ホームアップ
X0 ホワイト
H2 ブラック
W7 ハーミナル
YF キヤナル
Z0 ショック



車止め 1型

※商品の色は、印刷の特性上、実物と多少異なる場合がありますのでご了承ください。

歩行補助用手すり パートナーUD フェンスシリーズ



ユニバーサルデザイン(UD)へのきめ細かい配慮と住宅外観に
応じたデザインで、安全と快適な住まいをサポートします。

段差のあるアプローチには手すりを設置することがご家族への思いやりです。
使う人、敷地条件などに合わせて選べるバリエーションをさらに充実した内容でご用意しました。
さまざまな住宅外観に調和するデザインは、住まいをより魅力的に演出します。



パートナーUD フェンス(笠木トラック楕円形) T80
傾斜部:1型/端部アールキャップ1型付き 水平部:5型



パートナーUD フェンス1型(笠木円形) T80
2段笠木仕様/端部アールキャップ1型付き

デザインバリエーション

オプションで2段笠木仕様にも可能です。



1型(自立タイプ)(笠木のみタイプ)



2型(自立タイプ)(横格子タイプ)



3型(自立タイプ)(たて格子タイプ)



4型(自立タイプ)(パンチングパネル)
水平地専用



5型(自立タイプ)(ポリカーボネートパネル)
水平地専用



1型(壁付タイプ)

介護保険における 住宅改修費用の 給付について

「パートナーUD」フェンスを取付ける
際に、介護保険から住宅改修費用が
給付される場合があります。

屋外における「歩行補助用手すり」の取付け並びにこれに付帯して発生する住宅改修費用は、
介護保険給付の対象とされており、介護保険により要介護または要支援と認定されると以下のよう
に給付されます。

●要介護(または要支援)被保険者が実際に居住し、改修の必要性が認められた場合。
要介護度にかかわらず一人あたり上限20万円までであれば、1割の自己負担で住宅改修工事が行えます。
給付には、まず住宅改修費を自費で支払い、各市区町村の窓口給付申請書等に申請します。
その後、9割が払い戻される償還払いとなっています。


介護保険の対象工事の詳細は、各市区町村で異なる場合がありますので、介護保険窓口で事前にご確認ください。

Universal
Design 1

選べる笠木
デザインバリエーション

握りやすい笠木の形状は十人十色

手の大きな人から小さな人。背が高い人、低い人など、
人によって握りやすいと感じる笠木の形状はさまざまです。
何を優先するかはあなた次第。
使う人の立場に立って、笠木のバリエーションをご用意
しました。



(単位:mm)

使う人に合わせて自由に選べる3種の笠木形状

A型(円形)

汎用性のある形



直径が38mmと細いため小さなお子様
にも握りやすく、汎用性のある形状
です。

B型(トラック楕円形)

しっかり握れる



フィット感が高く、女性やお子様、
握力の弱い方に最適な形状です。
上部のフラットなデザインがシャープ
さを際立れます。

C型(楕円形)

ひじで支える



上部の面が広いので、手のひらやひじで体重を支え、サポートしながら歩行
するお年寄りなどにおすすめです。

手のひらで支える



豊富な笠木バリエーション

3種の笠木形状×5色のカラーバリエーション=15パターンと3色の柱の組合せにより、多様化するニーズにお応えします。

笠木	カラー	アルミ笠木			樹脂笠木 ※	
		B1 フラウン	B7 カムフラック	H2 プラチナステン	YF キャラメルチーク	Z9 シヨコワオールネット
A型 円形						
B型 トラック楕円形						
C型 楕円形						

※樹脂笠木と組合せる
標準の柱・部品色は、
プラチナステンとなります。

柱		
B1 フラウン	B7 カムフラック	H2 プラチナステン
素材:アルミ形材		

● 蓄光樹脂を標準装備

夜間でも端部の位置がわかります。



暗くなると光る蓄光樹脂を標準装備し、
安全性に配慮しています。
(写真は端部アールキャップ1型。上下に2個使用)

※商品の色は、印刷の特性上、実物と多少異なる場合がありますのでご了承ください。


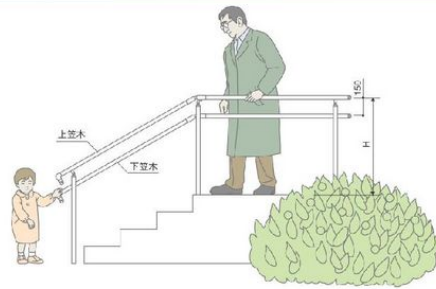
歩行補助用すり パートナーUD フェンスシリーズ



Universal Design **2** 子供からお年寄りまで
2段笠木

2段笠木仕様(オプション)にすれば
子どもからお年寄りまで対応できます。
また、下笠木は使いやすい高さに調整が可能です。

H800とH1000の柱高さに対し、上笠木と下笠木の段差は150mmが標準ですが、下笠木は、子ども・お年寄りや車いすの方の使いやすい高さに設置することができます。また、上段・下段の笠木形状は3種から選んで、自由に組み合わせることができます。
※笠木には、腰を掛けないようにしてください。



〈自立タイプ〉笠木:A型(円形)・プラチナステン / 端部アールキャップ1型付き/2段笠木仕様



Universal Design **3** なめらかな手触りと
たしかな納まり
現場に応じて

ブラケットの内蔵化ですっきり

連続性を損わないなめらかな手触り。

現場に応じた取付け方法

柱を建てる〈自立タイプ〉では、
先付施工=湿式用柱と後付施工=乾式用柱からお選びいただけます。
また、乾式用柱に使用する乾式ブラケットは3型となり、
現場対応力を向上させました。
直に壁に取付ける〈壁付タイプ〉もご用意しています。



Universal Design **4** 自由自在の施工
敷地に応じて

円形・トラック楕円形・楕円形、それぞれの笠木形状に応じた「自在コーナー継手」をご用意。
また、コーナー部に柱を建てることのできる継手を使えば柱本数が削減でき、
2段笠木(オプション)での展開も可能です。

自在傾斜部品

①自在傾斜部品(1段笠木用)

②自在傾斜部品(2段笠木用)

直線継手

③直線継手

標準柱とフロント笠木用柱

④フロント笠木用柱

コーナー継手

⑤自在コーナー継手(2段笠木用兼用)

⑥柱自在コーナー継手

自在コーナー継手
柱自在コーナー継手

水平方向60° ~ 300°
垂直方向0° ~ 40°

Universal Design **5** フラワーハンガーや照明で
使いやすさUP

アプローチ空間をより美しく魅力的に。
季節の花で彩りを添えるフラワーハンガーや
夜間の安全性に配慮したダウンライトをご用意しました。

フラワーハンガー(1型専用オプション)

シンプルなものから装飾性のあるデザインまで、4デザインをご用意しました。

ステンレス製	アルミ鋳物製
<p>1型 ¥2,900</p>	<p>3型 ¥8,000</p>
<p>2型 ¥12,400</p>	<p>4型 ¥6,000(単位:mm)</p>

※写真は、1型・2型「プラチナステン」、3型・4型「カムブラック」です。
フラワーハンガーには、40N(50kg)までの重さをハンギングできます。
また、笠木1スパンにつき98N(10.0kg)までハンギング可能です。

※商品の色は、印刷の特性上、実物と多少異なる場合がありますのでご了承ください。

ユージー パルターUD 転落防止柵



高台に施工された住宅の階段部分に設置可能な転落防止柵です。
 「柱通しタイプ(1型)」と「笠木通しタイプ(2型)」の2タイプをご用意しました。
 大切な家族を転落の危険から守り、「パルターUD」フェンスと組合せれば、さらに使い勝手を向上させます。
 ※転落防止柵は、公共用のP種「防護柵の設置基準」に準じて、強度・高さの安全性を実現しています。



1型 プラチナステン/オプション:パルターUD フェンス・A型笠木 キャラメルチーク(端部キャップ1型付き)

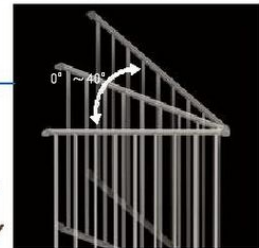
子どもの頭の大きさを考えた格子間隔

格子間のすき間は、お子様の頭が入らないよう考慮した、格子間寸法:100mmに設定しています。



傾斜・コーナーでも自在に施工

転落防止柵は傾斜部やコーナー部にも施工できます。本体/パネルの垂直方向の角度は0°~40°まで、水平方向には60°~300°(「パルターUD」フェンスと組合せた場合は、90°~180°)まで対応可能です。

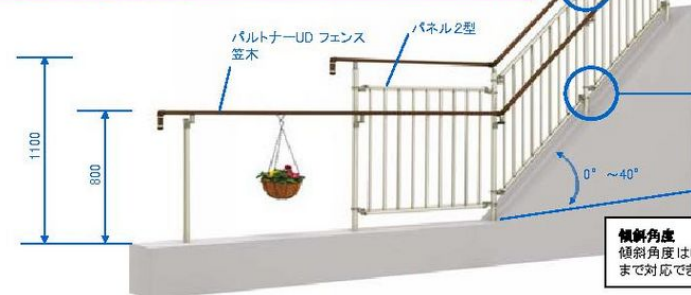


安全性を考えた設計

パネルの傾斜対応構造において、指はさみに配慮した構造としました。



2型[笠木通しタイプ] ※写真は、「パルターUD」フェンス1型との組合せ



プラチナステン/パルターUD フェンス1型 T80・A型フロント笠木 キャラメルチーク(端部アールキャップ1型付き)

1型[柱通しタイプ] ※写真は、オプション 2段笠木付き



プラチナステン/パルターUD フェンス・A型笠木 プラチナステン(端部アールキャップ2型付き)

(注)任意の高さとすることが可能です。

※商品の色は、印刷の特性上、実物と多少異なる場合がありますのでご了承ください。

カラーバリエーション

	材質	カラー		
アルミ笠木・柱	アルミ形材	B1 ブラウン	B7 カームブラック	H2 プラチナステン
		樹脂笠木	軟質 アクリル樹脂	YF キャラメルチーク
パネル	アルミ形材	B1 ブラウン	B7 カームブラック	H2 プラチナステン

パルターUD フェンスとの組合せ



転落防止柵の内側には、歩行補助用すりすりとして「パルターUD」フェンスの取付けが可能。また、歩行補助用すりすりと転落防止柵を連続施工することで、歩行者の安全な歩行をサポートします。

P種:転落防護柵について

(社)日本道路協会、(社)軽金属協会が、橋梁・高欄・防護柵等の強度区分として定めている種別。設計条件として、目的別構造材強度等が定められている。歩行者自転車用柵は、原則として種別Pを、橋梁・高架等、集団による過重が想定される場合には種別SPを適用するものとされている。

種別	設計目的	設計強度	高さ	形状
P	転落防止 横断防止	垂直荷重:590N/m(60kgf/m)以上 水平荷重:390N/m(40kgf/m)以上	1,100mm (標準)	柵間隔:150mm以下 G.L.~部材:150mm以下

歩行補助用手すり シンプルモダンポーチフェンスシリーズ



シンプルな印象でフラット感のある笠木が、より優しい日々の暮らしをサポートします。
 〈自立タイプ〉と〈壁付タイプ〉の2タイプからお選びいただけます。

	材質	カラー	
笠木・柱・横格子	アルミ形材	B7 カームブラック	H2 プラチナステン



〈自立タイプ〉T100 ※横格子なし・フラット端部納まり プラチナステン

納まりバリエーション〈自立タイプ〉

■標準納まり

90~150(以内)



端部で笠木が柱から90~150mm出る納まりです。

■フラット端部納まり



端部が笠木とフラットになる納まりです。

カラーバリエーション

B7
カームブラック




H2
プラチナステン



自立タイプ

■笠木



直線部であれば、最大2700mmまで1本の笠木で施工できます。



T80 カームブラック

■湿式用柱



デザインバリエーション

■自立タイプ



※横格子なし

■壁付タイプ



※横格子あり



壁付タイプ


■〈壁付タイプ〉笠木と柱の取付け部分




壁面の仕上げが異なり、壁面に段差が生じる場合には、出幅調整タイプの壁付ブラケット2型・3型をご用意しました。出幅固定タイプ(1型)に加え、段差に応じて〔0~35mm以内の場合:2型〕と〔35~70mm以内の場合:3型〕の2タイプからお選びいただけます。



段差があっても同じ出幅に



〈自立タイプ〉T80 ※横材2本付き・標準納まり プラチナステン



〈壁付タイプ〉プラチナステン

※商品の色は、印刷の特性上、実物と多少異なる場合がありますのでご了承ください。