



歩行補助用すり パートナーUD フェンスシリーズ

Universal Design **2** 子供からお年寄りまで
2段笠木

2段笠木仕様(オプション)にすれば
子どもからお年寄りまで対応できます。
また、下笠木は使いやすい高さに調整が可能です。

H800とH1000の柱高さに対し、上笠木と下笠木の段差は150mmが標準ですが、下笠木は、子ども・お年寄りや車いすの方の使いやすい高さに設置することができます。また、上段・下段の笠木形状は3種から選んで、自由に組合せることができます。
※笠木には、腰を掛けないようにしてください。



〈自立タイプ〉笠木:A型(円形)・プラチナステン / 端部アルキャップ1型付き/2段笠木仕様



Universal Design **3** なめらかな手触りと
たしかな納まり
現場に応じて

ブラケットの内蔵化ですっきり

連続性を損わないなめらかな手触り。

現場に応じた取付け方法

柱を建てる〈自立タイプ〉では、先付施工=湿式用柱と後付施工=乾式用柱からお選びいただけます。また、乾式用柱に使用する乾式ブラケットは3型となり、現場対応力を向上させました。直に壁に取付ける〈壁付タイプ〉もご用意しています。



Universal Design **4** 自由自在の施工
敷地に応じて

円形・トラック楕円形・楕円形、それぞれの笠木形状に応じた「自在コーナー継手」をご用意。また、コーナー部に柱を建てることのできる継手を使えば柱本数が削減でき、2段笠木(オプション)での展開も可能です。

自在傾斜部品

①自在傾斜部品(1段笠木用) ②自在傾斜部品(2段笠木用)

直線継手

③直線継手

標準柱とフロント笠木用柱


④フロント笠木用柱

コーナー継手

⑤自在コーナー継手(2段笠木用兼用) ⑥柱自在コーナー継手

自在コーナー継手 柱自在コーナー継手 柱自在コーナー継手

水平方向0° ~ 300° 垂直方向0° ~ 40°



①直線部
笠木の傾斜角度は、自在傾斜部品により0° ~ 40° まで対応可能です。

②コーナー部
コーナー部で笠木を継ぐ部分では、柱自在コーナー継手により水平方向に90° ~ 180° まで対応、かつ垂直方向に0° ~ 40° まで対応可能です。

●笠木形状も組合せ自由
例えば、上笠木は高齢者に配慮して「C型(楕円形)」、下笠木を子どもにも用いて「A型(円形)」とするなど、使う人に合わせてお選びいただけます。



Universal Design **5** フラワーハンガーや照明で
使いやすさUP

アプローチ空間をより美しく魅力的に。
季節の花で彩りを添えるフラワーハンガーや
夜間の安全性に配慮したダウンライトをご用意しました。

フラワーハンガー(1型専用オプション)

シンプルなものから装飾性のあるデザインまで、4デザインをご用意しました。

フラワーハンガー-1型 フラワーハンガー-2型

ステンレス製

1型 ¥2,900 2型 ¥12,400

※写真は、1型・2型「プラチナステン」、3型・4型「カムブラック」です。フラワーハンガーには、48N(5.0kgf)までの鉢などをハンギングできます。また、笠木1スパンにつき98N(10.0kgf)までハンギング可能です。

アルミ鍍金製

3型 ¥8,000 4型 ¥8,000(送料: ㎡)

※商品の色は、印刷の特性上、実物と多少異なる場合がありますのでご了承ください。