

歩行補助用手すり シンプルモダンポーチフェンスシリーズ

YKK AP

シンプルな印象でフラット感のある笠木が、より優しい日々の暮らしをサポートします。
 〈自立タイプ〉と〈壁付タイプ〉の2タイプからお選びいただけます。

	材質	カラー	
笠木・柱・横格子	アルミ形材	B7 カムブラック	H2 プラチナステン



〈自立タイプ〉T100 ※横格子なし・フラット端部納まり プラチナステン

納まりバリエーション〈自立タイプ〉

■標準納まり

90~150(以内)



端部で笠木が柱から90~150mm出る納まりです。

■フラット端部納まり



端部が笠木とフラットになる納まりです。

カラーバリエーション

B7
カムブラック



H2
プラチナステン



自立タイプ

■笠木



直線部であれば、最大2700mmまで1本の笠木で施工できます。



T80 カムブラック

■湿式用柱




デザインバリエーション

■自立タイプ




※横格子なし




※横格子あり

■壁付タイプ



〈自立タイプ〉T80 ※横材2本付き・標準納まり プラチナステン



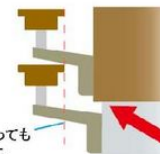
〈壁付タイプ〉プラチナステン

壁付タイプ

■〈壁付タイプ〉笠木と柱の取付け部分



壁面の仕上げが異なり、壁面に段差が生じる場合には、出幅調整タイプの壁付ブラケット2型・3型をご用意しました。出幅固定タイプ(1型)に加え、段差に応じて〔0~35mm以内の場合:2型〕と〔35~70mm以内の場合:3型〕の2タイプからお選びいただけます。



段差があっても同じ出幅に

※商品の色は、印刷の特性上、実物と多少異なる場合がありますのでご了承ください。