


1. 開き方で選ぶ

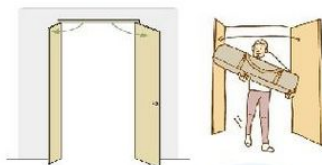
室内ドア ベーシックなスイング形式の開き方。

■片開きドア
最もオーソドックスなドア



リビング・寝室などどこにでも使えるシンプルなおドア。

■親子ドア
親扉と子扉の2枚組のドア



両側を開ければ大きな荷物を持っていてもラクラク出入り。

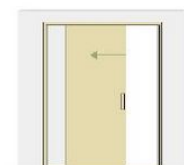
■折戸ドア
扉を2つに折りたたみながら開く省スペースなドア



コンパクトに開くので狭い場所に最適。

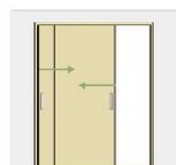
室内引戸 日本古来のスライド形式の開き方。

■片引き戸
スッキリ開く1枚引戸



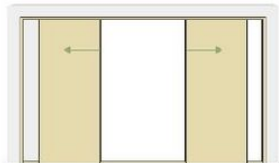
開け放しても場所をとらないから空間がすっきり。

■引違い戸
左右どちらもスライドするオーソドックスな引戸



左右どちらからでも出入り可能なのでとっても便利。

■引分け戸
扉を左右の袖壁に納めるタイプの引戸



開け放せば部屋がつながり空間を広々と使えます。

2. ライフスタイルで選ぶ

静かで快適に暮らしたい。

■防音ドア
生活騒音をやわらげる



扉まわりを密閉する戸当り材やボトムエアタイトでしっかり防音。

きわめてうるさい交差点レベル(80dB)の音を、日常生活に望ましいレベル(55dB)にまで低減します。

ペットと一緒に暮らしたい。

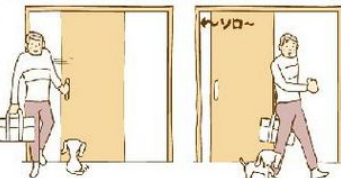
■ペットドア
ペットが自由に歩き回れるぐり戸



はさまれ防止に配慮したフラップ式。

安心・快適に暮らしたい。

■室内引戸 ダブルクローズ (標準仕様)
■室内ドア ソフトクローズ部品 (オプション)
扉がゆっくりと静かにしまる



扉を閉める際、閉まりきる手前で減速して最後まで閉まりきる便利な機能。

不快な衝撃音や扉の跳ね返り、開けっ放しを防止します。

バリアフリーに配慮したい。

■室内引戸 上吊りタイプ
床面に段差のないノンレール仕様



つまずきなどのケガを防止。家族みんなが安心です。

■大開口引戸
ベッドの出入りも可能な幅広引戸



つかみやすい大型ハンドル

下枠の段差を抑えてつまずきなどのケガを低減します。

■3枚連動引戸
わずかな力でスムーズに開閉できる



つかみやすい大型ハンドル

3枚の扉が連動。スムーズな開閉と広い開口を確保できます。

3. お部屋に合わせて選ぶ

リビングに。

■大型採光



採光の大きなデザインの扉で家族だんらんのひとつときを演出。

半透明の採光窓を通して、家族の気配もよく伝わります。

トイレや洗面所に。

■明かり窓



明かり窓や表示錠のついたトイレ用ドア・引戸がおすすめです。

子ども部屋に。

■小窓採光



もれてくる部屋の明かりからさりげなく気配を感じ取れて安心。

水まわりに。

■採光通風ガラリ付



ガラリのついた扉で湿気を解消。

洗面所やキッチンなどジメジメしがちな部屋には、ガラリ付のデザインを。常時通風して湿気やおいを逃がします。

個室に。

■お気に入りデザイン 多彩なデザインの中から、自分が好きなデザイン・色の扉を選びましょう。



プライベート空間には自分らしいデザインをチョイス。