

玄関ドア シリーズ一覧



商品名	高断熱玄関ドア イノベスト InnoBest D70	高断熱玄関ドア イノベスト InnoBest D50	断熱玄関ドア ヴェナート Venato D30	玄関ドア プロント Pronto		
熱貫流率 [W/(m ² ·K)]	0.90 ※1	樹脂複合枠仕様 片開きの場合 0.95 1.34 採光無 採光付 ※1	型材断熱枠仕様 片開きの場合 1.22 1.55 採光無 採光付 ※1	D2仕様 1.79 2.25 片開きの場合 採光無 採光付 ※1	D4仕様 2.05 2.65 片開きの場合 採光無 採光付 ※1	6.51 ※2
仕様	ドア厚 82mm 2 デザイン 樹脂複合枠 + 高性能断熱パネルドア(82mm厚)	ドア厚 70mm 9 デザイン 樹脂複合枠 + 高性能断熱パネルドア(70mm厚) + トリプルガラス(アルゴンガス入) ※一部デザインはドア厚76mm	ドア厚 70mm 19 デザイン 型材断熱枠 + 高性能断熱パネルドア(70mm厚) + トリプルガラス(アルゴンガス入) ※一部デザインはドア厚76mm	ドア厚 42mm 65 デザイン 断熱枠 + 断熱パネルドア(42mm厚・辺縁部熱遮断構造) + Low-E複層ガラス 風 通風デザインの設定があります	ドア厚 42mm 67 デザイン アルミ型材枠 + 断熱パネルドア(42mm厚) + 複層ガラス 風 通風デザインの設定があります	ドア厚 36mm 19 デザイン アルミ型材枠 + アルミ型材パネルドア(36mm厚) + 合わせガラス 風 通風デザインの設定があります
錠仕様	リモコンキー・タグキーに非常用収納カギを内蔵	リモコンキー・タグキーに非常用収納カギを内蔵	リモコンキー・タグキーに非常用収納カギを内蔵	リモコンキー・タグキーに非常用収納カギを内蔵		
機能・装備品	ドアクローザー コンストラクションキー 2ロックシリンダー 脱着式サムターン ※ドアガード設定なし	ドアクローザー コンストラクションキー 2ロックシリンダー 脱着式サムターン ※ドアガード設定なし	ドアクローザー コンストラクションキー 2ロックシリンダー 脱着式サムターン ドアガード	ドアクローザー コンストラクションキー 2ロックシリンダー 脱着式サムターン ドアガード		
カラーバリエーション	扉表面材:天然木塗装色 CV DF A9 ミディアムW ダークW ブラックW	AR AS W7 BE ハニラ ウォールナット シナモン オーク ハニーチェリー マキアートハイン YF KX Z9 W6 キャラメルチーク ラスティックウッド ショコラウォールナット 桑炭 QD H2 B7 ウッディグリーン ブラチナステン カームブラック	AR AS W7 BE ハニラ ウォールナット シナモン オーク ハニーチェリー マキアートハイン YF KX Z9 W6 キャラメルチーク ラスティックウッド ショコラウォールナット 桑炭 QD H2 B1 B7 ウッディグリーン ブラチナステン ブラウン カームブラック	JJ BQ BV BE KE AM DP Z9 W6 XP ハニラ ウォールナット シナモン オーク ハニーチェリー マキアートハイン キャラメルチーク ターザリン ウォールナット ガナッシュ ウォールナット ショコラ 桑炭 ココナッツチェリー F09 F10 専用色 BJ QS A8 AF HV LU KR アイスブルー ノーチェ オリーブグリーン スモークヒッコリー ガトーアカシア ピターストーン サファイアブルー ルビーレッド S1 H2 K5 ピュアシルバー ブラチナステン カームブラック エクストラデザイン K5 Z3 JJ AM カムブラック フリリアントシルバー ウォールナットウォールナット アクセント色 PA PB PC 朱赤 漆黒 青漆	W7 YF Z9 W6 BJ ハニーチェリー キャラメルチーク ショコラウォールナット 桑炭 アイスブルーノーチェ YW H2 B1 B7 ホワイト ブラチナステン ブラウン カームブラック	
枠バリエーション	3尺 片開き	樹脂複合枠仕様 3尺 片開き	型材断熱枠仕様 3尺 片開き	DH=23 3尺間口 片開き	DH=23 3尺間口 片開き	DH=20 3尺間口 片開き
			親子(入隅用) 親子	親子(入隅用) 親子 片袖FIX 両袖FIX	親子(入隅用) 親子	親子(入隅用) 親子 ランマ付親子(入隅用) ランマ付親子
			両開き	両開き		

※1 JIS A 4710またはJISA2102-1に基づく熱貫流率 ※2 (一社)日本サッシ協会の「建具とガラスの組み合わせ」に基づく熱貫流率 ※枠種によって熱貫流率は変わります。
●一部機種・サイズで上記性能に該当しないものがあります。

※商品の色は、印刷の特性上、実物と多少異なる場合がありますのでご了承ください。

高断熱玄関ドア InnoBest



高断熱玄関ドア イノベスト

InnoBest D70

業界トップクラスの断熱性と天然木の上質な意匠性を兼ね備えています。

- 樹脂複合枠+扉厚82mmの高断熱性能(熱貫流率0.90[W/(m²·K)])
- ドア表面には耐腐朽性と寸法安定性に優れる高断熱天然木で全面加飾(ベースは鋼製ドア)
- スマートコントロールキーを採用。専用の高意匠塗装品(3色)をご用意しました。

樹脂複合枠仕様

高性能断熱パネル

扉厚82mm

(高耐候天然木6mm+鋼製ドア70mm+高耐候天然木6mm)

高耐候天然木

表面には、耐久性を向上させた6mm厚の高耐候天然木を使用

樹脂複合枠

アルミと熱伝導率の低い樹脂形材を組合せたアルミ樹脂複合構造。アルミカバー付。



熱貫流率
0.90
[W/(m²·K)]


業界トップの断熱性能

Sシルバー Sブラウン Sブラック

デザインラインアップ

2デザイン・3カラー・片開き

- 安心して天然木の風合いが楽しめる高耐候天然木を、D70の表面に使用。



特長
1

一般的な木材と比較して
約**5倍**※腐りにくい

※一般的な木材とはラジアータパインの未処理材
※比較条件:耐腐朽菌性能試験での平均質量減少率(EN113)

特長
2

一般的な木材と比較して
約**4倍**※反りにくい

※一般的な木材とはラジアータパインの未処理材
※比較条件:繊維飽和点から気乾状態に達したときの接線方向の収縮率(JISZ2101)

001 002

※JIS A 4710またはJIS A 2102-1に基づく熱貫流率

※1採光無…該当デザイン:102、105、110、506、904デザイン ※2採光付…該当デザイン:※1採光無を除く全デザイン

高断熱玄関ドア イノベスト

InnoBest D50

ワンランク上の断熱性とディテールに拘った意匠性を兼ね備えています。

- 選べる2つの断熱性能
樹脂複合枠仕様:熱貫流率0.95[W/(m²·K)](片開き・採光無)
形材断熱枠仕様:熱貫流率1.22[W/(m²·K)](片開き・採光無)
- トリプルガラスを採用し従来品の約3倍の採光面積を実現※

※従来品:断熱玄関ドアデュガード04型とD50:104との比較

- スマートコントロールキーを採用。専用の高意匠塗装品(3色)をご用意しました。

樹脂複合枠仕様

トリプルガラス アルゴンガス入

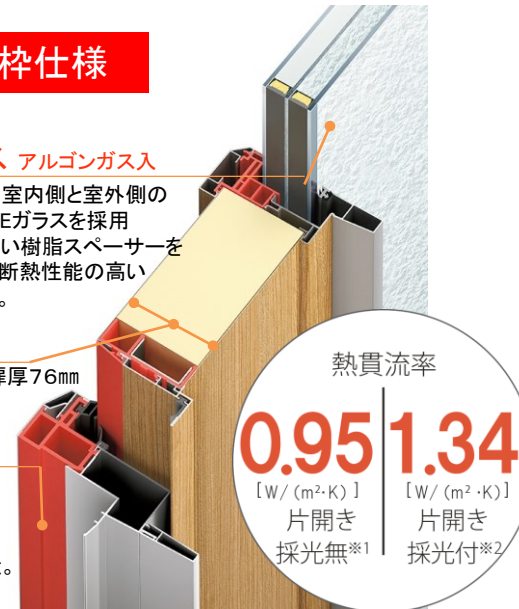
3枚のガラスのうち、室内側と室外側のガラス2枚にはLow-Eガラスを採用
また、熱伝導率の低い樹脂スペーサーを使用し、中空層には断熱性能の高いアルゴンガスを封入。

扉厚 70mm

ドアデザインにより扉厚76mmの場合もあります。

樹脂複合枠

アルミと熱伝導率の低い樹脂形材を組合せたアルミ樹脂複合構造。アルミカバー付。



熱貫流率
0.95 **1.34**
[W/(m²·K)] [W/(m²·K)]
片開き 採光無^{※1} 片開き 採光付^{※2}

形材断熱枠仕様

トリプルガラス アルゴンガス入

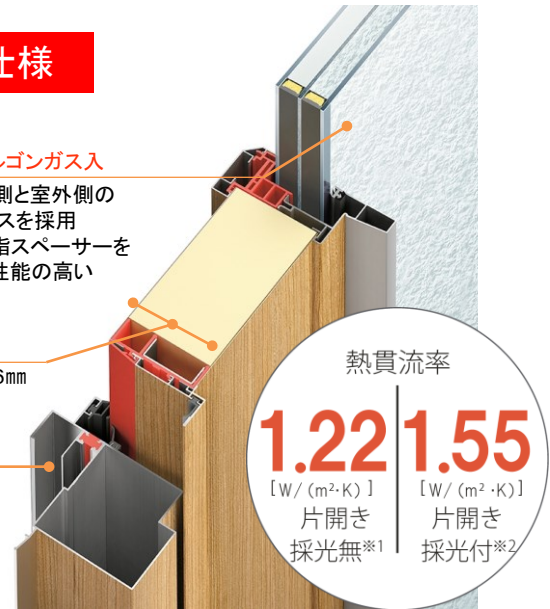
3枚のガラスのうち、室内側と室外側のガラス2枚にはLow-Eガラスを採用
また、熱伝導率の低い樹脂スペーサーを使用し、中空層には断熱性能の高いアルゴンガスを封入。

扉厚 70mm

ドアデザインにより扉厚76mmの場合もあります。

形材断熱枠

アルミ枠に熱を伝えにくい断熱樹脂を挟み込む形材断熱構造。



熱貫流率
1.22 **1.55**
[W/(m²·K)] [W/(m²·K)]
片開き 採光無^{※1} 片開き 採光付^{※2}

デザインラインアップ 9デザイン・11カラー・片開き



デザインラインアップ 19デザイン・12カラー
片開き・親子(入隅用)・親子・両開き



※カラー、枠バリエーションはデザインによって異なります。

※商品の色は、印刷の特性上、実物と多少異なる場合がありますのでご了承ください。

高断熱玄関ドア InnoBest ハンドル一覧



	InnoBest D70 InnoBest D50 スマートコントロールキー用			InnoBest D70 手動錠用		InnoBest D50 手動錠用		
	ストレートハンドル			レバーハンドル錠		ストレートハンドル	クラシックハンドル	
カラー	<input type="checkbox"/> Sシルバー	<input type="checkbox"/> Sブラック	<input type="checkbox"/> Sブラウン	<input type="checkbox"/> シルバー	<input type="checkbox"/> ブラック	<input type="checkbox"/> シルバー	<input type="checkbox"/> ブラック	<input type="checkbox"/> アンティークブロンズ
室外側正面								
室内側正面								

※写真は右勝手のものです。

※イノベストD50 101・102デザインには手動錠の設定はありません。※写真は右勝手のものです。

スマートコントロールキー

顔認証キー × 2 (非常用収納カギ × 2)
 リモコンキー × 2 (非常用収納カギ × 2)
 タグキー × 3 (非常用収納カギ × 3)
 スマートコントロールキー専用アプリ ※ダウンロードが必要

ピタットキー

タグキー × 3 (非常用収納カギ × 3)
 非常用カギ × 2 (ディンプルキー)
 スマートコントロールキー専用アプリ ※ダウンロードが必要

サムターン

上部錠・下部錠とも脱着サムターンです。

錠

上部錠・下部錠とも鎌錠です。

手動錠

□ シリンダー

□ シルバー □ ブラック □ アンティークブロンズ

オーナーキー (1本) 子鍵 (4本)

錠

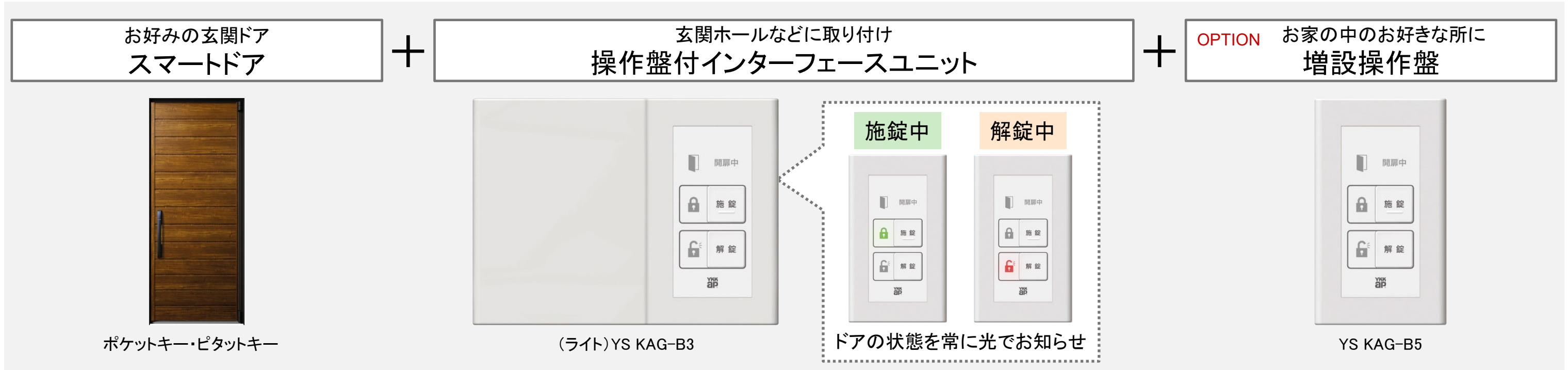
上部錠・下部錠とも鎌錠です。

※スマートコントロールキー専用アプリは、アプリを操作する際はドア付近(約3m以内)に近づいてください。ドアから離れた位置では操作できません。

※商品の色は、印刷の特性上、実物と多少異なる場合がありますのでご了承ください。

操作盤付インターフェースユニット **お部屋にしながら、玄関ドアの鍵を施解錠。**

玄関ドアと操作盤付インターフェースユニットを連動させることにより、施解錠の操作および状態確認ができます。



操作盤付インターフェースユニットの使用イメージ



増設操作盤の使用イメージ



■ インターホンや住宅IoTサービスとの接続も可能になります。

インターホンや住宅IoTサービスとの接続が可能※となり、玄関ドアの利便性が向上します。

※他社ネットワークサービスとの接続につきましては、ネットワーク事業者にご確認ください。

■ 操作盤付インターフェースユニットの外部接続端子と機能

○: 対応可能 ×: 対応不可

操作盤付インターフェースユニット	外部接続端子	YKKAP			拡張機能(外部機器接続)		
		標準機能	オプション	戸締り安心システム「ミモット」接続	JEM-A接続(インターホンや住宅IoTサービスとの接続)		2線変換アダプター接続(他社電気錠コントローラー)
		施解錠操作状態確認(施解錠/開扉)	増設操作盤(4台まで)		機器1台の場合	機器2台の場合	
(ライト) YS KAG-B3	HA (JEM-A) コネクター×1 増設操作盤コネクター	○	○	×	○	×	×
(マルチ) YS KAG-B4	HA (JEM/A) コネクター×2 増設操作盤コネクター 電気錠コントローラーコネクター	○	○	×	○	○	○
(ミモット用) YS KAG-B7	HA (JEM/A) コネクター×2 増設操作盤コネクター 電気錠コントローラーコネクター	○	○	○	○	○	○

※他社ネットワークサービスとの接続につきましては、ネットワーク事業者にご確認ください。 ※戸締り安心システム「ミモット」と接続する際は操作盤付インターフェイスはYS KAG-B7 をご使用ください。

高断熱玄関ドア InnoBest D50 防火ドア



高断熱玄関ドア イノベスト

InnoBest D50 防火ドア

玄関から断熱性能を向上させ、快適な住環境で健康に暮らす。



断熱	2ロック	脱着サムターン	防火	鎌錠
防犯建物部品仕様	スマートコントロールキー	手動錠	通風・ロック機構付ドアガード	通風デザイン

■ハンドル

□スマートコントロールキー

□ストレート



リモコンキー・タグキーには非常用収納カギが内蔵されています。

□ポケットキー



リモコンキー タグキー

□ピタットキー



タグキー 非常用力ギ (ディンプルキー)

□手動錠

□ストレートハンドル □クラシックハンドル



※102デザインには手動錠の設定はありません。

■基本性能

耐風圧性:S-3 気密性:A-4 水密性:W-2
遮音性:住宅性能表示 音環境 透過損失等級(外壁開口部)等級2
熱貫流率

枠:金属製熱遮断構造 戸:金属製高断熱フラッシュ構造 + トリプルガラス

採光無
熱貫流率 ※
1.20
W/(m²・K)

片開きドア

・枠:金属製熱遮断構造
・戸:金属製高断熱フラッシュ構造

採光付
熱貫流率 ※
1.81
W/(m²・K)

片開きドア

・枠:金属製熱遮断構造
・戸:金属製高断熱フラッシュ構造
+Low-E網入三層複層ガラス

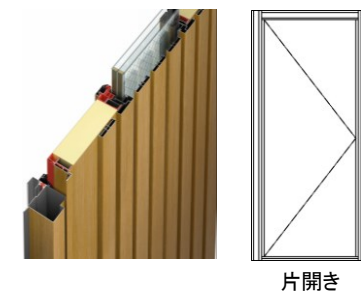
※JIS A 4710またはJIS A 2102-1に基づく熱貫流率

※試験は「JISA4710」、計算は「JISA2102-1」に従っており、「JISQ17050-1」に基づき自己適合宣言しています。
自己適合宣言書が必要な場合は、当社オフィシャルサイト(<https://www.ykkap.co.jp/>)内のビジネス向けページでご確認ください。
注)商品の仕様変更等により、予告なく修正する場合があります。修正になった場合は、自己適合宣言の更新によって公開いたしますので常に最新情報をホームページにてご確認ください。

■デザイン



■枠バリエーション



■カラーバリエーション

※カラーバリエーションはデザインにより設定の有無があります。詳しくはカタログでご確認ください。

AR バニラウォールナット	BE マキアートパイン	Z9 ショコラウォールナット	H2 プラチナステン
AS シナモンオーク	YF キャラメルチーク	W6 桑炭	B1 ブラウン
W7 ハニーチェリー	KX ラスティックウッド	QD ウディグリーン	B7 カームブラック

※商品の色は、印刷の特性上、実物と多少異なる場合がありますのでご了承ください。

高断熱玄関ドア InnoBest D50 防火ドア ハンドル一覧



カラー	スマートコントロールキー用 			手動錠用		
	ストレートハンドル			ストレートハンドル		クラシックハンドル
	□Sシルバー	□Sブラック	□Sブラウン	□シルバー	□ブラック	□アンティークブロンズ
室外側正面						
室内側正面						

※写真は右勝手のものです。

※102デザインには手動錠の設定はありません。※写真は右勝手のものです。

□ピタットキー



ピタットキー



タグキー×3
(非常用収納カギ×3)



非常用力ギ×2
(ディンプルキー)



スマートコントロールキー
専用アプリ※ダウンロードが必要

□ポケットキー



ポケットキー



リモコンキー×2
(非常用収納カギ×2)



タグキー×3
(非常用収納カギ×3)



スマートコントロールキー
専用アプリ※ダウンロードが必要

サムターン 錠



上部錠・下部錠とも
脱着サムターンです。



上部錠・下部錠とも
鎌錠です。

手動錠



手動錠

□シリンダー



□シルバー □ブラック □アンティーク
ブロンズ

オーナーキー (1本) 子鍵 (4本)




錠



上部錠・下部錠とも
鎌錠です。

※スマートコントロールキー専用アプリは、アプリを操作する際はドア付近(約3m以内)に近づいてください。ドアから離れた位置では操作できません。

※商品の色は、印刷の特性上、実物と多少異なる場合がありますのでご了承ください。

高断熱玄関ドア InnoBest D50 防火ドア

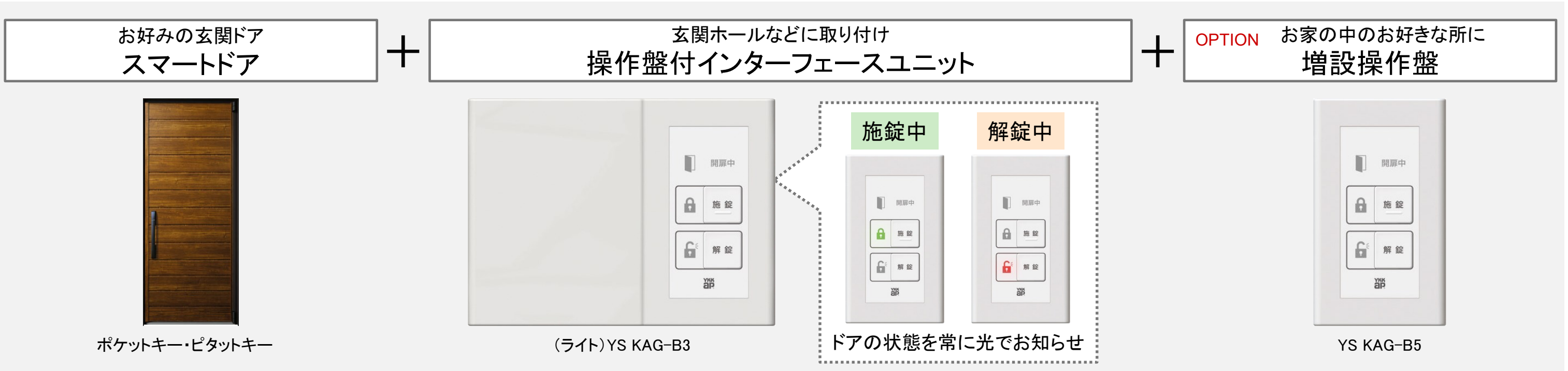


ポケットキー
ピタットキー



操作盤付インターフェースユニット **お部屋にしながら、玄関ドアの鍵を施錠。**

玄関ドアと操作盤付インターフェースユニットを連動させることにより、施錠の操作および状態確認ができます。



操作盤付インターフェースユニットの使用イメージ



増設操作盤の使用イメージ



■ インターホンや住宅IoTサービスとの接続も可能になります。

インターホンや住宅IoTサービスとの接続が可能※となり、玄関ドアの利便性が向上します。

※他社ネットワークサービスとの接続につきましては、ネットワーク事業者にご確認ください。

■ 操作盤付インターフェースユニットの外部接続端子と機能

○: 対応可能 ×: 対応不可

操作盤付 インターフェース ユニット	外部接続端子	YKKAP			拡張機能(外部機器接続)		
		標準機能	オプション	戸締り安心 システム 「ミモット」接続	JEM-A接続 (インターホンや住宅IoTサービスとの接続)		2線変換 アダプター接続 (他社電気錠コントローラー)
		施錠操作 状態確認 (施錠/開扉)	増設操作盤 (4台まで)		機器1台の場合	機器2台の場合	
(ライト) YS KAG-B3	HA (JEM-A) コネクター× 1 増設操作盤コネクター	○	○	×	○	×	×
(マルチ) YS KAG-B4	HA (JEM/A) コネクター× 2 増設操作盤コネクター 電気錠コントローラーコネクター	○	○	×	○	○	○
(ミモット用) YS KAG-B7	HA (JEM/A) コネクター× 2 増設操作盤コネクター 電気錠コントローラーコネクター	○	○	○	○	○	○

※他社ネットワークサービスとの接続につきましては、ネットワーク事業者にご確認ください。 ※戸締り安心システム「ミモット」と接続する際は操作盤付インターフェイスはYS KAG-B7 をご使用ください。

※商品の色は、印刷の特性上、実物と多少異なる場合がありますのでご了承ください。

断熱玄関ドア ヴェナート Venato D30

4つのテイストからなる多彩なラインナップをご用意。一人ひとりの「自分らしさ」を表現する玄関ドア選びをお手伝いします。



断熱 D2・D4	2ロック	脱着 サムターン	防火	鎌錠
防犯建物 部品仕様	スマート コントロールキー	手動錠	通風・ ロック機構付 ドアガード	通風 デザイン

■ ハンドル

□スマートコントロールキー (100V式 電池式)

□ストレート □洋風カーブ □顔認証キー (AC100Vのみ)

□丸型ストレート □角型ストレート □クラシック □ロートアイアン調 □レバーハンドル (洋風) □レバーハンドル (モダン)

□リモコンキー・タグキー ユニット □ポケットキー □リモコンキー □ピタットキー □タグキー □非常用カギ (ディンプルキー)

□ウェーブキー □ディンプルキー

■ 設定あり ■ 設定なし

■ 性能 ※一部機種・サイズで下記性能に該当しないものがあります。※熱貫流率、日射熱取得率はカタログを参照ください。

耐風圧性: S-2
気密性: A-4
水密性: W-2
遮音性: 住宅性能表示 音環境 透過損失等級 (外壁開口部) 等級2

※住宅型式性能認定による (E06、E13デザインを除く全デザイン)
※試験値による (E06、E13デザイン)



□ D2仕様 断熱枠+断熱パネルドア (42mm厚+辺縁部熱遮断構造) + Low-E 複層ガラス	□ D4仕様 アルミ型材枠+断熱パネルドア (42mm厚) + 複層ガラス
採光無 熱貫流率 ※ 1.79 W/(m ² ・K)	採光付 熱貫流率 ※ 2.25 W/(m ² ・K)
採光無 熱貫流率 ※ 2.05 W/(m ² ・K)	採光付 熱貫流率 ※ 2.65 W/(m ² ・K)

※D3仕様もご用意しています。(D2仕様の枠とD4仕様のドア本体の組合せです。断熱性と日射熱取得率は当社ホームページ内の「開口部の仕様別熱貫流率とYKK APの適合商品一覧」をご参照ください。)
※JISA4710またはJISA2102-1に基づく熱貫流率

■ デザイン

<p>ナチュラル</p> <p>N01 N06 N11</p> <p>N02 N07 N12</p> <p>N03 N08 N13</p> <p>N04 N09 N14</p> <p>N05 N10</p>	<p>シンプル</p> <p>F01 F06 F11</p> <p>F02 F07 F12</p> <p>F03 F08 F81</p> <p>F04 F09 F82</p> <p>F05 F10</p>	<p>シック</p> <p>C01 C06 C81</p> <p>C02 C07</p> <p>C03 C08</p> <p>C04 C09</p> <p>C05 C10</p>	<p>エレガント</p> <p>E01 E06 E11</p> <p>E02 E07 E12</p> <p>E03 E08 E13</p> <p>E04 E09 E14</p> <p>E05 E10 E82</p>	<p>通風仕様</p> <p>N05T F05T C08T</p> <p>N06T F06T C09T</p> <p>N07T F11T E09T</p> <p>N11T C04T</p> <p>F03T C07T</p>
---	--	---	---	---

※E06・E82デザインはD4仕様のみ設定です。

■ 枠バリエーション

片開き W=922 有効開口806	親子 親子(入隅用) W=1,135 有効開口806(959)	片袖FIX W=1,235 有効開口806	両袖FIX W=1,235 有効開口806	両開き W=1,690 有効開口756(1,514)
-------------------------	--	-----------------------------	-----------------------------	----------------------------------

※片袖FIX・両袖FIXにBJ色・QS色の設定はありません。()内の寸法は子扉を開けた際の寸法です。枠バリエーションの設定の有無はカタログをご参照ください。

■ カラーバリエーション

※カラーバリエーションはデザインにより設定の有無があります。詳しくはカタログをご確認ください。

JJ バニラウォールナット	AM ダーズリンウォールナット	XP コナツツチェリー	HV ビターストーン	S1 ピュアシルバー
BQ シナモンオーク	DP ガナッシュウォールナット	BJ アイスブルーノーチェ	LU サファイアブルー	H2 プラチナステン
BV ハニーチェリー	Z9 ショコラウォールナット	QS オリーブグリーン	KR ルビーレッド	K5 カームブラック
BE マキアートパイン	W6 桑炭(クワタン)	A8 スモークヒッコリー	HN F09専用色 ツートーンテラコッタ	Z3 F81・F82・C81専用色 ブリリアントシルバー
KE キャラメルチーク		AF ガトーアカシア	DM F10専用色 ツートーンダークウォールナット	

※商品の色は、印刷の特性上、実物と多少異なる場合がありますのでご了承ください。

	スマートコントロールキー用			手動錠用								
	ストレートハンドル		洋風カーブハンドル	01型 丸型ストレートハンドル		03型 角型ストレートハンドル		06型 クラシックハンドル		05型 ロートアイアン調ハンドル	10型 レバーハンドル(洋風)	11型 レバーハンドル(モダン)
カラー	□シルバー	□ブラック	□ブラック	□シルバー	□ブラック	□シルバー	□ブラック	□ブラック	□ゴールド	□ブラック	□ブラック	
室外側正面												□シルバー
室内側正面												□シルバー

※洋風カーブハンドルは両開き用の設定はありません。※写真は右勝手のもので。

※レバーハンドルを選択の場合、親扉は専用加工品となります。レバーハンドル以外への変更はできません。※レバーハンドルは両開き用の設定はありません。※丸型ストレートハンドルと角型ストレートハンドルの室内側ハンドルは同じものになります。※写真は右勝手のもので。

※顔認証キー ポケットキー

顔認証 リモコンキー×2 タグキー×3 スマートコントロールキー
ユニット※ (非常用収納カギ×2) (非常用収納カギ×3) 専用アプリ※ダウンロードが必要

※顔認証キーはAC100Vのみ

ピタットキー

タグキー×3 (非常用収納カギ×3) 非常用カギ×2 (ディンプルキー) スマートコントロールキー専用アプリ※ダウンロードが必要

サムターン 錠

上部錠・下部錠 とも脱着サムターンです。

上部錠・下部錠とも 鎌錠です。

手動錠

□ウェーブキー(WGシリンダー) ユーシン・ショウワ製

□シルバー □ブラック □ゴールド

オーナーキー (5本)

手動錠

□ディンプルキー(PSシリンダー) 美和ロック製

□シルバー □ブラック □ゴールド

オーナーキー (1本) 子鍵 (4本)

サムターン 錠

脱着サムターン (下部錠のみ)

※ブラック、ゴールドも選べます。

上部錠・下部錠とも 鎌錠です。

※スマートコントロールキー専用アプリは、アプリを操作する際はドア付近(約3m以内)に近づいてください。ドアから離れた位置では操作できません。

※商品の色は、印刷の特性上、実物と多少異なる場合がありますのでご了承ください。

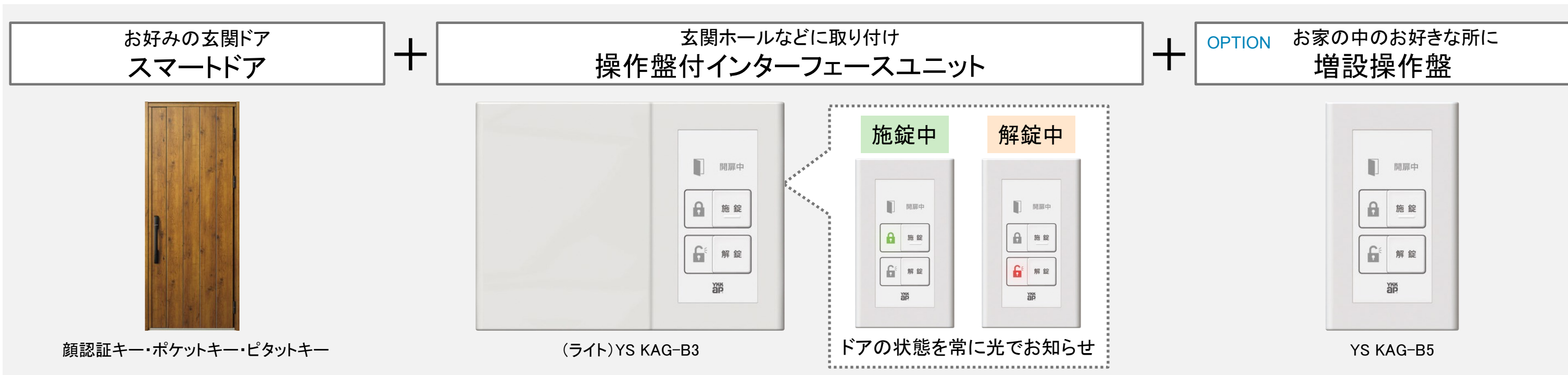


顔認証キー
ポケットキー
ピタットキー



操作盤付インターフェースユニット **お部屋にしながら、玄関ドアの鍵を施解錠。**

玄関ドアと操作盤付インターフェースユニットを連動させることにより、施解錠の操作および状態確認ができます。



操作盤付インターフェースユニットの使用イメージ



増設操作盤の使用イメージ



■ インターホンや住宅IoTサービスとの接続も可能になります。

インターホンや住宅IoTサービスとの接続が可能※となり、玄関ドアの利便性が向上します。

※他社ネットワークサービスとの接続につきましては、ネットワーク事業者にご確認ください。

■ 操作盤付インターフェースユニットの外部接続端子と機能

操作盤付 インターフェース ユニット	外部接続端子	YKKAP			拡張機能(外部機器接続)		
		標準機能	オプション	戸締り安心 システム 「ミモット」接続	JEM-A接続 (インターホンや住宅IoTサービスとの接続)		2線変換 アダプター接続 (他社電気錠コントローラー)
		施解錠操作 状態確認 (施解錠/開扉)	増設操作盤 (4台まで)		機器1台の場合	機器2台の場合	
(ライト) YS KAG-B3	HA (JEM-A)コネクター× 1 増設操作盤コネクター	○	○	×	○	×	×
(マルチ) YS KAG-B4	HA (JEM/A)コネクター× 2 増設操作盤コネクター 電気錠コントローラーコネクター	○	○	×	○	○	○
(ミモット用) YS KAG-B7	HA (JEM/A)コネクター× 2 増設操作盤コネクター 電気錠コントローラーコネクター	○	○	○	○	○	○

※他社ネットワークサービスとの接続につきましては、ネットワーク事業者にご確認ください。 ※戸締り安心システム「ミモット」と接続する際は操作盤付インターフェイスはYS KAG-B7 をご使用ください。

※商品の色は、印刷の特性上、実物と多少異なる場合がありますのでご了承ください。

国土交通大臣認定 防火設備
断熱玄関ドア ヴェナート

Venato D30 防火ドア

個別の商品毎に20分の防火性能について国土交通大臣の認定を受けた商品です。



断熱 D2・D4	2ロック	脱着 サムターン	防火	鎌錠
防犯建物 部品仕様	スマート コントロールキー	手動錠	通風・ ロック機構付 ドアガード	通風 デザイン

■ハンドル

□スマートコントロールキー

※電池式の場合はボタンを押してからタグキーを近づけてください。

□ストレート□洋風カーブ

□ポケットキー

リモコンキー タグキー

□ビットキー

タグキー 非常用カギ

（ディンプルキー）

リモコンキー・タグキーには非常用収納カギが内蔵されています。

□手動錠

□丸型ストレート □角型ストレート

□クラシック

□ロート

□レバーハンドル

（洋風）

□レバーハンドル

（モダン）

ウェブキー

ディンプルキー

■ 設定あり ■ 設定なし

■性能

※一部機種・サイズで下記性能に該当しないものがあります。※熱貫流率、日射熱取得率はカタログを参照ください。

耐風圧性:S-2

気密性:A-4

水密性:W-2

遮音性:住宅性能表示 音環境 透過損失等級(外壁開口部)等級2

※住宅型式性能認定による

断熱性能

高い

断熱性能

□ D2仕様

断熱枠+断熱パネルドア
(42mm厚・辺縁部熱遮断構造)

Low-E
網入複層ガラス

採光無
熱貫流率 ※
1.79
W/(m²・K)

採光付
熱貫流率 ※
2.29
W/(m²・K)

採光無
熱貫流率 ※
2.05
W/(m²・K)

採光付
熱貫流率 ※
2.54
W/(m²・K)

□ D4仕様

アルミ形材枠+断熱パネルドア
(42mm厚)

Low-E
網入複層ガラス

※D3仕様もご用意しています。(D2仕様の枠とD4仕様のドア本体の組合せです。断熱性と日射熱取得率は当社ホームページ内の「開口部の仕様別熱貫流率とYKK APの適合商品一覧」をご参照ください。)
※JISA4710またはJISA2102-1に基づく熱貫流率

■デザイン

ナチュラル

N04 N08 N12




N05 N09 N13



N06 N10 N14



N07 N11



シンプル

F03 F11




F05



F06



F08



シック

C02 C06 C10



C03 C07



C04 C08



C05 C09



エレガント

E01 E08 E12



E03 E09 E14



E04 E10



E05 E11



通風仕様

N05T F03T C04T E09T



N06T F05T C07T



N07T F06T C08T



N11T F11T C09T



■枠バリエーション

片開き



W=922

有効開口806

親子



W=1,235

有効開口806(1,059)

親子(入隅用)
W=1,135
有効開口
806(959)

※()内の寸法は子扉を開けた際の寸法です。枠バリエーションの設定の有無はカタログをご参照ください。通風ドアは片開きのみの設定です。

■カラーバリエーション

※カラーバリエーションはデザインにより設定の有無があります。詳しくはカタログをご確認ください。

JJ

バニラウォールナット

BQ

シナモンオーク

BV

ハニーチェリー

BE

マキアートパイン

KE

キャラメルチーク

AM

ダーズリンウォールナット

DP

ガナッシュウォールナット

Z9

ショコラウォールナット

W6

桑炭(クワタン)

XP

ココナッツチェリー

BJ

アイスブルーノーチェ

QS

オリーブグリーン

A8

スモークヒッコリー

AF

ガトーアカシア

HV

ピターストーン

LU

サファイアブルー

KR

ルビーレッド

S1

ピュアシルバー

H2

プラチナステン

K5

カームブラック

※商品の色は、印刷の特性上、実物と多少異なる場合がありますのでご了承ください。

	スマートコントロールキー用  			手動錠用								
	ストレートハンドル		洋風カーブハンドル	01型 丸型ストレートハンドル		03型 角型ストレートハンドル		06型 クラシックハンドル		05型 ロートアイアン調ハンドル	10型 レバーハンドル(洋風)	11型 レバーハンドル(モダン)
カラー	<input type="checkbox"/> シルバー	<input type="checkbox"/> ブラック	<input type="checkbox"/> ブラック	<input type="checkbox"/> シルバー	<input type="checkbox"/> ブラック	<input type="checkbox"/> シルバー	<input type="checkbox"/> ブラック	<input type="checkbox"/> ブラック	<input type="checkbox"/> ゴールド	<input type="checkbox"/> ブラック	<input type="checkbox"/> ブラック	
室外側正面												<input type="checkbox"/> シルバー
室内側正面												<input type="checkbox"/> シルバー

※洋風カーブハンドルは両開き用の設定はありません。※写真は右勝手のものです。

※レバーハンドルを選択の場合、親扉は専用加工品となります。レバーハンドル以外への変更はできません。※レバーハンドルは両開き用の設定はありません。
※丸型ストレートハンドルと角型ストレートハンドルの室内側ハンドルは同じものになります。※写真は右勝手のものです。

ポケットキー



リモコンキー×2 (非常用収納カギ×2) タグキー×3 (非常用収納カギ×3)

スマートコントロールキー

ピタットキー



タグキー×3 (非常用収納カギ×3) 非常用力ギ×2 (ディンプルキー)

スマートコントロールキー専用アプリ※ダウンロードが必要

サムターン錠



上部錠・下部錠とも脱着サムターンです。 上部錠・下部錠とも鎌錠です。

ウェーブキー(WGシリンダー) ユーシン・ショウワ製



シルバー ブラック ゴールド オーナーキー(5本)

ディンプルキー(PSシリンダー) 美和ロック製



シルバー ブラック ゴールド オーナーキー(1本) 子鍵(4本)

サムターン錠



脱着サムターン(下部錠のみ)

※ブラック、ゴールドも選べます。

上部錠・下部錠とも鎌錠です。

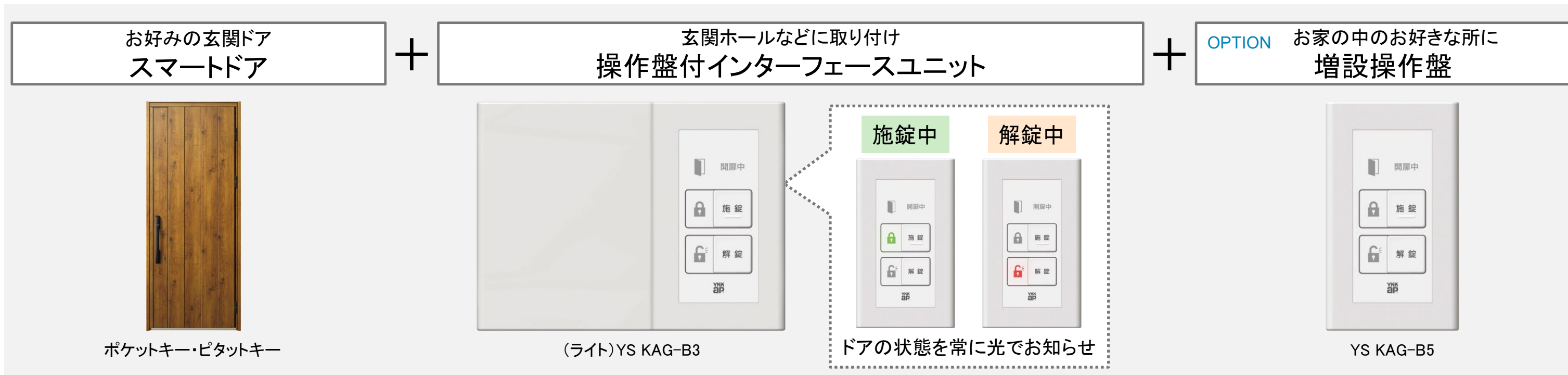
※スマートコントロールキー専用アプリは、アプリを操作する際はドア付近(約3m以内)に近づいてください。ドアから離れた位置では操作できません。

※商品の色は、印刷の特性上、実物と多少異なる場合がありますのでご了承ください。



操作盤付インターフェースユニット お部屋にしながら、玄関ドアの鍵を施解錠。

玄関ドアと操作盤付インターフェースユニットを連動させることにより、施解錠の操作および状態確認ができます。



操作盤付インターフェースユニットの使用イメージ



増設操作盤の使用イメージ



■ インターホンや住宅IoTサービスとの接続も可能になります。

インターホンや住宅IoTサービスとの接続が可能※となり、玄関ドアの利便性が向上します。

※他社ネットワークサービスとの接続につきましては、ネットワーク事業者にご確認ください。

■ 操作盤付インターフェースユニットの外部接続端子と機能

操作盤付 インターフェース ユニット	外部接続端子	YKKAP			拡張機能(外部機器接続)		
		標準機能	オプション	戸締り安心 システム 「ミモット」接続	JEM-A接続 (インターホンや住宅IoTサービスとの接続)		2線変換 アダプター接続 (他社電気錠コントローラー)
		施解錠操作 状態確認 (施解錠/開扉)	増設操作盤 (4台まで)		機器1台の場合	機器2台の場合	
(ライト) YS KAG-B3	HA (JEM-A)コネクター× 1 増設操作盤コネクター	○	○	×	○	×	×
(マルチ) YS KAG-B4	HA (JEM/A)コネクター× 2 増設操作盤コネクター 電気錠コントローラーコネクター	○	○	×	○	○	○
(ミモット用) YS KAG-B7	HA (JEM/A)コネクター× 2 増設操作盤コネクター 電気錠コントローラーコネクター	○	○	○	○	○	○

※他社ネットワークサービスとの接続につきましては、ネットワーク事業者にご確認ください。 ※戸締り安心システム「ミモット」と接続する際は操作盤付インターフェイスはYS KAG-B7 をご使用ください。

玄関ドア プronto

いつまでも飽きのこない美しさを持つアルミ製の玄関ドア。



断熱	2ロック	脱着サムターン	防火	鎌錠
防犯建物部品仕様	スマートコントロールキー	手動錠	通風・ロック機構付ドアガード	通風デザイン

■ハンドル

□スマートコントロールキー
※電池式の場合はボタンを押してからタグキーを近づけてください。



■性能

耐風圧性:S-2
気密性:A-3

※一部機種・サイズで上記性能に該当しないものがあります。
※気象・立地の条件によっては、枠とドア本体のすき間やガラス、パネルの額縁まわりから室内側の土間に水が入ってくるおそれがあります。

熱貫流率

枠:金属製 戸:金属製 + 合わせガラス

熱貫流率[※]
6.51
W/(m²・K)
片開きドア
・枠:金属製
・戸:金属製

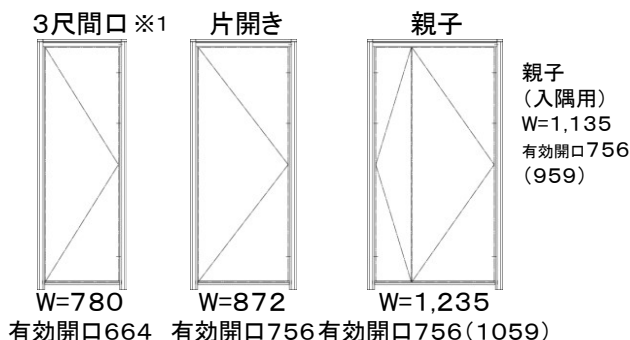
※(一社)日本サッシ協会の「建具とガラスの組み合わせ」に基づく熱貫流率

注1)商品の仕様変更等により、予告なく修正する場合があります。修正になった場合は、自己適合宣言の更新によって公開いたしますので常に最新情報をホームページにてご確認ください。
注2)対象製品の中には、実際設定のない中空層の厚さも含まれている場合がありますので、使われる中空層の厚さをご確認ください。

■デザイン ※画像は手動錠となります。



■枠バリエーション



※1 S02・S09デザインのための設定です。※ 各デザインで枠設定が異なります。詳しくは商品カタログをご確認ください。※()内の寸法は子扉まで開けた場合の寸法です。

■カラーバリエーション

※カラーバリエーションはデザインにより設定の有無があります。詳しくはカタログをご確認ください。



	手動錠用							スマートコントロールキー用  		
	01型 丸型ストレートハンドル		03型 角型ストレートハンドル		06型 クラシックハンドル		05型 ロートアイアン調ハンドル	ストレートハンドル		洋風カーブハンドル
カラー	<input type="checkbox"/> シルバー	<input type="checkbox"/> ブラック	<input type="checkbox"/> シルバー	<input type="checkbox"/> ブラック	<input type="checkbox"/> ブラック	<input type="checkbox"/> ゴールド	<input type="checkbox"/> ブラック	<input type="checkbox"/> シルバー	<input type="checkbox"/> ブラック	<input type="checkbox"/> ブラック
室外側正面										
室内側正面										

※丸型ストレートハンドルと角型ストレートハンドルの室内側ハンドルは同じものになります。※写真は右勝手のものです。

※洋風カーブハンドルは両開き用の設定はありません。※写真は右勝手のものです。

手動錠

ウェーブキー (WGシリンダー)
ユーシン・ショウワ製

シルバー ブラック ゴールド

オーナーキー (5本)

サムターン

脱着サムターン (下部錠のみ)

錠

※ブラック、ゴールドも選べます。

上部錠・下部錠とも
鎌錠です。

手動錠

ディンプルキー (PSシリンダー)
美和ロック製

シルバー ブラック ゴールド

オーナーキー (1本) 子鍵 (4本)

サムターン

錠

上部錠・下部錠
とも脱着サム
ターンです。

ポケットキー

ポケットキー

リモコンキー × 2
(非常用収納カギ × 2)

タグキー × 3
(非常用収納カギ × 3)

スマートコントロールキー

スマートコントロールキー

スマートコントロールキー
専用アプリ ※ダウンロードが必要

ピタットキー

ピタットキー

タグキー × 3
(非常用収納カギ × 3)

非常用カギ × 2
(ディンプルキー)

スマートコントロールキー

スマートコントロールキー

スマートコントロールキー
専用アプリ ※ダウンロードが必要

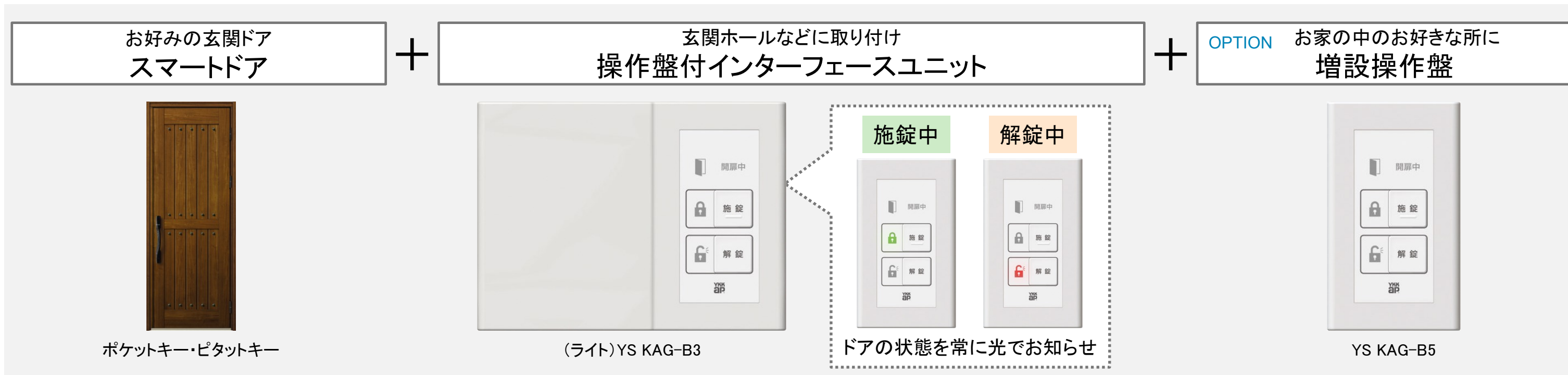
※スマートコントロールキー専用アプリは、アプリを操作する際はドア付近(約3m以内)に近づいてください。ドアから離れた位置では操作できません。
※使用環境・条件により交信範囲が異なる 場合もあります。

※商品の色は、印刷の特性上、実物と多少異なる場合がありますのでご了承ください。



操作盤付インターフェースユニット **お部屋にしながら、玄関ドアの鍵を施解錠。**

玄関ドアと操作盤付インターフェースユニットを連動させることにより、施解錠の操作および状態確認ができます。



操作盤付インターフェースユニットの使用イメージ



増設操作盤の使用イメージ



■ インターホンや住宅IoTサービスとの接続も可能になります。

インターホンや住宅IoTサービスとの接続が可能※となり、玄関ドアの利便性が向上します。

※他社ネットワークサービスとの接続につきましては、ネットワーク事業者にご確認ください。

■ 操作盤付インターフェースユニットの外部接続端子と機能

操作盤付 インターフェース ユニット	外部接続端子	YKKAP			拡張機能(外部機器接続)		
		標準機能	オプション	戸締り安心 システム 「ミモット」接続	JEM-A接続 (インターホンや住宅IoTサービスとの接続)		2線変換 アダプター接続 (他社電気錠コントローラー)
		施解錠操作 状態確認 (施解錠/開扉)	増設操作盤 (4台まで)		機器1台の場合	機器2台の場合	
(ライト) YS KAG-B3	HA (JEM-A)コネクター× 1 増設操作盤コネクター	○	○	×	○	×	×
(マルチ) YS KAG-B4	HA (JEM/A)コネクター× 2 増設操作盤コネクター 電気錠コントローラーコネクター	○	○	×	○	○	○
(ミモット用) YS KAG-B7	HA (JEM/A)コネクター× 2 増設操作盤コネクター 電気錠コントローラーコネクター	○	○	○	○	○	○

※他社ネットワークサービスとの接続につきましては、ネットワーク事業者にご確認ください。 ※戸締り安心システム「ミモット」と接続する際は操作盤付インターフェイスはYS KAG-B7 をご使用ください。