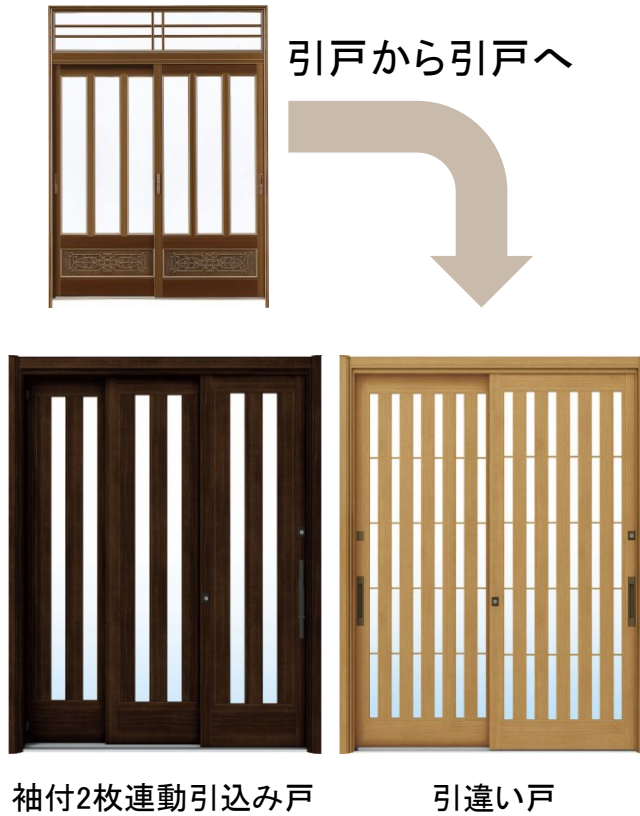


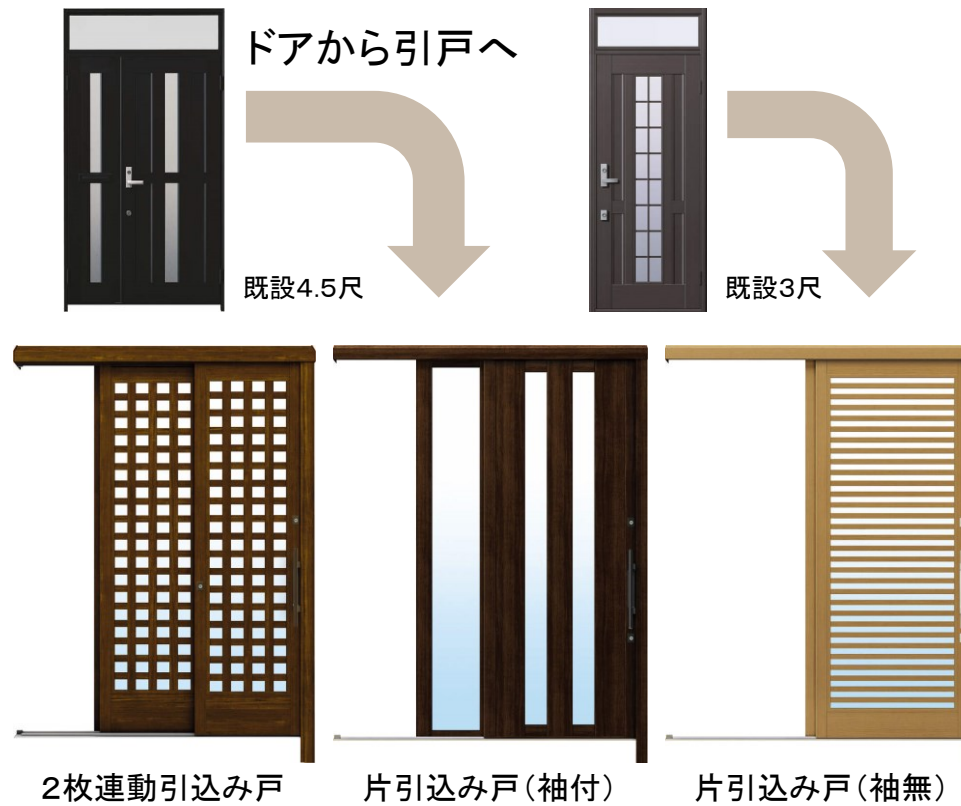
かんたん ドアリモ 玄関ドア D30




かんたん ドアリモ 玄関引戸



かんたん ドアリモ アウトセット玄関引戸

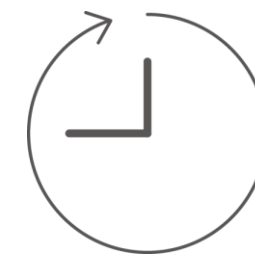


かんたん ドアリモ 勝手口ドア



玄関がたった1日で、キレイ、安心、快適に。

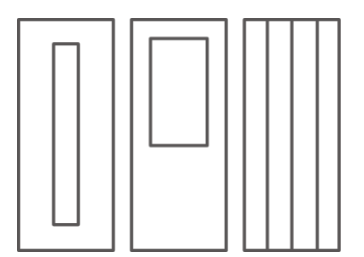
YKK APの「かんたんドアリモ」は、今あるドアや引戸の枠に新しい枠をかぶせるだけでかんたんに取替えできる、新しいリフォームのカタチ。
 既存の壁を壊さずにリフォームできるから、省コストでスピーディな工事を実現。
 玄関がたった1日でリフォームできます。
 また、暮らし方の変化や住宅スタイルに合わせてお選びいただけるように豊富なバリエーションをご用意しています。



嬉しいスピード施工

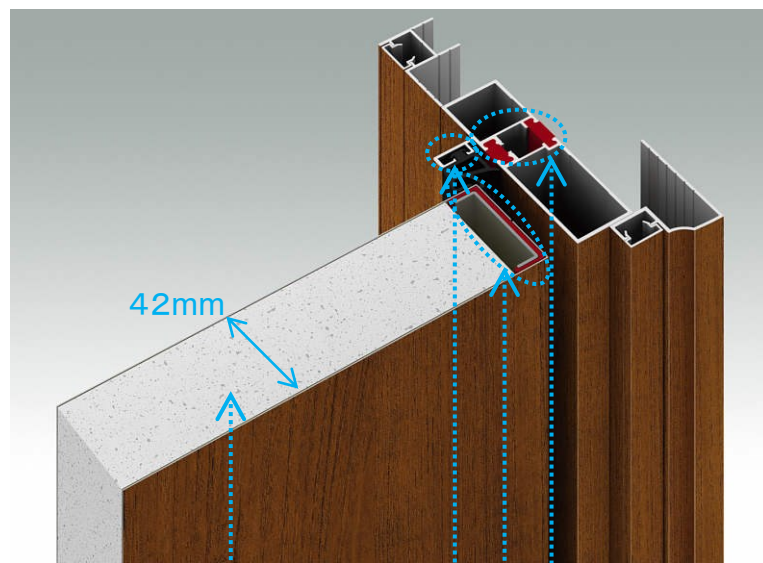


安心のシンプルプライス



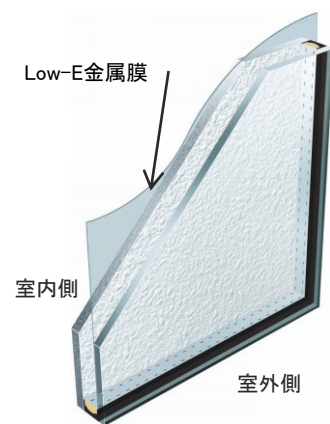
選べる豊富なバリエーション

□ 断熱ドア D2仕様



- 断熱パネルドア
(42mm厚・
辺縁部熱遮断構造)
- +
- 断熱枠
- +
- Low-E複層ガラス

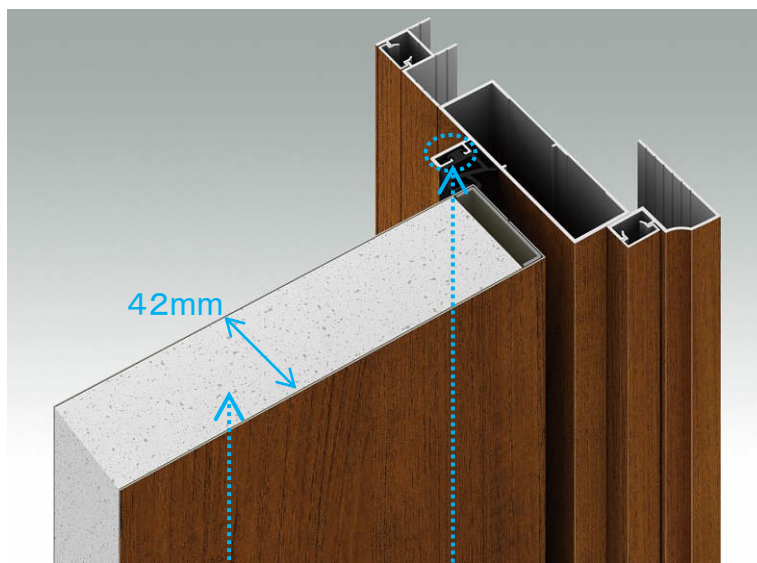
断熱材
気密材
辺縁部熱遮断構造
枠断熱ライン



複層ガラスの断熱性能をさらに高め
温室効果を加えたLow-E複層ガラス。
室外側ガラスの中空層側にコーティングされた
Low-E金属膜が太陽熱を取り入れ、
また室内の熱を外へ逃しません。


※ 袖FIX部のLow-E合わせ複層ガラスの場合、Low-E金属膜は室内側ガラスの中空層側に付きます。

□ 断熱ドア D4仕様



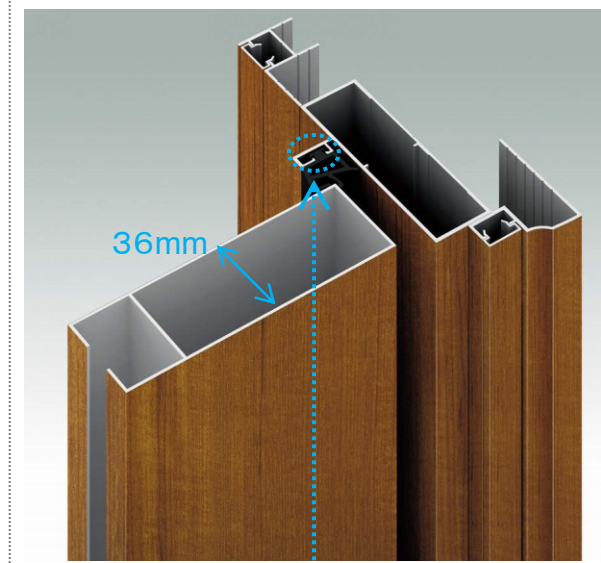
- 断熱パネルドア
(42mm厚)
- +
- アルミ型材枠
- +
- 複層ガラス

断熱材
気密材



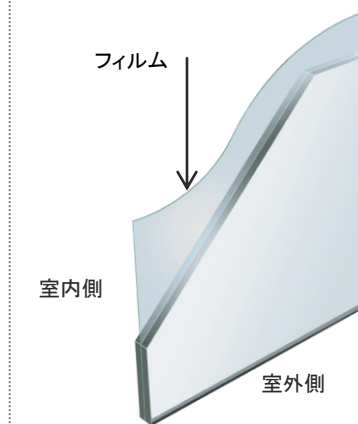
2枚の板ガラスの間に乾燥空気を密封し
熱の伝わりを抑えたもの。
ガラスを破るのに手間がかかり、
ガラス破片を取り除きにくいなど、
防犯性にも優れています。

□ アルミドア



- アルミドア
- +
- アルミ型材枠
- +
- 合わせガラス

気密材



ガラスの間に弾力性のあるフィルム
を挟み込むことで破壊しにくくなっ
ています。

「開口部」は熱の出入りが一番多い場所です。

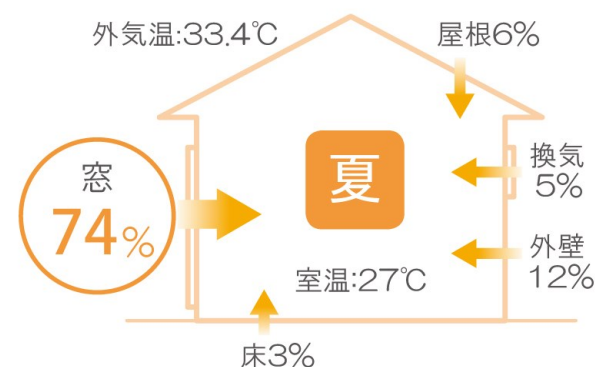
窓やドアから出入りする熱は、屋根や外壁よりもはるかに大きな割合を占めています。

開口部を断熱化すると冬は暖房の効きが良くなり、夏は熱流入を軽減できるため、
部屋のいごちが快適になると共に、冷暖房費も節約できます。

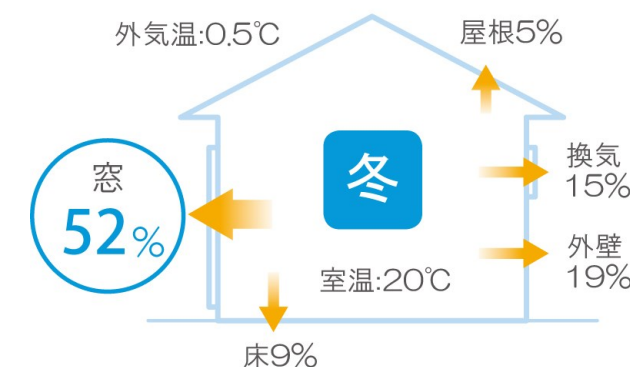
【算出条件 窓からの熱の流入出比率】

- 使用ソフト：AE-Sim/Heat(建築の温熱環境シミュレーションプログラム)/(株)建築環境ソリューションズ
- 気象データ：「拡張メダス気象データ」2000年版 標準年/(一社)日本建築学会
- 住宅モデル：2階建て/延床面積：120.08㎡/開口部面積：32.2㎡(4~8地域)「平成25年省エネルギー基準に準拠した算定・判断の方法及び解説Ⅱ 住宅」標準住戸のプラン
- 躯体：平成28年省エネルギー基準レベル相当
- 窓種：アルミ(複層ガラス)

夏に流入する熱の割合 外気温 33.4℃
選定日：日平均外気温の最大日、8月10日14~15時、東京



冬に流出する熱の割合 外気温 0.5℃
選定日：日平均外気温の最低日、2月24日5~6時、東京



※商品の色は、印刷の特性上、実物と多少異なる場合がありますのでご了承ください。

納得! ドアリモ ガイド!
だから
ドアリモが
選ばれる

網戸付のドアで風のある暮らし 通風機構 風

空気が淀みがちな玄関にフレッシュな空気を。もちろん、防犯やプライバシーへの配慮も万全です。

風通しの良い
ドアで、
空気も爽やかな
玄関へ。



新しいドアなら、
そんな犠牲不要!



通風ドアなら、
風だけを取り込める
ので安心!



玄関の
あるある!
1

空気がこもる玄関は当然ニオイもパワフル。
1日中履いていた靴や、生乾きの傘など、
玄関は悪臭の原因になるものだらけ。

玄関の
あるある!
2

通風の代償としてプライバシーを犠牲にしたくない。
ドアを開けなければ風を入れられない。
風が入れば室内は丸見え・・・。

玄関の
あるある!
3

換気のため外との空気と一緒に虫が乱入。
開けっ放しだと、虫が室内に侵入。
さらに夜になればその数は悲惨なことに・・・。

通風ドアの多彩なデザインバリエーション

デザインバリエーションがさらに充実した通風ドア。12種の多彩な
デザインの中から、あなたの家にぴったりの1枚を探してみませんか。

人気の12デザインなら通風機構の有無を選択できます

幅広いデザインバリエーションから通風ドアを選べるようになりました。



内開き通風機構で防犯に配慮

ドアを閉めたまま、内開き通風機構を開くだけで、部屋の中を換気するのに
十分な通風面積が得られます。通風部は侵入防止に有効なサイズとし、
防犯にも配慮しました。



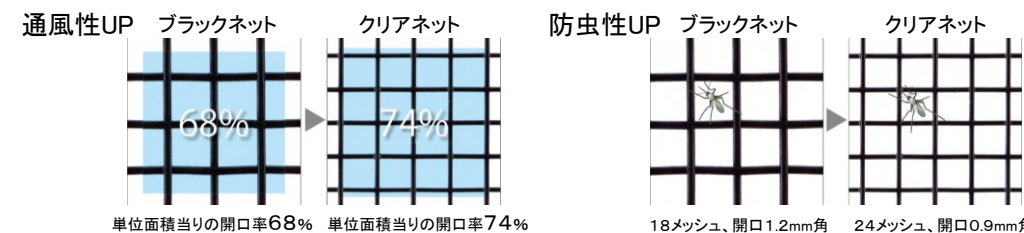
通風なし ← 同デザイン → 通風ドア
D4加算額+¥80,000 D2加算額+¥100,000



安全性やプライバシーに配慮した開き角度制限40°
・安全性に配慮
扉からの飛び出しが少ない開き角度制限40°
を採用。万が一の接触時には窓が閉まる方向
に動きます。また、デッドスペースも少なく
利便性が向上しています。
・プライバシーに配慮
開き角度制限40°を採用しているため、
中央に障子が残し、外からの視線を遮
ります。

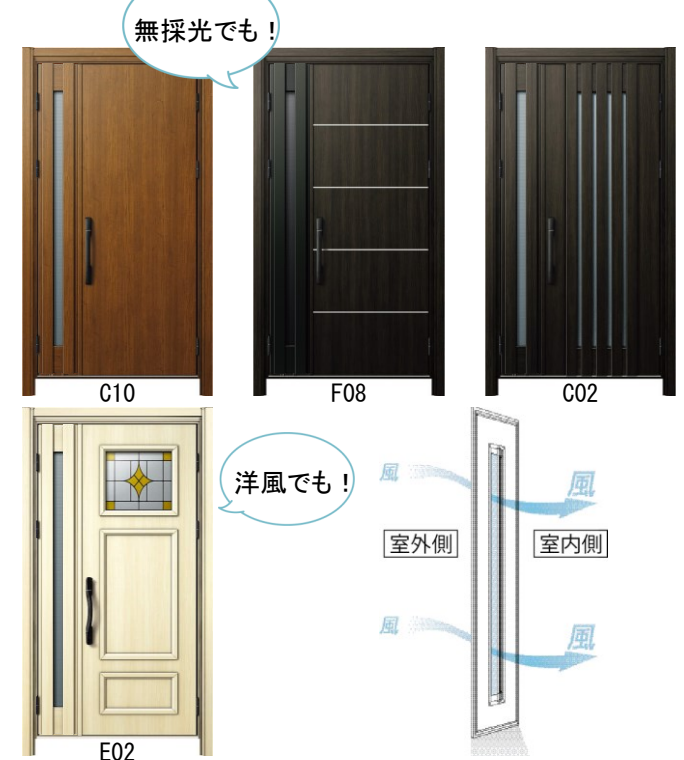
高性能な「クリアネット」網戸を標準搭載

通風ドア・通風子扉の網戸にはクリアネットを使用しています。糸をブラックネットの6割の細さにし、開口0.9mm角を実現しました。
ブラックネットの網戸に比べ、通風量が2割UP(当社比)し、小さい虫がより入りにくくなっています。また、交差部を融着すること
により、ホコリがたまりにくく、お掃除がより手軽になりました。



選べるデザイン、
通風子扉で全てのドアに通風機能を!

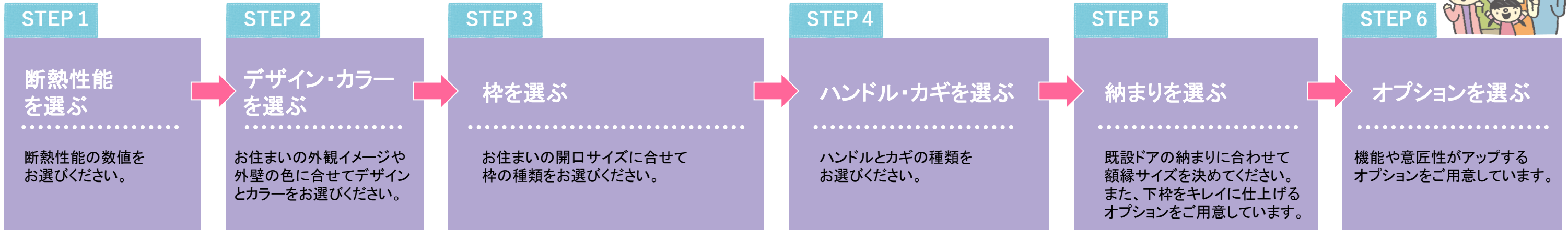
全てのデザインに組合せ可能な通風子扉をご用意しました。
親子枠であれば無採光や洋風小窓など通風機構の設定がない
デザインでも、通風子扉を組合せることで、全てのデザインを
通風玄関ドアにすることができます。



※商品の色は、印刷の特性上、実物と多少異なる場合がありますのでご了承ください。



＼何から選んでいいのかわからないというあなたに！／
流れにそって理想のドアを選んでいきましょう。



高

断熱性能

低

D2仕様

D4仕様

48デザイン
通風...12デザイン

13カラー

バニラ ウォールナット	シナモン オーク※1	ハニー チェリー
マキアート パイン	キャラメル チーク	ダーズリン ウォールナット
ショコラ ウォールナット	桑炭	ココナッツ チェリー※1
アイスブルー ノーチェ※1	プラチナ ステン	ブラウン
カームブラック		

※カラーバリエーションはデザインにより設定の有無があります。
 ※1 枠色はJJ色です。

既設3尺 片開き

既設4.5尺 親子・片袖FIX

片開き 親子 片袖FIX (中棧付・無)

既設6尺 両袖FIX 両開き 袖付親子

両袖FIX (中棧付・無) 両開き 袖付親子 (中棧付・無)

ランマ付枠もご用意しています。

※両開きは設定のないデザインがあります。
 ※既設ランマ無の場合も対応可能です。

カギの開け閉めが断然便利！
スマートコントロールキー

顔認証キー

ポケットキー

ピタットキー

スマートコントロールキー専用アプリ ※ダウンロードが必要

電源 2方式

電池式 100V式

顔認証キーはAC100Vのみ

シンプルな機能の **手動錠**

丸型 ストレート 角型 ストレート ロート アイアン調 クラシック

手動錠

洋風レバー モダンレバー ディンプルキー

外額縁

155 100 80 50 21

内額縁
アルミ額縁

55 25

ラフォレスタ

下枠納まり用オプション

下枠化粧カバー (ステンレス製)

下枠段差緩和材 (ゴム製)

下枠幅木

子扉

通風子扉 採光付子扉 無採光付子扉

ポスト付子扉 ポスト受カゴ (ポスト付子扉用)

袖FIX枠(中棧付)用オプション

袖飾り格子

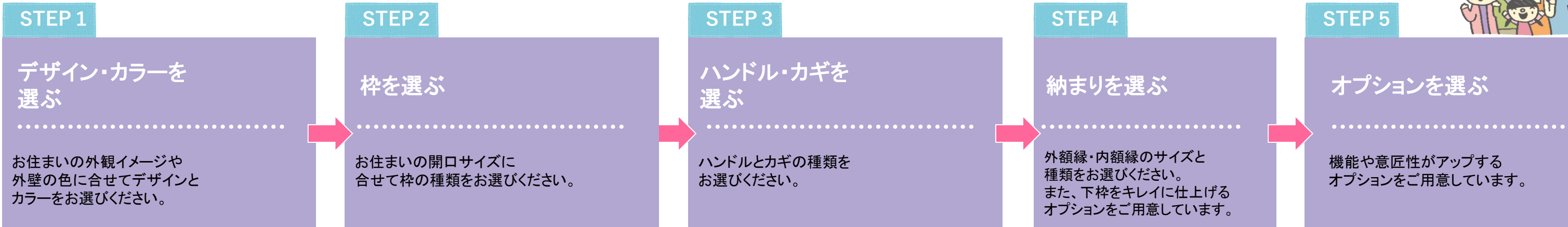
ポスト付枠

ポスト受カゴ

※既設枠のサイズや納まりによって選択できる額縁に制限がある場合があります。



＼何から選んでいいのかわからないというあなたに！／
流れにそって理想のドアを選んでいきましょう。



13デザイン

S01 S02 S03 S05 S06
S08 S11 S12

DH ≤ 2,000専用デザイン

S50 S51 S52 G50 G51

8カラー

※カラーバリエーションはデザインにより設定の有無があります。

既設3尺

片開き

既設4.5尺

親子・片袖FIX
片袖FIX (中棧付・無)
親子

既設6尺

両袖FIX
両開き
袖付親子
両袖FIX (中棧付・無)
両開き
袖付親子 (中棧付・無)

ランマ付枠もご用意しています。

※S01, S02, S05, S06, S11, S12, DH ≤ 2,000専用デザインに両開きの設定はありません。
※既設ランマ無の場合も対応可能です。

カギの開け閉めが断然便利！スマートコントロールキー

スマートコントロールキー専用アプリ ※ダウンロードが必要

電源 2方式
電池式 100V式

シンプルな機能の手動錠

手動錠
ディンプルキー

外額縁

155 100
80 50
21

内額縁

アルミ額縁
55 25

ラフォレスト

下枠納まり用オプション

下枠化粧カバー (ステンレス製)
下枠段差緩和材 (ゴム製)
下枠幅木


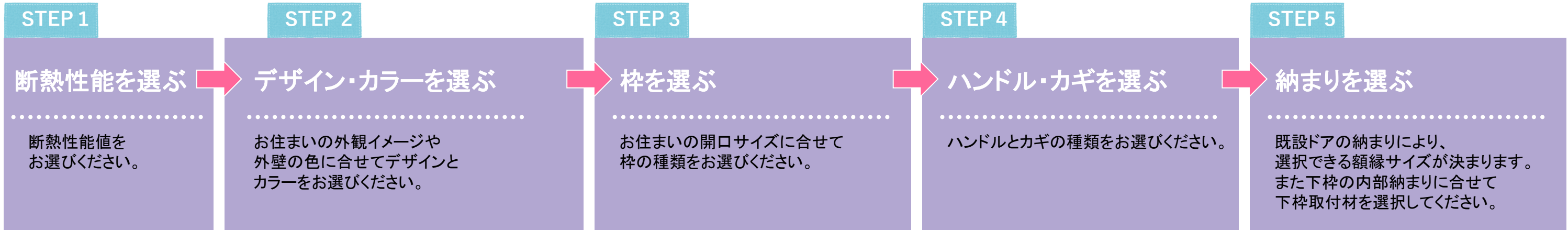
※既設枠のサイズや納まりによって選択できる額縁に制限がある場合があります。

袖FIX枠(中棧付)用オプション



＼何から選んでいいのかわからないというあなたに！／

流れにそって理想のドアを選んでいきましょう。



9デザイン

7カラー

既設3尺

既設4.5尺

カギの開け閉めが断然便利！
スマートコントロールキー

電源方式 **電池式**

シンプルな機能の **手動錠**

ディンプルキー

外額縁

内額縁

アルミ額縁

下枠納まり用オプション

※カラーバリエーションはデザインにより設定の有無があります。

※既設枠のサイズや納まりによって選択できる額縁に制限がある場合があります。
※商品の色は、印刷の特性上、実物と多少異なる場合がありますのでご了承ください。

ここがカギ



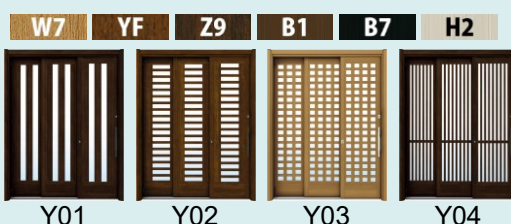
＼何から選んでいいのかわからないというあなたに！／
流れにそって理想の玄関引戸を選んでいきましょう。

STEP 1

デザイン・カラーを選ぶ

お住まいの外観イメージや外壁の色に合わせてデザインとカラーをお選びください。


袖付2枚連動引込み戸 全4デザイン 全6カラー



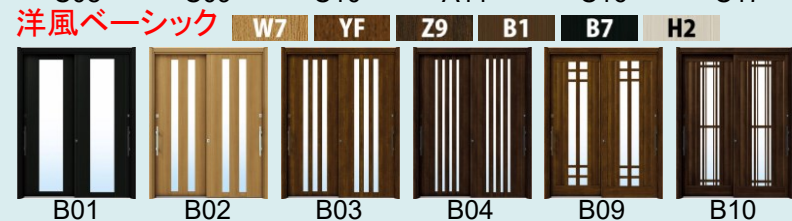
枠種



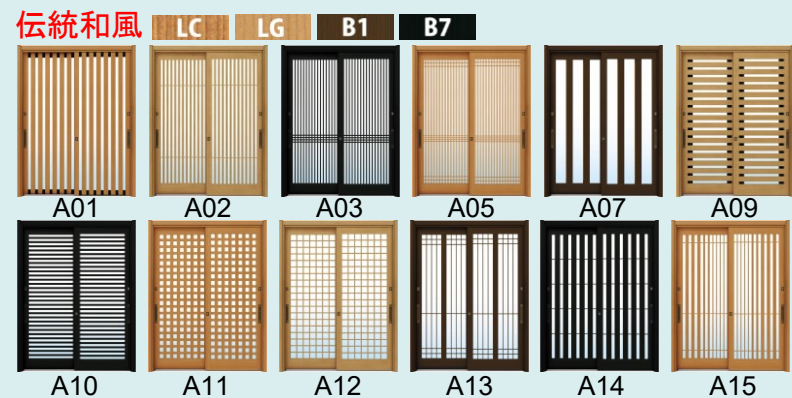

引違い戸 全30デザイン 全9カラー



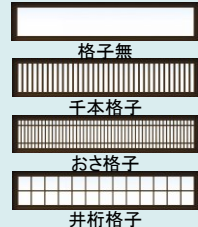
枠種



ランマ



ランマデザイン※



※画像は複層ガラス仕様です。A03デザインは単板ガラス仕様の場合、横棧の形状が異なります。

※現代和風・洋風ベーシックは格子無のみ
の設定となります。

STEP 2

枠を選ぶ

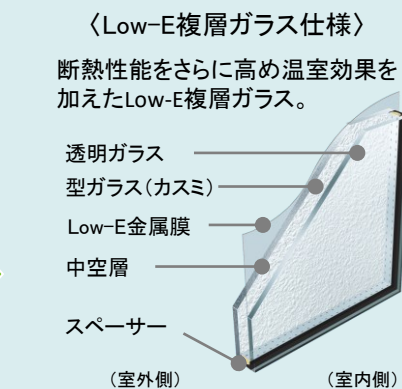
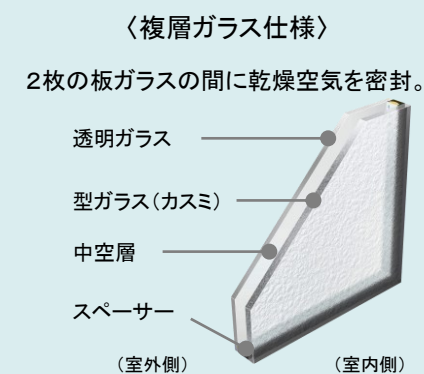
枠種、ランマの有無・ランマのデザインをお選びください。

STEP 3


断熱性能を選ぶ

仕様をお選びください。

断熱性能



〈単板ガラス仕様〉



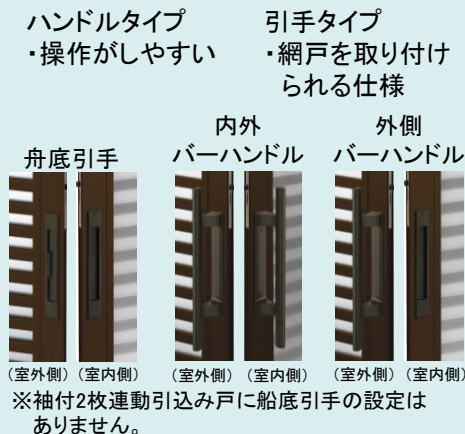
※複層ガラス仕様のガラス無と、単板ガラス仕様については別途現地でガラスの手配が必要です。

STEP 4

引手・ハンドル・錠を選ぶ


引手・ハンドル・錠の種類をお選びください。

引手・ハンドル



錠

ラッチ機構付錠/ラッチ機構無錠 選択品
※ラッチ機構付錠のみ脱着シフターが装備されています。



脱着シフター



STEP 5

納まりを選ぶ

外額縁・内額縁のサイズと種類をお選びください。

外額縁



内額縁



ラフォレスタ




STEP 6


オプションを選ぶ

機能がアップするオプションをご用意しています。


下枠化粧カバー(ステンレス製)



下枠段差緩和材(ゴム製)

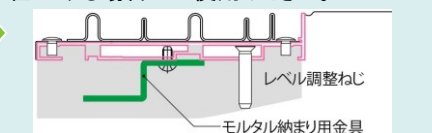


下枠巾木

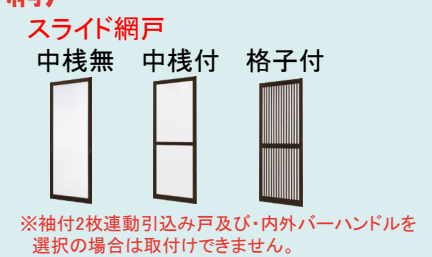


モルタル納まり用金具

既設下枠をはつて、下枠部をモルタルで仕上げる場合にご使用ください。




網戸



横引き収納網戸フラットタイプ XMA



※商品の色は、印刷の特性上、実物と多少異なる場合がありますのでご了承ください。



アウトセット玄関引戸ってなんですか？

ドアに使いにくさを感じたら、引戸にリフォーム。それが、玄関をもっと楽しい場所にする「アウトセット」という提案です。

「ドアは引戸に変えられます。」

アウトセット玄関引戸のいちばんのメリットは、玄関にゆとりが生まれること。戸の開閉がスムーズなので、大きな荷物やベビーカー、車椅子の出入りがラクになります。また、空間が広々するので、玄関まわりのインテリアも楽しめます。

「ドアの悩み、引戸への不安。」

玄関ドアに感じる不満と、引戸への疑問。気になるあんなこと、こんなことを集めました。



「大きな荷物や車椅子などが、出入りのたびにドアに引っ掛けてしまいます」

「玄関がもっと明るくなるといいな・・・」

「玄関まわりのインテリアを、もっと楽しみたい！」



「引戸だと、デザインが古くさくありませんか？」

「引戸って開け閉めしにくいイメージ・・・」

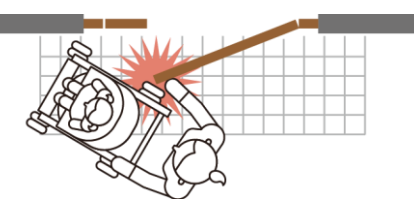
「最近の引戸の防犯対策を知りたい」

引戸ならスライドするだけのシンプル操作だから快適！

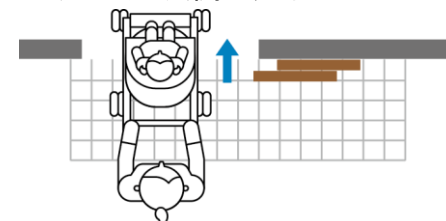
開閉がスムーズになって、出入りもラクラク

大きな荷物を持っていたり、ベビーカーや車椅子で出入りする際、前後に開くドアは、開けながらよけたり、押さえながら通らなくてはなりません。一方、横にスライドする引戸なら、開閉がぐっとスムーズに。誰でもストレスなく出入りすることができます。

● ドアだと・・・



● アウトセット玄関引戸なら



アウトセット玄関引戸は、3種類から選べます。

【2枚連動引込み戸】 【片引込み戸】 デザインが豊富・お手頃価格
開口部が広くなります。 袖付 袖無



既設4.5尺 (親子・片袖FIX) の玄関に。



既設4.5尺 (親子・片袖FIX) の玄関に。

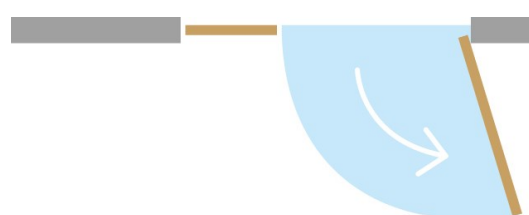


既設3尺 (片開き) の玄関に。



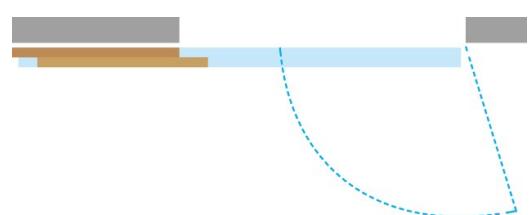
引戸なら開け閉めのスペースを取らないので玄関まわりを有効活用できます

● 今までのドアは・・・



扉の開くスペースがデッドスペースになっていました。

● ドアリモアウトセット玄関引戸なら・・・




扉を引込むので玄関まわりを広く使えます。



もっと楽しもう！ 玄関のインテリア

スライド式の引戸なら、ドアを開けるためのスペースが不要になるので、玄関まわりが広々と使えます。大きめの鉢植えや、ガーデニンググッズなど小物を並べたり、自由な発想で楽しんで。



2枚連動引込み戸なら広い間口だからゆったり通れる

2枚の障子を室外側に引込むからドアよりも開口部が広がります

今までのドアは、袖(子扉)が閉めっぱなしで空間がもったいない！



Before

親扉

袖(子扉)

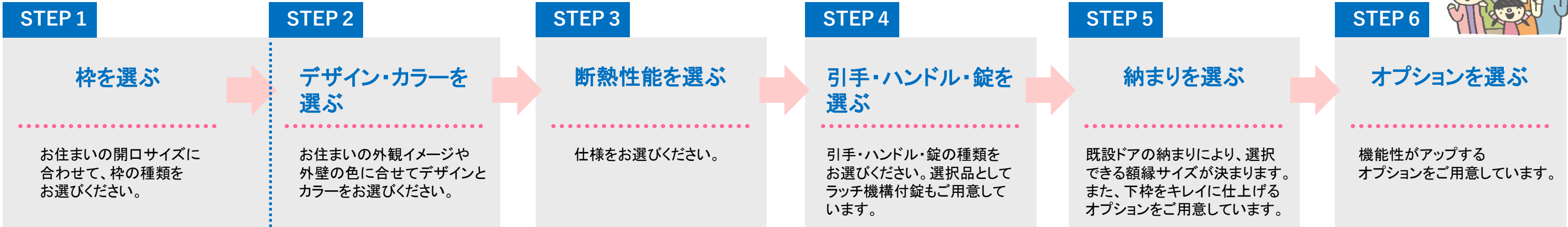


After

より広く！



＼何から選んでいいのかわからないというあなたに！／
流れにそって理想のアウトセット玄関引戸を選んでいきましょう。



2枚連動片引込み戸
既設4.5尺

3デザイン
Y01 Y02 Y03

親子
片引込み戸 (袖付)
片袖FIX

9デザイン
現代和風 C01 C02 C08
洋風ベーシック B01 B02 B03 B09
伝統和風 A10 A11

既設3尺
片引込み戸 (袖無)
片開き

6カラー
(2枚連動片引込み戸・片引込み戸 共通)
W7 YF Z9
B1 B7 H2

※既設ランマ無の場合も対応可能です。

断熱性能あり
〈複層ガラス仕様〉
2枚の板ガラスの間に乾燥空気を密封。

透明ガラス
型ガラス(カスミ)
中空層
スペーサー
(室外側) (室内側)

断熱性能なし
〈単板ガラス仕様〉

※複層ガラス仕様のガラス無と、単板ガラス仕様については別途現地でガラスの手配が必要です。

引手・ハンドル
内外バーハンドル 外側バーハンドル
(室外側) (室内側) (室外側) (室内側)

錠
ラッチ機構付錠 / ラッチ機構無錠
※ラッチ機構付錠のみ脱着シフターが装着されています。

選択品

跳ね返り防止

脱着シフター
施錠時にツマミを取外すことができるので解錠される心配がありません。

外額縁
大 小
内額縁(2枚連動引込み戸のみ)
アルミ額縁

大
ラフォレスタ

下枠化粧カバー オプション
(ステンレス製)

下枠段差緩和材 オプション
(ゴム製)

横引き収納網戸
フラットタイプ XMA

勝手口の困り事解決します！

「採光の話。」

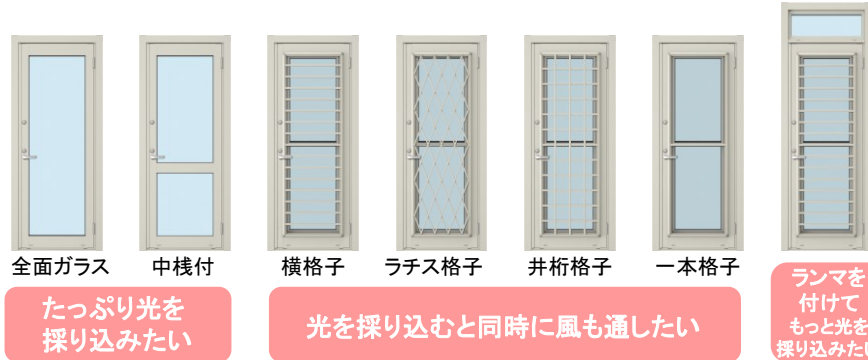
日の光が感じられるキッチンなら、気分が明るくなり、料理をする時間も楽しくなります。朝から夕方まで、適度に光を採り込んで快適に過ごせるキッチンであるために、どんなづくりが望ましいのでしょうか？

「北向きで暗いので、とにかく**多くの光**を採り込みたい」

「ドアに窓がないので、**天気の変化**がわかりにくい…」



用途によって、**最適な採光デザイン**を選んで、キッチン・リビングを明るくしよう
勝手口ドアのデザインは、バリエーション豊かに6種類。光をできるだけ採り込みたい、光だけでなく風も通したい、などニーズに合わせて選べます。



たっぷり光を採り込みたい

光を採り込むと同時に風も通したい

ランマを付けてもっと光を採り込みたい

「防犯の話。」

ご近所の目が届きにくい勝手口。それでもこれまでは、ごくシンプルなドアが一般的でした。特殊な器具で鍵を開けたり、ガラスを破って内側からドアを開けるなど、巧妙化する侵入犯の手口から身を守るには？

「旧式の**1ロック**ドアで、泥棒に狙われないか心配」

「ガラスドアに**防犯性**を望むのはムリですか？」

「安心は欲しいけれど、開け閉めが**面倒**なのは嫌」



安心の防犯機能で勝手口のセキュリティをアップ



カギを2ロックにして、侵入させにくくする
空き巣犯の68.5%は、5分以内に鍵が開かないと侵入を諦めるというデータがあります(警察庁「住まいる防犯110番」)。室内側2ヶ所、室外側2ヶ所に錠を設け、安心感をアップします。



2つの鎌錠でこじ破りをガード
パールなどを使ったこじ破りの手口などに強い抵抗力を発揮します。

ピッキングに強い**ディンプルキー**を採用



複雑な形状のディンプルキーだから安心。しかも上下どちらからでも差し込めるリバーシブル仕様なので、使い勝手も快適。

取り外せるから安心の**脱着サムターン**(選択品)

取り外しておけば、ガラスを破って手や工具を入れて、サムターンを回される心配がありません。
※「ディンプルキー+脱着サムターンセット」の場合の仕様になります。



「通風と断熱の話。」

家の北側に設けられがちで、冬は寒くなりがちだった、これまでのキッチン調理によるニオイや湿気も気になります。適度に風を通しつつ、寒さ、暑さからキッチンを守る機能をご紹介します。

「料理をした後の**ニオイ**がこもって**抜け**ません」

「冬は**寒**くて、料理をしていても**つらい**です」


「いつも、何となく**ジメジメ**して不快。**窓**が欲しいなあ」

通風 風
ドアを閉めた状態で**通風が可能**
通風障子を上下にスライドさせて換気。



アルミタイプ(アウトセット枠)

従来の網戸に比べ**風通しが20%アップ**(クリアネット網戸標準設定)




線径が細くなったことで、クリアネットの単位面積あたりの開口率が74%となり、ブラックネットより約2割も通風量が多くなります。
※通風量は当社試験結果より

断熱 熱
キッチンを足元から暖かくする**断熱タイプ**

断熱タイプなら外の冷気が室内に伝わりにくく、結露も軽減。



防露性能比較(社内試験)




●条件 室内温度:20℃
室外温度:0℃
相対湿度:50%

※注意結露は窓の性能だけでなく住まいや自然環境に影響されます。室内の条件によって結露が発生する場合があります。

選べる**ガラスバリエーション**

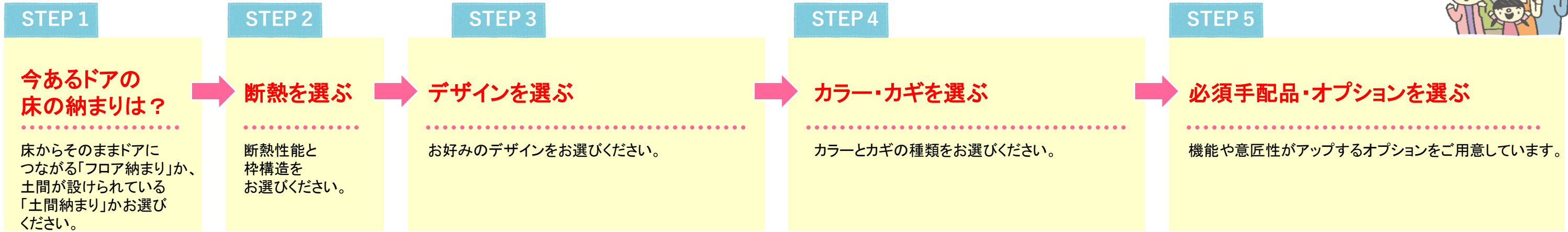
一般的なガラスか、より防犯性を重視したガラスか。遮熱ガラス(熱の出入りを遮るので、夏は涼しく冬は暖かい)か、断熱ガラス(熱を逃さないで、冬に暖かい)か。計6種類の中から選べます。



※商品の色は、印刷の特性上、実物と多少異なる場合がありますのでご了承ください。



＼何から選んでいいのかわからないというあなたに！／
流れにそって理想の勝手口ドアを選んでいきましょう。



STEP 1

今あるドアの床の納まりは？

床からそのままドアにつながる「フロア納まり」か、土間が設けられている「土間納まり」かお選びください。

フロア納まり

アルミと樹脂の複合構造による優れた断熱性能

断熱タイプ

間口を広く確保する新開発のアウトセット枠構造

アルミタイプ (アウトセット枠)

STEP 1

今あるドアの床の納まりは？

床からそのままドアにつながる「フロア納まり」か、土間が設けられている「土間納まり」かお選びください。

土間納まり

アルミと樹脂の複合構造による優れた断熱性能

断熱タイプ

間口を広く確保する新開発のアウトセット枠構造

アルミタイプ (アウトセット枠)

アルミタイプ価格を重視した従来型のカバー枠構造

アルミタイプ (カバー枠)

断熱タイプ

内外別色
外観色(アルミ) ブラウン カームブラック プラチナステン ホワイト ピュアシルバー
内観色(樹脂) クリア ナチュラル ダークブラウン ホワイト

内外同系色
外観色(アルミ) ブラウン カームブラック プラチナステン ホワイト
内観色(樹脂) ブラウン カームブラック プラチナステン ホワイト

ランマ無 採光
ランマ付 採光

必須手配品 オプション

樹脂額縁(見切材付) ラフォレスタ(フロア納まり対応用) 外部モール

下枠化粧カバー 下枠段差緩和材 ガasket付断熱腰パネル(採光(中棧付)用オプション)

アルミタイプ(アウトセット枠)

内外同色(アルミ)
ブラウン カームブラック プラチナステン ピュアシルバー ホワイト

横格子 ラチス格子 井桁格子 一本格子 全面ガラス 中棧付

オプション

外部モール ノンシールカバー工法用部品セット ※フロア納まりの場合のみ

ガasket付断熱腰パネル(採光(中棧付)用オプション)

アルミタイプ(カバー枠)

内外同色(アルミ)
ブラウン カームブラック プラチナステン ピュアシルバー ホワイト

横格子 ラチス格子 井桁格子 一本格子 全面ガラス 中棧付

必須手配品 オプション

アルミ内額縁(25) アルミ内額縁(55) ※既設半外付型の場合、必ずアルミ内額縁(55)を選択してください。

外部モール 下枠化粧カバー材(既設内付型用) 下枠段差緩和材 ガasket付断熱腰パネル(採光(中棧付)用オプション)

※既設半外付型用も設定しています。

※商品の色は、印刷の特性上、実物と多少異なる場合がありますのでご了承ください。