

勝手口の困り事解決します！

「採光の話。」

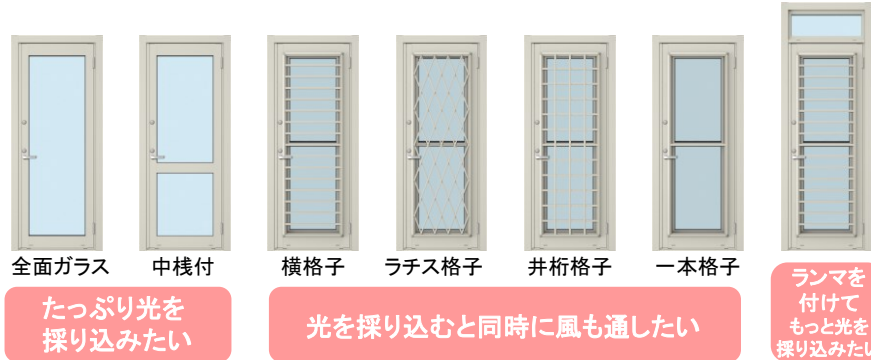
日の光が感じられるキッチンなら、気分が明るくなり、料理をする時間も楽しくなります。朝から夕方まで、適度に光を採り込んで快適に過ごせるキッチンであるために、どんなづくりが望ましいのでしょうか？

「北向きで暗いので、とにかく**多くの光**を採り込みたい」

「ドアに窓がないので、**天気の変化**がわかりにくい…」



用途によって、**最適な採光デザイン**を選んで、キッチン・リビングを明るくしよう
勝手口ドアのデザインは、バリエーション豊かに6種類。光をできるだけ採り込みたい、光だけでなく風も通したい、などニーズに合わせて選べます。



たっぷり光を採り込みたい

光を採り込むと同時に風も通したい

ランマを付けてもっと光を採り込みたい

「防犯の話。」

ご近所の目が届きにくい勝手口。それでもこれまでは、ごくシンプルなドアが一般的でした。特殊な器具で鍵を開けたり、ガラスを破って内側からドアを開けるなど、巧妙化する侵入犯の手口から身を守るには？

「旧式の**1ロック**ドアで、泥棒に狙われないか心配」

「ガラスドアに**防犯性**を望むのはムリですか？」

「安心は欲しいけれど、開け閉めが**面倒**なのは嫌」



安心の防犯機能で勝手口のセキュリティをアップ



カギを2ロックにして、侵入させにくくする
空き巣犯の68.5%は、5分以内に鍵が開かないと侵入を諦めるというデータがあります(警察庁「住まいる防犯110番」)。室内側2ヶ所、室外側2ヶ所に錠を設け、安心感をアップします。



2つの鎌錠でこじ破りをガード
パールなどを使ったこじ破りの手口などに強い抵抗力を発揮します。

ピッキングに強い**ディンプルキー**を採用



複雑な形状のディンプルキーだから安心。しかも上下どちらからでも差し込めるリバーシブル仕様なので、使い勝手も快適。

取り外せるから安心の**脱着サムターン**(選択品)

取り外しておけば、ガラスを破って手や工具を入れて、サムターンを回される心配がありません。
※「ディンプルキー+脱着サムターンセット」の場合の仕様になります。



「通風と断熱の話。」

家の北側に設けられがちで、冬は寒くなりがちだった、これまでのキッチン調理によるニオイや湿気も気になります。適度に風を通しつつ、寒さ、暑さからキッチンを守る機能をご紹介します。

「料理をした後の**ニオイ**がこもって**抜け**ません」

「冬は**寒**くて、料理をしていても**つらい**です」


「いつも、何となく**ジメジメ**して不快。**窓**が欲しいなあ」

通風 風
ドアを閉めた状態で**通風が可能**
通風障子を上下にスライドさせて換気。



アルミタイプ(アウトセット枠)

従来の網戸に比べ**風通しが20%アップ**(クリアネット網戸標準設定)




線径が細くなったことで、クリアネットの単位面積あたりの開口率が74%となり、ブラックネットより約2割も通風量が多くなります。
※通風量は当社試験結果より

断熱 熱
キッチンを足元から暖かくする**断熱タイプ**

断熱タイプなら外の冷気が室内に伝わりにくく、結露も軽減。



防露性能比較(社内試験)




アルミ窓(単板ガラス)

●条件 室内温度:20℃
室外温度:0℃
相対湿度:50%
※注意結露は窓の性能だけでなく住まいや自然環境に影響されます。室内の条件によって結露が発生する場合があります。

選べる**ガラスバリエーション**

一般的なガラスか、より防犯性を重視したガラスか。遮熱ガラス(熱の出入りを遮るので、夏は涼しく冬は暖かい)か、断熱ガラス(熱を逃さないで、冬に暖かい)か。計6種類の中から選べます。

- 複層ガラス
- Low-E複層ガラス 遮熱タイプ/断熱タイプ
- 防犯合わせ複層ガラス
- 防犯合わせLow-E複層ガラス 遮熱タイプ/断熱タイプ



※商品の色は、印刷の特性上、実物と多少異なる場合がありますのでご了承ください。