

かんたんマドリモ シャッター



STEP1 タイプを選ぶ

リモコンスリットシャッターGR / リモコンスリットシャッターGR JEM-A端子付

素材:アルミ
耐風圧性能 横棧・耐風ポール付 W6尺系 2,400Pa・W9尺系 1,200Pa
耐風圧性能 横棧・耐風ポール無 W6尺系 1,200Pa・W9尺系 1,000Pa



リモコンシャッターGR / リモコンシャッターGR JEM-A端子付

素材:[枠]アルミ/[スラット]スチール
耐風圧性能 横棧・耐風ポール付 W6尺系 2000Pa・W9尺系 1200Pa
耐風圧性能 横棧・耐風ポール無 W6尺系 1200Pa・W9尺系 1000Pa



リモコンシャッター / リモコンシャッター JEM-A端子付

素材:[枠]アルミ/[スラット]スチール
耐風圧性能 W6尺系 800Pa・W9尺系 800Pa※

手動シャッターGR


素材:[枠]アルミ/[スラット]スチール
耐風圧性能 横棧・耐風ポール付 W6尺系 2000Pa・W9尺系 1200Pa
耐風圧性能 横棧・耐風ポール無 W6尺系 1200Pa・W9尺系 1000Pa



手動シャッター

素材:[枠]アルミ/[スラット]スチール
耐風圧性能 W6尺系 800Pa・W9尺系 800Pa※

STEP2 色を選ぶ



対応納まり

窓にシャッターを取付

- 標準※
- 片入隅※
- ボックス下げ※
- ボックス下げ片入隅※
- 土間用※
- 土間用ボックス下げ※
- バルコニーFRP防水向け工法標準
- バルコニーFRP防水向け工法ボックス下げ
- RC納まり※
- ※RC納まり対応可能

戸袋にシャッターを取付

- 戸袋のこし
 - 標準
 - 片入隅(戸袋側が入隅)
 - ボックス下げ
 - ボックス下げ片入隅(戸袋側が入隅)
- 戸袋のこし
 - 標準
 - 片入隅(窓側が入隅)
 - 土間用

※マドリモシャッターには防火仕様はありません。
※一部サイズで性能値に該当しないものがあります。
※耐風圧性能は負圧です。
※取替用シャッター7FS(ハーフル)用は600Paです。

リモコン □標準リモコン



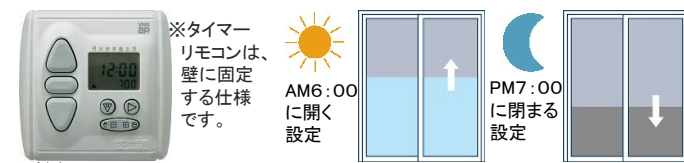
壁付ホルダー付属



■オプション リモコン

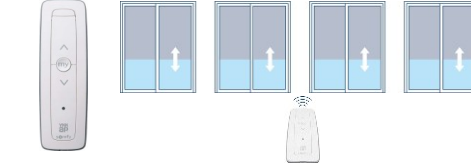
・タイマーリモコン

曜日別にタイマー設定し、自動で開け閉め。



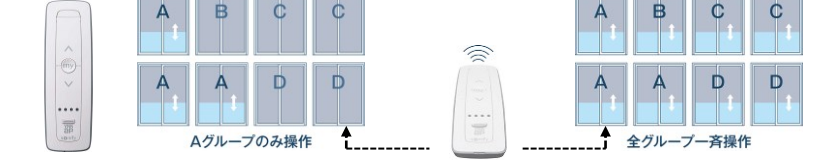
・1チャンネルリモコン

複数のシャッターを一齐に操作。



・4チャンネルリモコン

複数のブラインドを4つのグループ別に操作、または一齐操作。



ご注意
●リモコンの電波到達距離は室内見通し約20mです(使用場所の環境によって短くなる場合があります)。1チャンネル/4チャンネルリモコンの場合、電波の届く範囲であれば操作するシャッターの台数に制限はありません。●リモコンの設置場所はお子様の手が届かない位置、シャッターの動作を目で確認できる位置にしてください。また、あらかじめ動作確認を行ってください。
●シャッター1台につきリモコン1個を標準装備しています。このリモコンはシャッター一齐操作用にはできません。●リモコン1個でシャッター一齐操作する場合は、必ずオプションリモコンを追加してください。●オプションリモコンを手配しただけでは操作できません。リモコンの設定は、施工業者(責任施工店)への依頼をお願いします。

オプション

□手動錠付き座板



自動ロック機構に手動錠を加えることで、安全性をさらにアップ。
※土間用は内外錠付座板が標準設定です。

□内外錠付座板



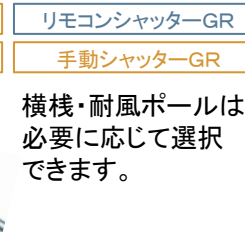
室外側からも施錠が可能。
※操作ロープは装備されていないので必要に応じてフック棒をご利用ください。
※全閉にしても自動ではロックがかかりません。施錠し忘れにご注意ください。
※土間用は内外錠付座板が標準設定です。

□フック棒



先端のフックを引っ掛けてシャッターを下ろせます。
長さ:640mm

□横棧・耐風ポール



横棧・耐風ポールは必要に応じて選択できます。

■バタツキ防止部品



風によりスラットのバタツキ音が発生する可能性があるため、強風地域におすすめです。

□レールアタッチメント



全閉後にはめ込んでシャッターをしっかりと固定。

□網戸当り部品



網戸たてにクリップをはめ込み、スラットと網戸の干渉を防止。
40mm開ける

※商品の色は、印刷の特性上、実物と多少異なる場合がありますのでご了承ください。