

□ 折戸 アタッチメント枠 四方枠

簡易交換
ドアから折戸へ
折戸から折戸へ

簡単な工事で交換したい方におすすめ
アタッチメント枠で
スピーディー・簡単施工でリフレッシュ！



- ・一部材ずつ設置の簡易施工。
- ・既存枠内に納まるので、付属部材や内部造作が不要で施工にかかる時間も費用も抑えられます。
- ・段差、有効開口は施工前とほとんど変わりません。
- ・既設品のメーカーを問わず対応可能です。

段差・有効開口はほぼ施工前のまま！

既設の枠内に納まるので
段差・有効開口は施工前と
ほとんど変わりません。



アタッチメント枠の見込が小さくなりました。

見込寸法の小さい既設枠にも使えるようになりました。



□ 折戸 アタッチメント枠 下枠排水三方枠
(バリアフリータイプシステムバス専用)

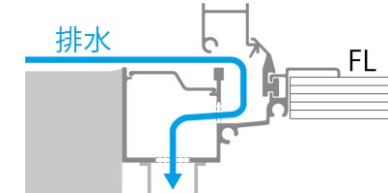
簡易交換
折戸から折戸へ

アタッチメント枠バリアフリータイプの
システムバス専用



- ・排水機能、下枠段差フラットをそのままにリフォーム可能な下枠排水仕様折戸向けのアタッチメント枠をご用意しました。
- ※交換可否要件はカタログをご確認ください。

下枠排水仕様とは
排水1990年代後半～2000年前半にかけて広く使われていた、
下枠から排水するタイプの浴室ドアです。



□ 折戸 内付枠(カバー枠)

カバー交換 枠ごと交換
ドアから折戸へ
折戸から折戸へ

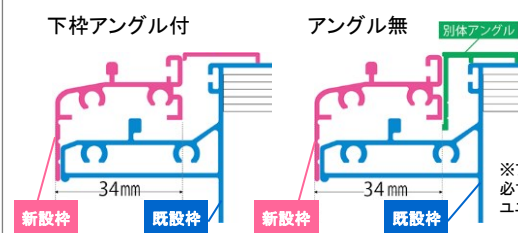
扉も枠も新しくしたい方におすすめ
内付枠(カバー枠)なら
多様な現場に対応可能！ 枠も扉も新品に！



- ・既存枠を新しい枠でカバーするので、キレイに仕上がります。
- ・扉も枠も新しくしたい方におすすめです。
- ・新築用としてもお使いいただけます。

現場に合わせて選べる下枠仕様

現場状況に合わせて選べるように、アングル無、アングル付をご用意しました。従来よりも段差と見込が小さくなりました。



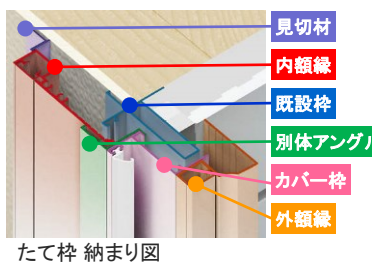
内付枠(カバー枠)用オプション部材

多様な現場納まりに合せ内外をよりキレイに仕上げるオプション部材が充実！
お客様のご要望に合わせてお選びいただけます。

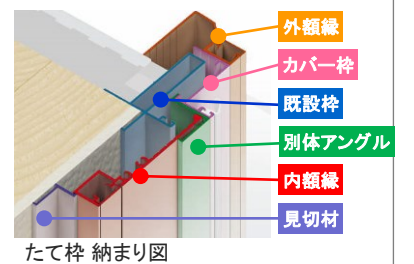
浴室側[外額縁]



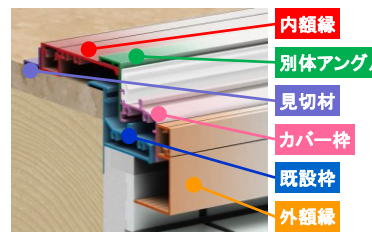
脱衣室側[内額縁・見切材]



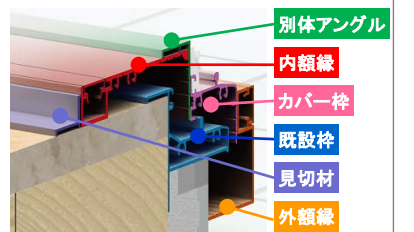
たて枠 納まり図



たて枠 納まり図



下枠 納まり図



下枠 納まり図