

和洋をあわせもつ現代のお住まいをより美しく、味わい豊かに演出します。

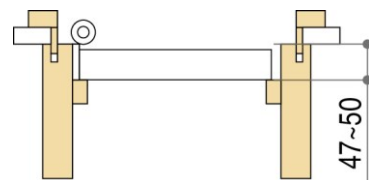
POINT1 かんたん判別方法

取替対象商品の判別

既設枠の下図各寸法をご確認ください。※下記の条件に適合すれば、既設枠のメーカーを問わず取替可能です。

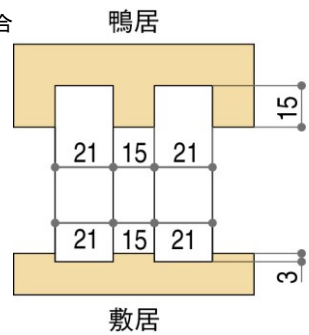
単位mm

■ 戸襖ドアの場合




※ラッチ受け取付けのため、戸先側たて枠に現地掘り込み加工が必要になる場合があります。

■ 戸襖引戸の場合



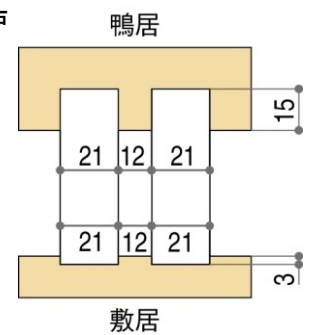
※現場にて樹脂製レールを鴨居、敷居に取付ける場合は、樹脂製レールの内々寸法が上記の溝寸法になるように、注意して取付けてください。

■ 押入襖 ■ 開き戸の場合



※吊元側たて枠に丁番、上下枠にマグネットキャッチを取付けるため、取付け面が平らでない場合対応できません。

■ 押入襖引違い戸 ■ 間仕切襖 ■ 間仕切障子 ■ 内障子の場合

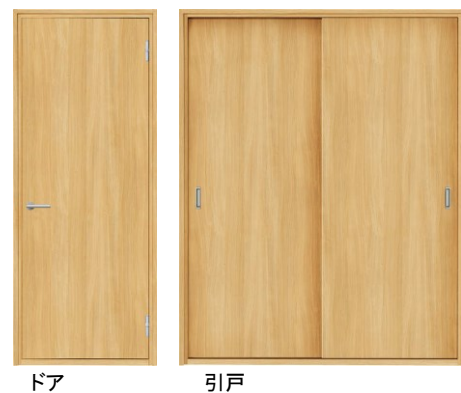


※現場にて樹脂製レールを鴨居、敷居に取付ける場合は、樹脂製レールの内々寸法が上記の溝寸法になるように、注意して取付けてください。



※一部機種、サイズにより設定が異なる場合があります。詳細はカタログをご覧ください。
※ご採用予定の現場状況によっては商品の設置ができない場合がありますので、現場状況をご確認のうえ、ご発注ください。

※画像の枠は参考例です。枠は既設枠のままとなります。


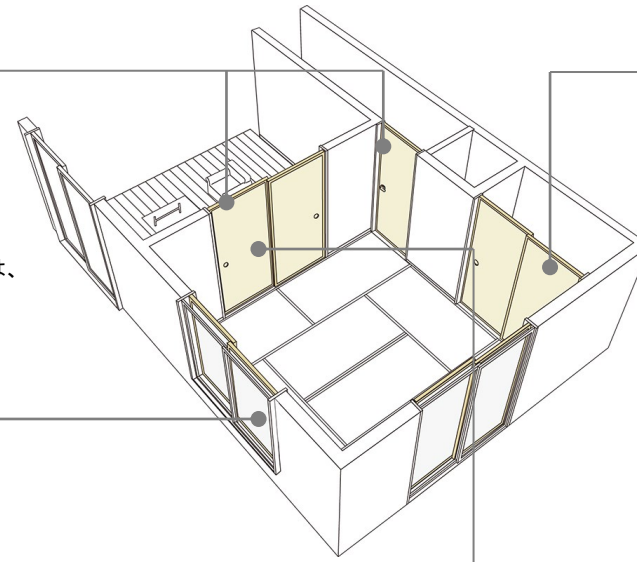


□ 戸襖ドア・引戸

洋室と和室を仕切る戸襖ドアは、片面が洋風、片面が和風のデザインになっていて、洋室側と和室側をそれぞれコーディネートできます。

ドア

引戸



□ 押入襖


両面とも和風デザインの押入用襖です。片開き戸・両開き戸、引違い戸から間取りに応じてお選びいただけます。

片開き戸

引違い戸



引違い戸



上げ下げ障子

□ 内障子

窓の内側に付く和障子です。日の光をやわらげ、暖かい日差しを和室に導きます。



引違い戸

□ 間仕切襖

部屋と部屋を仕切る両面とも和風デザインの襖です。細縁襖／太縁襖に加えて、やわらかく光を通す採光付デザインもご用意しました。



引違い戸

□ 間仕切障子

洋室空間に自然に溶け込むシンプルデザインから伝統的な和室デザインまで、インテリアのイメージに合わせて選べる格子を使った障子です。

※商品の色は、印刷の特性上、実物と多少異なる場合がありますのでご了承ください。