

### 樹脂採光パネル



安全性に配慮し、割れにくい耐久性の高い樹脂板を採用しています。

### スライド式錠



錠付仕様には、操作が簡単なスライド式の錠を設定。  
※片引き戸のみの対応となります。  
※錠は簡易錠です。防犯には適しません。  
※戸先框が太框になります。

### 調整機能付モヘア



中方立に調整機能付モヘアを標準装備。本体と中方立のすき間を上部・中部・下部の三段階で調節できます。

### 戸先緩衝材



開閉時の衝撃や音をやわらげ、明りもれも防ぎます。

### ダブルクローズ (標準仕様)

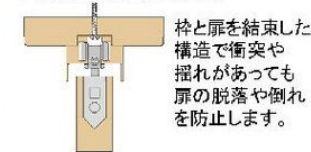


ソフトクローズ機構を戸先側・戸尻側の両方に装備。開け閉めした時に扉がたて枠の手前で減速し、手を添えなくても最後までゆっくりと引き込みます。

### 室内引戸 (ラウンドレールタイプ)



### 脱落転倒防止仕様



枠と扉を結束した構造で衝突や揺れがあっても扉の脱落や倒れを防止します。

### 耐久性にすぐれた新形状レールを採用



戸車のかみ合いを考慮した新形状のレール。ほこりやゴミがたまって戸車とレールに挟まれず、スムーズな操作感を保ちます。

### 敷居 (ラウンドレールタイプ)



埋込敷居 (アルミ) 床施工後に取付けできる埋込仕様です。


シート敷居 (シート) 四方枠を先に組んで納める、床後貼り用敷居。

直付敷居 (アルミ) 床の上から施工できる敷居です。取付ビスが見えないビス隠しカバーを採用しています。

### 室内引戸 (上吊りタイプ)



### 床面ノンレールのバリアフリー仕様



### ガイドピン




振れ止めには床付式のガイドピンを採用。



## アイテムラインアップ

□ラウンドレールタイプ ★は上吊りタイプ設定があります。 □アウトセット引戸



### □スライディングタイプ



□面材  
 ガラスカラーマット調 スモークグレーマット調 透明 マット調 和紙調樹脂シート プレーン

### □樹脂板面材オーダー

- ・S・N・C・M・Hタイプ  
スモークグレーマット調樹脂板へ変更(加算額: ¥0)
- ・S・N・Cタイプ(原フレーム色:ブラック(艶なし)の場合)  
ガラスカラーマット調樹脂板へ変更(加算額: ¥0)
- ・S・N・C・M・Hタイプ  
マット調樹脂板へ変更(加算額: ¥0)
- 透明アクリル樹脂板へ変更(標準価格×1.25倍)
- ・Lタイプ  
ガラスカラーマット調樹脂板へ変更(加算額: ¥0)

### □パネルコンビネーションオーダー

- ・C・Hタイプ  
規格デザイン外への組替え(加算額: ¥0)

### □中棧オーダー

- ・N・C・W・Hタイプ  
中棧本数・位置変更(標準価格×1.25倍)

※樹脂板面材の標準設定は、S・N・C・M・Hタイプの場合はガラスカラーマット調、S・N・Cタイプの原フレーム色がブラック(艶なし)の場合はスモークグレーマット調です。Tタイプは和紙調樹脂シート、Lタイプは透明、Pタイプはプレーンです。

※商品の色は、印刷の特性上、実物と多少異なる場合がありますのでご了承ください。