

## Vertical パーティカル

二方枠組み構造



2本の太いたて枠をすっきりと上下に通した明快で重厚な印象のデザインカテゴリー。モダンで落ち着いたたて基調に格子や板張りを組合せることで、上質な和モダンのテイストも表現しています。

## Rustic ラスティック

四方枠組み構造



枠を組んで構成したデザインカテゴリー。枠は装飾的なディテールを極力なくしたスクエア形状にすることで、ナチュラルで素朴な風合いを表現しました。光を通すと採光窓に華やかな模様が見え、浮かび上がるデザインもラインアップしています。

## Stylish スタイリッシュ

フラッシュ構造



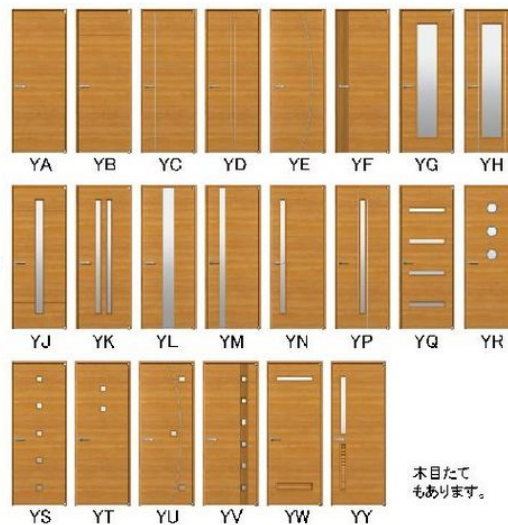
さまざまなモダンスタイルのインテリアにコーディネートしやすいデザインカテゴリー。木目の印象を最大限に引き出すシンプルで洗練されたデザインを多数ラインアップしています。

## Orthodox オーソドックス

フラッシュ構造



スタイルを選ばないベーシックな印象のデザインカテゴリー。長く愛され続ける定番デザインをベースに細部のフォルムを丁寧に作り込むことでクオリティを向上させました。



※商品の色は、印刷の特性上、実物と多少異なる場合がありますのでご了承ください。



□建具枠の簡易組立て □戸当り



建具枠は、ドライバーによるビス留めが要らない簡易組立て枠。



戸先と上部に軟質ゴムつきの戸当りを採用。上部の明かり漏れを防止、開閉時の音を軽減します。

□樹脂板 □消音ラッチ



ラッチに樹脂部を設けた消音ラッチを採用。ドア開閉時の音をやわらげます。

□内蔵ドアストッパー(特注対応) □ソフトクローズ部品(オプション)



ドア本体に部品を内蔵し、意匠をスッキリさせたドアストッパーです。



たて枠の手前で減速し、最後までゆっくり閉まりきる“ソフトクローズ機構”をオプション設定しています。



□ピボットヒンジ(標準仕様) **new**



マットシルバー マットブラック(特注対応) クロムメッキ(特注対応)

デザイン性に優れ、3次元調整可能なピボットヒンジを標準採用。3方向への調整も容易に行えます。

□旗丁番




マットシルバー マットブラック(特注対応)

□ハンドル・錠 **new**

■丸座ハンドル(標準仕様)



■丸座ハンドル(オプション)



■角座ハンドル(オプション)



■長座ハンドル(特注対応)



□沓摺(オプション)



埋込沓摺(アルミ)  
床施工後に取付けできる埋込沓摺です。



薄沓摺(シート)  
四方枠を先に組んで納める、床後貼り用沓摺です。



段沓摺(シート)  
下からの空気の流れを抑制できる沓摺です。

□チャイルドロック(特注対応) **new**

小さなお子様が部屋に入りにくいよう、1,500mmの高さにチャイルドロックを設置できます。両側サムターンで部屋の内外から錠の操作ができます。



マットシルバー マットブラック クロムメッキ

アイテムラインアップ

□室内ドア



□機能ドア



明かり窓  
※トイレドア以外のドアには両面取付が可能です。

上部ランマを開けて手軽に通風・換気が可能。天井高までの意匠がスリムな印象です。

扉を折りたたんで通常ドアの3分の1のスペースで開閉可能。狭小部に最適です。

防音性能  
JIS性能遮音等級T1の性能で騒音をやわらげる生活防音ドアです。  
※旗丁番のみ

猫や小型犬が自由に出入りできるぐるり戸が付いた片開きドアです。



□引手 **NEW**



マットシルバー マットブラック クロムメッキ  
(特注対応) (特注対応)

□スライド錠 **NEW**  
指を添えて上下に動かすだけで簡単に施錠できます。

■間仕切り錠



マットシルバー マットブラック クロムメッキ  
(特注対応) (特注対応)

■表示錠



マットシルバー マットブラック クロムメッキ  
(特注対応) (特注対応)

■スライド式錠(操作部)



マットシルバー マットブラック クロムメッキ  
(特注対応) (特注対応)

□チャイルドロック(特注対応) **NEW**

小さなお子様が部屋に入れないよう、1500mmの高さにチャイルドロックを設置できます。両側サムターンで部屋の内外から錠の操作ができます。



マットシルバー マットブラック クロムメッキ

□樹脂板 **NEW** □調整機能付モヘア **NEW**  
(片引き戸・引分け戸)



□ダブルクローズ(標準仕様) **NEW**



枠の手前で作動し、ゆっくり確実に開け閉めできるソフトクローズ機構を戸先・戸尻に標準装備。開閉時のすき間や跳ね返りの防止ができ、枠への衝突音も軽減します。

◆室内引戸(ラウンドレールタイプ)

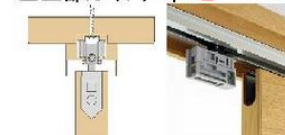


□ラウンドレール・ベアリング戸車 **NEW**



新形状のラウンドレールとベアリング戸車で、スムーズな走行を実現。戸車にほこりやチリが付きにくく、快適に開閉できます。

□上部ガイド戸車 **NEW**



ガイド戸車で枠と扉を結束しているため、衝突や揺れがあった時にも脱落や倒れを防止します。

□敷居(ラウンドレールタイプ) **NEW**



連込敷居(アルミ) 床施工後に取付けできる埋込仕様です。

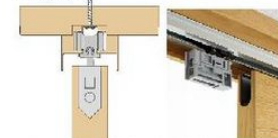
写敷居(シート) 四方枠を先に組んで納める、床後貼り用敷居。

直付敷居(アルミ) 床の上から施工できる敷居です。ビスが見えない新形状。

◆室内引戸(上吊りタイプ)



□吊車



4輪の戸車で安定した走行を実現します。上下、左右に調整が可能です。

□片引込み戸 **NEW**



小壁の中に、本体を引込むことができるのでスッキリとした意匠を実現できます。また両側の壁に手すりを取付けることもできます。  
※ワック スよえのみです。

□揺れ止め



□ガイドピン



□床見切材(オプション)



アイテムラインアップ

□室内引戸

□機能引戸



片引き戸 ★ 片引込み戸 ★ NEW 片引き戸 (2枚建) 片引き戸 (3枚建) 引違い戸 (2枚建) ★ 引違い戸 (3枚建) 引違い戸 (4枚建) 引分け戸 トイレ片引き戸 (錠付) ★ アウトセット片引き戸 3枚連動引戸 大開口引戸

★は上吊りタイプ設定があります。片引込み戸は上吊りタイプのみ設定です。



◆折戸タイプ



□デザインバリエーション



□フリー固定兼用仕様 開閉方式を容易に変更可能



□下枠



埋込下枠  
 フローリングの中に埋込むことによって段差を低減できる床先貼りタイプの下枠です。

罫下枠  
 フローリングの中に埋込むことにより段差を低減できる床後貼りタイプの下枠です。

直付下枠  
 フローリングに直接取付けることができます。後付けが可能でリフォームにも最適です。

ノンレール納まり・土間納まり  
 下枠のないフラットな納まりになるので、収納物の出入れの妨げにならず、お掃除も簡単です。"揺れ止め部品"が扉のバタツキを抑制します。

アイテムラインアップ

□折戸タイプ



1枚折戸 2枚折戸 3枚折戸 4枚折戸

□開き戸タイプ



両開き戸 片開き戸

□引戸タイプ



2枚引違い 3枚運動

◆開き戸タイプ



□デザインバリエーション



□マグネット戸当り(両開き戸)



□下枠



三方枠納まり  
 標準設定は三方枠納まりとなっています。四方枠納まりにする場合は、別途下枠をご発注ください。

四方枠納まり  
 標準設定は三方枠納まりとなっています。四方枠納まりにする場合は、別途下枠をご発注ください。

ソフトクローズ(標準仕様)  
 ソフトクローズ部品を標準装備。扉を開める際、静かにやわらかく閉まり、跳ね返り防止にも効果を発揮します。

◆引戸タイプ



□デザインバリエーション



□ワイヤー運動式(3枚運動)



□敷居(ラウンドレールタイプ) **NEW**



埋込敷居(アルミ)  
 床施工後に取付けできる埋込仕様です。

薄敷居(シート)  
 四方枠を先に組んで納める。床後貼り用敷居。

直付敷居(アルミ)  
 床の上から施工できる敷居です。ビスが見えない新形状。



クローゼット内部収納は、“掛ける”“しまう”“置く”という3つの機能を組合せることでさまざまなプランが作れる収納システムです。壁面とのコーディネートも考えた、控え目なグロス感のあるカラーと織物調の柄は、清潔感があり、内部を明るく見せます。



クローゼット内部収納 9尺



クローゼット内部収納 9尺



クローゼット内部収納 6尺

**□ジョイントピン・受け金具**

**□可動棚**

側板と天板・固定棚をドライバー1本で簡単に連結できます。  
(下穴加工済)

棚板の高さを120mmピッチで変えられます。またダボは手前にずれるのを防止する設計です。

**□ハンガーパイプ**

浮き上がり防止機能付の簡単施工ハンガーパイプ。長さ429mm、764mm、884mmの3タイプをご用意しています。

**□引出し**

引出しは、開閉をスムーズにするスライドレールと、シンプルで大型の操作性を重視した把手を採用。また、引出し脱着防止ストッパーも付いています。幅418mm、771mmの2タイプをご用意しています。

**□寝具棚**

奥行720mmの寝具棚です。ボックスタイプなので、下段にも物を入れることができます。

**□L型金具**

転倒防止用および床固定用L型金具を固定タイプ・フリータイプにそれぞれ同梱しています。側板:2個同梱包  
天板:1個同梱包

**□フリータイプ**

フリータイプは天板・棚板を間口法に合せて切断できるので、間口にぴったり納まります。また、付属のL型金具で簡単に固定できます。(側板は下穴加工済)



**□網カゴ**

**オプション**

収納した物が見えるので、すぐ使うタオルやリネン類を収納するのに便利です。



**□伸縮ハンガーパイプ**

**オプション**

パイプを左右にスライドさせることにより、収納量を変えられます。(幅388 ~ 638mm)







■ミラー付  
サイドキャビネットの扉のひとつをミラーにして、  
姿見として使えます。トール型の場合は、  
全面ミラーにすることもできます。  
※ミラー位置は左右の変更が可能です。



■薄奥行タイプ  
集合住宅や狭小地住宅に最適  
な薄奥行タイプ(奥行350mm)です。  
※W07・W11の設定はありません。

■標準奥行タイプ  
オーソドックスなプラン(奥行400mm)。  
キャビネットの組合せにより、多彩なバリエーションをご用意しています。  
※隣合う扉で横柄は揃いません。

アイテムラインアップ

□扉デザイン



T デザイン  
(フラット木目たて)



Y デザイン  
(フラット木目横)



J デザイン  
(二方框風)



K デザイン  
(鏡面仕上げ)

Yデザイン  
※隣合う扉で横柄は揃いません。

Kデザイン  
※扉全面の光沢感を高めると、凹凸仕上げ  
で足跡が残りやすくなります。  
※扉色はホワイトのみ。ボックス色は  
プレーンになります。  
※W07・W11の設定はありません。

□プランバリエーション



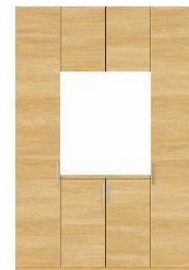
プラン1  
(二の字型)



プラン2  
(コの字型)



プラン3  
(トール型)



プラン4  
(口の字型)



プラン5  
(カウンター型)

※商品の色は、印刷の特性上、実物と多少異なる場合がありますのでご了承ください。

□把手 **NEW**

■ハンドルタイプ



マット  
シルバー



マットブラック  
クロムメッキ

■つまみタイプ



マット  
シルバー

□ウォールキャビネット

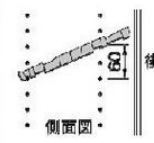


ウォールキャビネットには  
把手レス扉を採用。

□棚板 **NEW**



靴を選びやすく、取り出し  
やすい斜め設置が可能。  
棚位置は30mmピッチで  
調整可能。  
※取付には前後があります。



後ろのダボを60mmまで  
ずらせます。



棚板は取り外して水洗い  
できる樹脂製。  
非塩ビ系樹脂(クレー)です。

□施工方法



■据え置きタイプ(台輪)  
台輪を使用し床面で固定。  
シンプルですっきりとした  
印象に。

オプションの段差や  
土留まり止用の  
木脚セット(2本入)  
もご用意。



■フロートタイプ(ランナー)  
ランナーを使用して壁面に  
吊固定。斬新でモダンな  
空間を演出します。

□オプション

ソフトクローズ部品



コートハンガー



耐震ラッチ



傘収納



木脚



ブーツハンガー



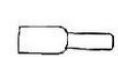
棚板



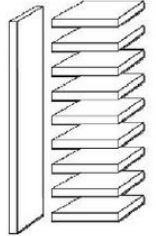
スリッパ収納



棚ダボ



中仕切板



空間になじむ木調間仕切

閉じれば2つの部屋、開ければ1つの大きな部屋に。豊かな木目柄がインテリア空間を彩ります。



※扉は全てフリータイプです。

□建具構造



□長丁番 (逆折れ防止機能付)

すぎ間がないので指をはさみにくい安全設計の長丁番です。



□端部クッション

扉の端に付いた樹脂クッションが、折戸と折戸のすぎ間を隠し明かりもれを防ぎます



□埋込下枠

フローリングに埋込むことで段差を3mm以下に抑えたバリアフリー仕様。行き来を妨げずお掃除もラクラクです。



□枠形状



□把手

〈NA・NBデザイン〉

中横部に、軽く引くだけで開閉できる“手じゃくり把手”。



〈TA・YAデザイン〉

使う時だけ引き出してスムーズに開閉できる“フラップ把手”。



□フランス落し

扉下部には、閉じた状態で扉を固定するフランス落しを装備しています。



□樹脂採光パネル

安全性に配慮し、割れにくい耐久性の高い樹脂板の採光部を採用しています。



アイテムラインアップ

□デザイン



TA(木目たて)

YA(木目横)

NA

NB

□サイズ



2枚折戸(6尺)

3枚折戸(9尺)

4枚折戸(12尺)

□カラーバリエーション



ブラウンノーチェ

キャメルチェリー

ミディアムウォールナット

ダークチェーク

※商品の色は、印刷の特性上、実物と多少異なる場合がありますのでご了承ください。