



全自動タイプの絶縁紙挿入機

コアを供給装置にセットしますと自動で治具部分にコアをセットし、絶縁紙挿入後、排出ストッカーまでコアを排出します。




(全自動絶縁紙挿入機)



(全自動絶縁紙挿入機)


横型電動式コイル挿入機



ステーター外径の大きい機種用に製作された物です。

左の写真でコア外径約 $\phi 230$ 程度です。

ステーターの持ち運びが手作業で出来ないクラスに対応する本体です。



(横型式コイル挿入機 E-5横タイプ)

同じ横型式でも左の写真のタイプは最大 $\phi 200$ 程度の持ち運びは手作業で対応できるが、女性が作業する場合の事を考慮し納品した標準型インサーターの横型タイプです。