

Wジョイント推進管

側溝・水路類

擁壁類

カルバート類

ヒューム管・推進管

マンホール類

道路製品

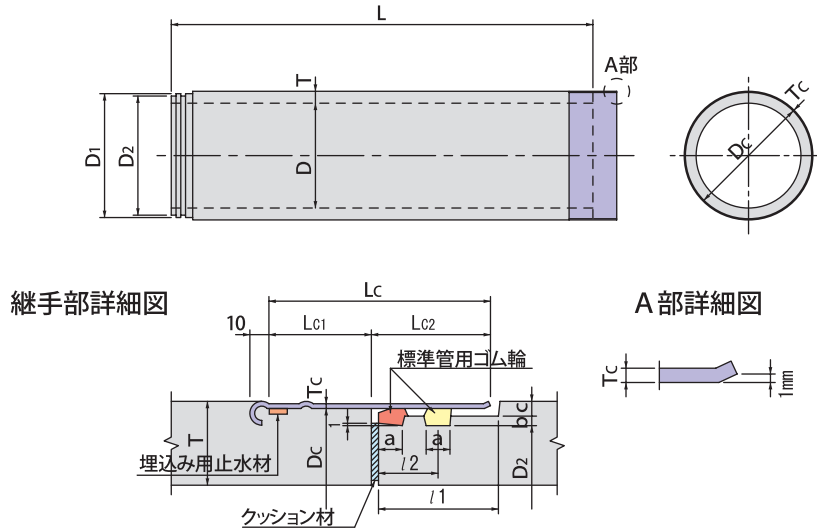
集水柵類

その他の製品

NEPI工業会製品

J-4 (JSWAS A-6登録管) 継手性能SJA 耐震レベル2対応

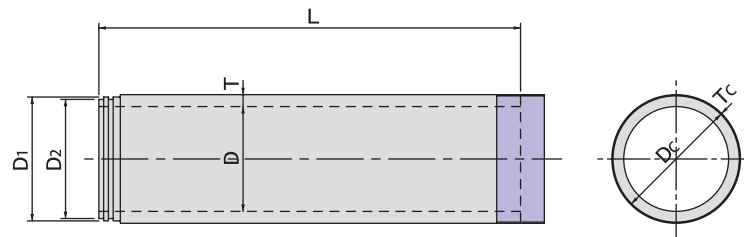
標準管



単位：mm

呼び径	管の寸法									埋込カラー部の寸法					参考質量 (kg)			
	内径 D	D1	$\pi \cdot D2$	厚さ T	有効長 L	l1	l2	a	b	c	Dc	$\pi \cdot Dc$	Tc	Lc		Lc1	Lc2	
250	250	348	1068	55	2000						354	1125					258	
300	300	402	1238	57							408	1294						313
350	350	458	1414	60							464	1470						460
400	400	514	1590	63	2430	72	50	20	4	6	520	1646	2.0	120	45	75	546	
450	450	572	1772	67							578	1828						648
500	500	628	1948	70							634	2004						747
600	600	746	2306	80		82	53	22	6	7	753	2381	2.5	145	60	85	1019	
700	700	866	2683	90							873	2758					1331	

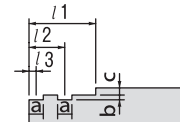
先頭管



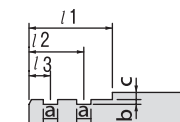
単位：mm

呼び径	内径 D	D1	$\pi \cdot D2$	厚さ T	有効長 L	l1	l2	l3	a	b	c	参考質量 (kg)
250	250	342	1037	55	1915							246
300	300	396	1206	57								
350	350	452	1382	60	2345							442
400	400	508	1558	63		105	65	13				524
450	450	566	1740	67					26	6	9	623
500	500	622	1916	70							717	
600	600	742	2293	80	2335							974
700	700	862	2670	90		150	100	40				1274

呼び径 250~500



呼び径 600, 700



注1. 図に無い寸法は記号は、標準管に準じます。