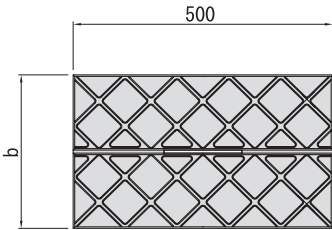


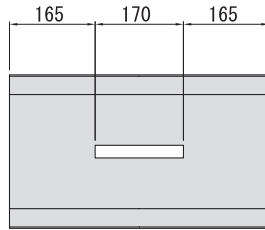
形状及び寸法

蓋

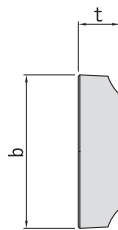
■上部平面図



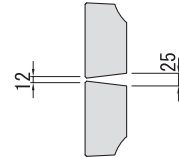
■下部平面図




■側面図



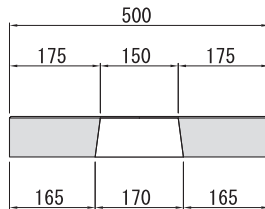
■断面図



■側面図



■断面図

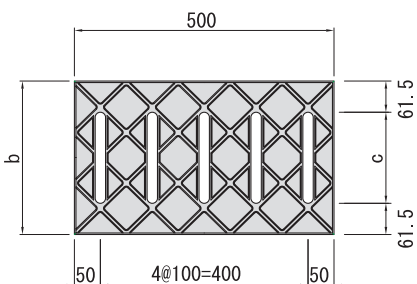


呼び名	寸法 (mm)		参考質量 (kg)
	b	t	
250用	253	70	19
300用	303	80	26

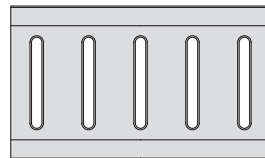
(注意) 高さ2mmのメッシュ模様は、上部の厚さ、高さ等に含まない。

集水蓋

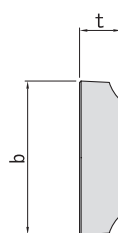
■上部平面図



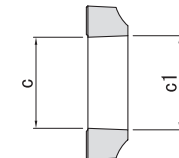
■下部平面図



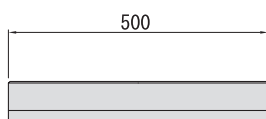
■側面図



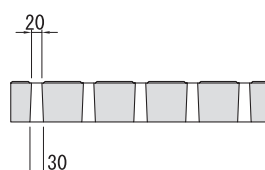
■断面図



■側面図



■断面図



呼び名	寸法 (mm)				参考質量 (kg)
	b	t	c	c1	
250用	253	70	130	140	17
300用	303	80	180	190	22

(注意) 高さ2mmのメッシュ模様は、上部の厚さ、高さ等に含まない。