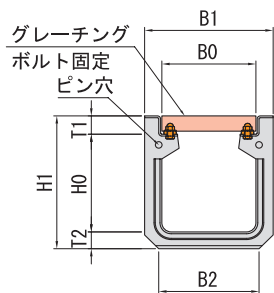


## 形状及び寸法

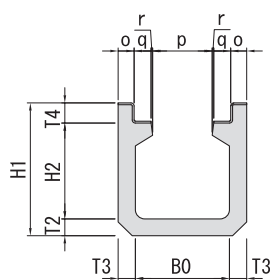
### 横断グレーチング付

250 G  
300 AG・BG  
400 AG・BG

■ 端部断面図

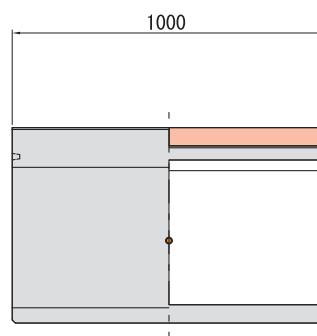


■ 中央断面図



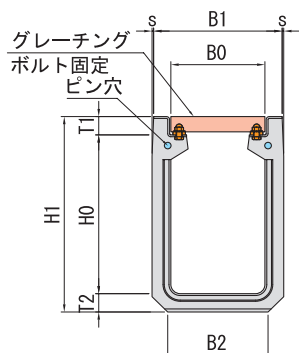
■ 側壁外面図

■ 側壁内面図

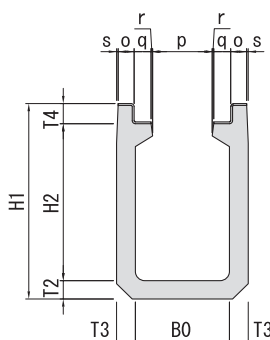


300 CG・400 CG

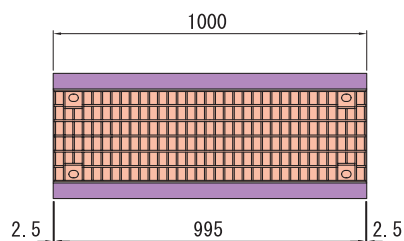
■ 端部断面図



■ 中央断面図



■ 上部平面図



呼び名	寸法 (mm)															参考質量(kg)	
	BO	HO	T1	T2	T3	T4	B1	B2	H1	H2	o	p	q	r	s	本体	グレーチング
250G	250	265	55	50	50	61	350	270	370	259	46	140	54	5	—	124	17.7
300AG	300	320	60	55	55	66	410	320	435	314	51	190	54	5	—	170	
300BG	300	420	60	60	55	66	410	320	540	414	51	190	54	5	—	196	25.1
300CG	300	520	60	60	60	66	410	320	640	514	51	190	54	5	5	238	
400AG	400	420	70	65	60	76	520	430	555	414	56	290	54	5	—	236	
400BG	400	520	70	65	60	76	520	430	655	514	56	290	54	5	—	264	37.1
400CG	400	620	70	65	70	76	520	430	755	614	56	290	54	5	10	323	

側溝・水路類

擁壁類

カルバート類

ヒューム管・推進管

マンホール類

道路製品

集水枳類

その他の製品

NEPI工業製品