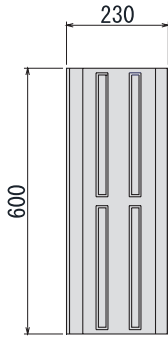


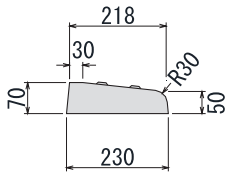
歩車道横断歩道対応型構造図

● 横断歩道B型平

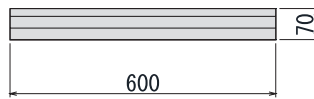
■ 平面図



■ 端部正面図



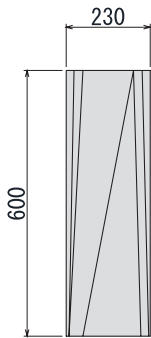
■ 側面図



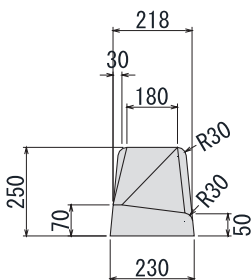
参考質量 (kg)	20
-----------	----

● 両面B対応1本落し

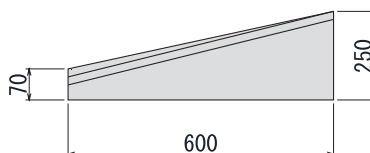
■ 平面図



■ 端部正面図



■ 側面図



参考質量 (kg)	47
-----------	----

側溝・水路類

擁壁類

カルバート類

ヒューム管・推進管

マンホール類

道路製品

集水柵類

その他の製品

NEP工業会製品