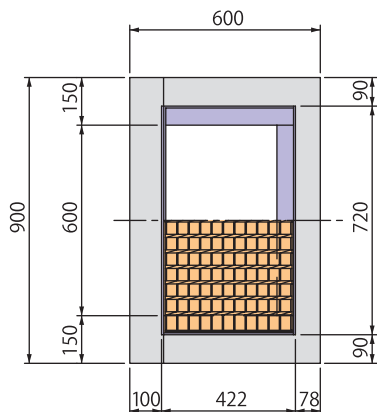


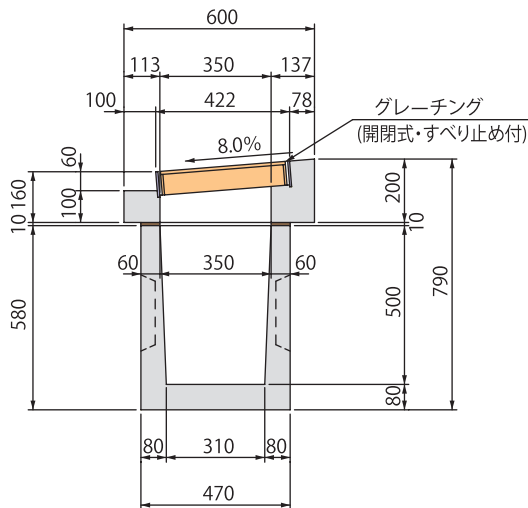
街渠柵 (T-25) L型街渠柵Ⅱ型 (T-25)

街渠柵 (T-25)

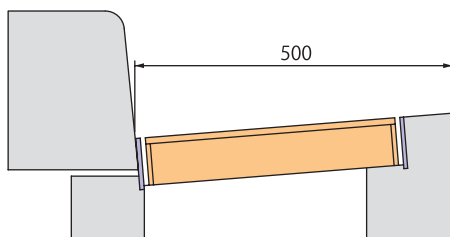
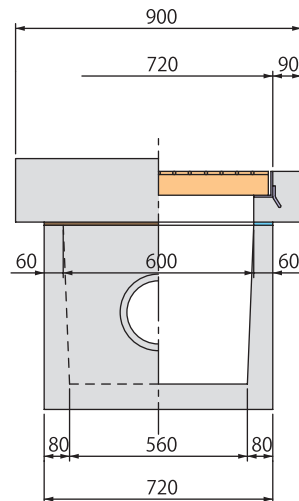
■平面図



■横断面図



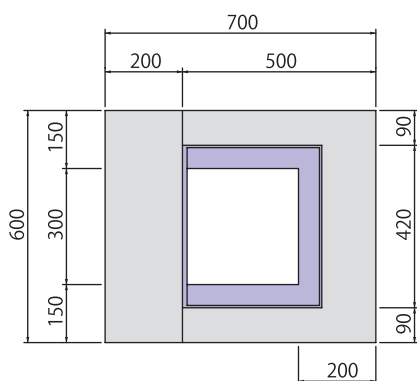
■縦断面図



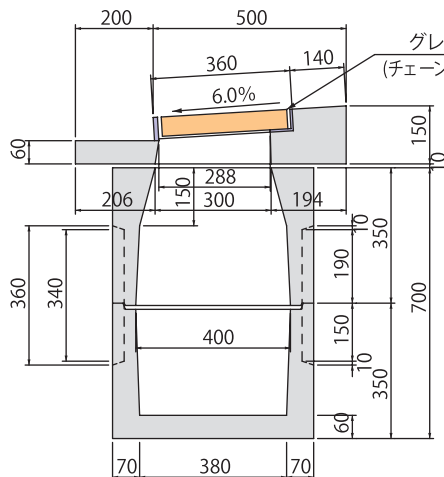
種 別	参考質量(kg)
グレーチング	28
上 部	115
軀 体	232
合 計 質 量	375

L型街渠柵Ⅱ型 (T-25)

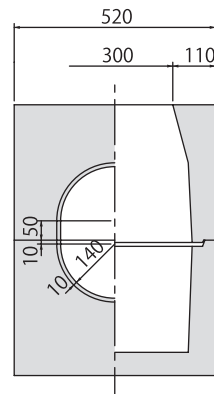
■平面図



■横断面図



■縦断面図



種 別	参考質量(kg)
グレーチング	16
上 部	95
軀 体 上	104
軀 体 下	114
合 計 質 量	313

側溝・水路類

擁壁類

カルバート類

ヒューム管・推進管

マンホール類

道路製品

集水柵類

その他の製品

NEPI工業会製品