
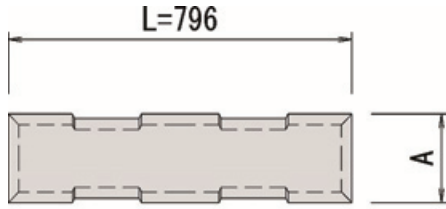


規格

透水コンクリート蓋




規格		参考重量 (kg)	寸法(mm)	
			L	A
300用	透水コンクリート蓋	27	800	200
	枡用-舗装用透水化粧蓋・受枠	19	900	250
	枡用-細目グレーチング蓋・受枠	32	900	245

規格		参考重量 (kg)	寸法(mm)	
			L	A
400用	透水コンクリート蓋	49	800	300
	枡用-舗装用透水化粧蓋・受枠	26	900	350
	枡用-細目グレーチング蓋・受枠	33	900	350

枡用-舗装用透水化粧蓋・受枠



枡用-細目グレーチング蓋・受枠
滑り止め加工付き



※役物調整タイプ（暗渠）の規格化しています。役物対応等ご相談ください。