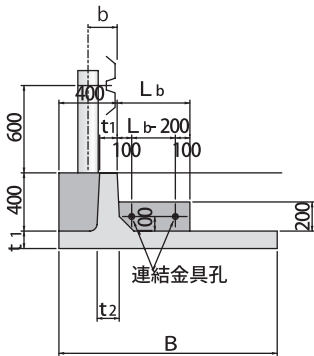
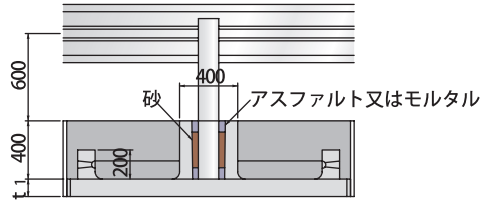


形状及び寸法

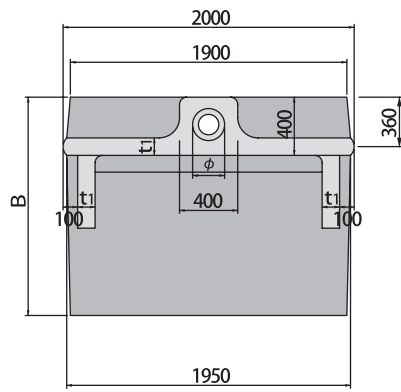
■断面図



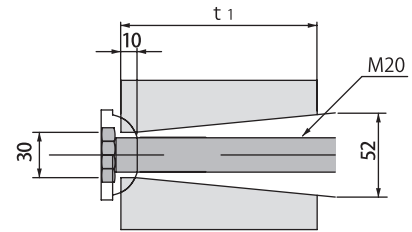
■背面図



■平面図



■取付詳細図



※曲線半径15mまで対応
M22の場合もあります

製品種別	衝突荷重 (kN)	ブロック個数 (個)	基礎延長 (m)	寸法 (mm)						参考質量 (kg)
				B	t1	t2	Lb	φ	b	
BC-20		10	20	800						630
BC-18		9	18	800						630
BC-16		8	16	900						666
BC-14	30	7	14	900	80	112	400	185/175	155	666
BC-12		6	12	1000						705
BC-10		5	10	1100						743
BC-8		4	8	1200						781
A-20		10	20	1000						980
A-18		9	18	1000						980
A-16		8	16	1100						1037
A-14	50	7	14	1100	120	152	500	200	180	1037
A-12		6	12	1200						1095
A-10		5	10	1300						1152
A-8		4	8	1500						1266

施工延長に応じて標準品8~20m用の製品を連結して使用する。
施工延長が20m以上の場合は、20m用を利用する。

側溝・水路類

擁壁類

カルバート類

ヒューム管・推進管

マンホール類

道路製品

集水枳類

その他の製品

NEPI工業会製品