片面勾配型

形状及び寸法

横断型

基本（300 F・400 F）

■端部正面図

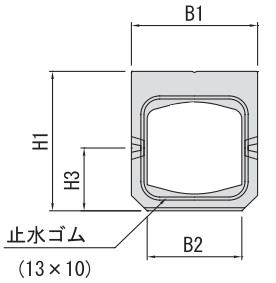

■側 面 図

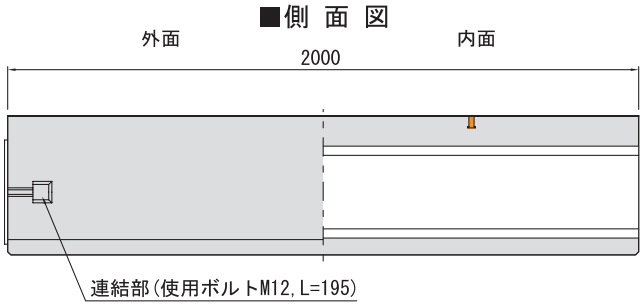

■構 造 図

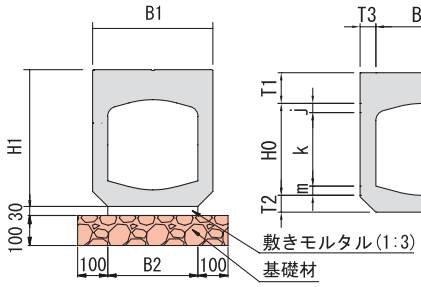

■内部断面図

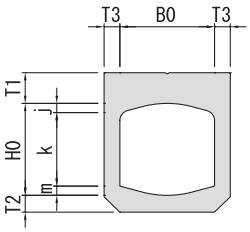

■平 面 図

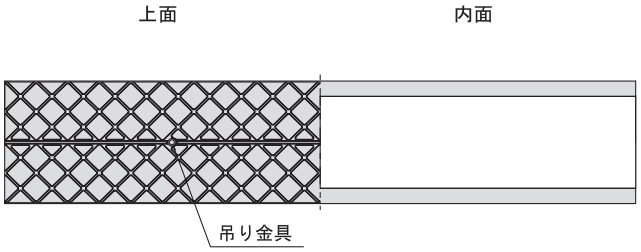

※基礎構成は現場に合わせて変更してください。

グレーチング付（300 FG・400 FG）

■構 造 図

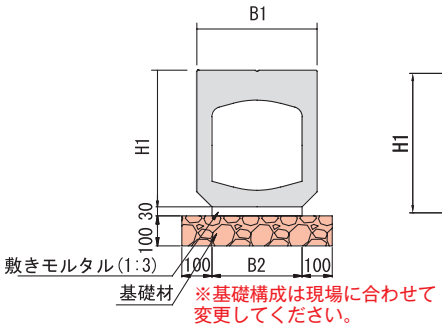

■端部正面図

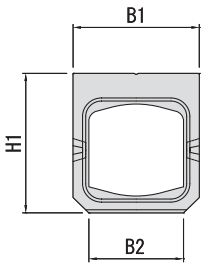

■側 面 図

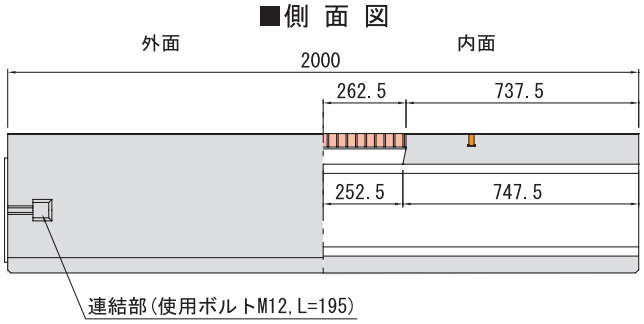

■内部断面図

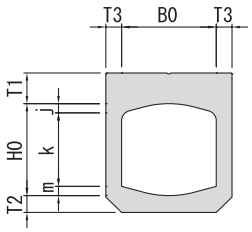

■中央断面図

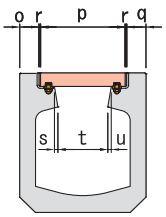

■平 面 図

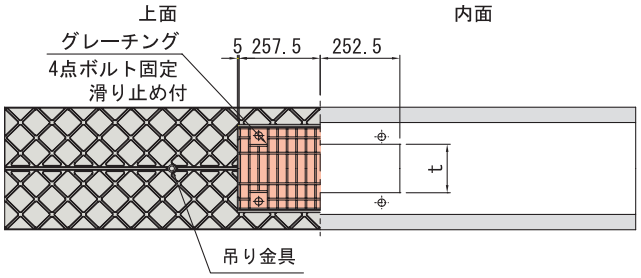

呼び名	寸法 (mm)																		
	B0	H0	T1	T2	T3	B1	B2	H1	H3	j	k	m	o	p	q	r	s	t	u
300	300	300	100	55	50	400	300	455	205	30	240	30	61	268	61	5	11	158	11
400	400	400	120	65	60	520	420	585	265	40	320	40	70	368	70	6	23	227	23

呼び名		参考質量(kg)		
		本 体	並 目	細 目
基 本	300	451	—	
	400	719	—	
グレーチング	300	426	7.2	11.2
	400	674	9.4	—