J-4N（JSWAS A-6登録管）継手性能SJB　耐震レベル2対応

標準管

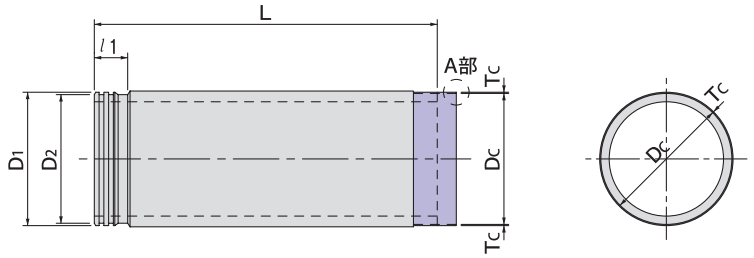

継手部詳細図

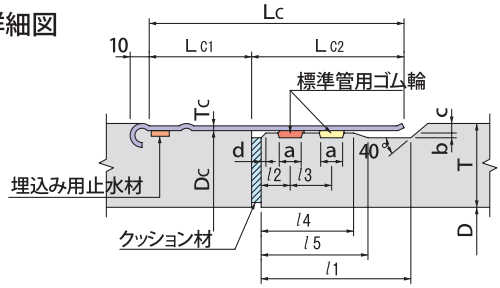

A部詳細図

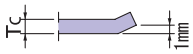

単位：mm

呼び径	管の寸法														埋込カラー部の寸法						参考質量 (kg)
	内径 D	D1	π・D2	厚さ T	有効長 L	l1	l2	l3	l4	l5	a	b	c	d	Dc	π・Dc	Tc	Lc	Lc1	Lc2	
250	250	348	1068	55	2000	105		35	80	95					354	1125			55	105	258
300	300	402	1238	57											408	1294					313
350	350	458	1414	60	2430	115	25	37	85	100	20	4	6	2	464	1470	2.0	160	45	115	460
400	400	514	1590	63											520	1646					546
450	450	572	1772	67											578	1828					648
500	500	628	1948	70											634	2004					747
600	600	746	2306	80		125	31	39	90	110	22	6	7	3	753	2381	2.5	185	60	125	1019
700	700	866	2683	90											873	2758					1331

先頭管

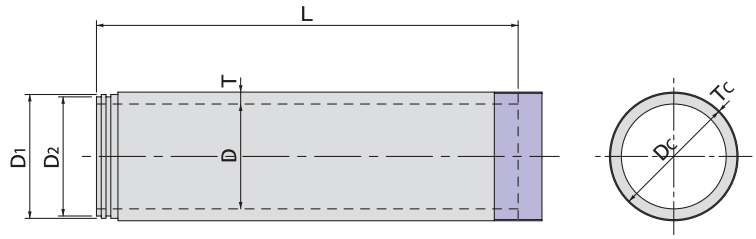

単位：mm

呼び径	内径 D	D1	π・D2	厚さ T	有効長 L	l1	l2	l3	a	b	c	参考質量 (kg)
250	250	342	1037	55	1915	105	65	13	26	6	9	246
300	300	396	1206	57								298
350	350	452	1382	60	2345							442
400	400	508	1558	63								524
450	450	566	1740	67								623
500	500	622	1916	70								717
600	600	742	2293	80	2335	150	100	40				974
700	700	862	2670	90								1274

呼び径 250～500

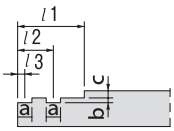

呼び径 600、700

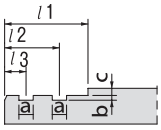

注1. 図に無い寸法は記号は、標準管に準じます。