

# ベランダサンダル カバー ロング

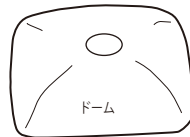


ハンドルが長いので  
腰を曲げずに取れます

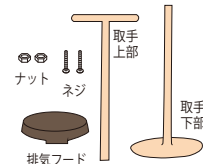
どこの家にもあるベランダ用の  
サンダルやスリッパ  
外に出しておくとも雨やホコリで  
汚れたままになっていませんか？  
カバーをチョコンとかぶせれば、  
次に履く時は気持ち良くはけます。

## セット内容

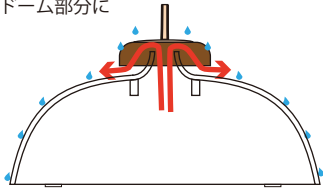
ドーム 1  
排気フード 1  
取手・上 1  
取手・下 1  
ネジ 2  
ナット 2



ご確認ください



雨粒は排気フードから  
ドーム部分に



空気の流れは排気フードの下から外へ

サンダルカバー本体の上部は、  
中の暖まった空気を排出するため  
丸い穴があけてあります。  
雨が降りこんで、中のサンダルが  
濡れないように  
立ち上がっているので  
空気は排出し、雨は入りません。

## 品質表示

	材質	耐熱温度
ドーム	スチロール樹脂	70度
排気フード	ポリプロピレン	120度
取手	ポリプロピレン	120度
ネジ・ナット	ステンレス	

サイズ 315×255×710Hmm  
重量 470g

蝶工業株式会社

**CHOPLA**

TEL 492-8251  
愛知県稲沢市  
東緑町3の22  
TEL 0587-23-5177  
FAX 0587-23-0500  
www.chopla.co.jp/

## 取扱い上の注意

- ドームを落とさないようにご注意ください。
- ドームはレモン等柑橘類の皮に含まれるテルペン又は油脂によって変質することがあります。
- 直射日光の下で濃い色の床の上で濃い色の履物に被せて使用しないで下さい。**  
中の履物が暖められて高温になり、履物の材質によっては変形するものがあります。  
EVA及び、ポリウレタン素材のスリッパは高温により劣化しやすく、色が付着する場合がございますので、本製品とは一緒にはご使用にならないでください。

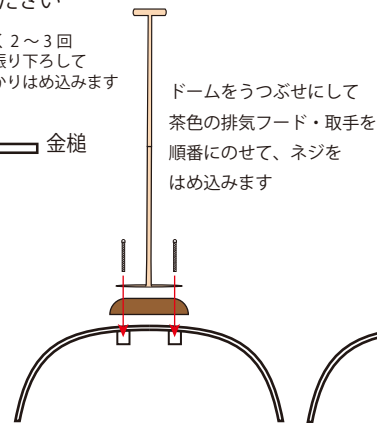
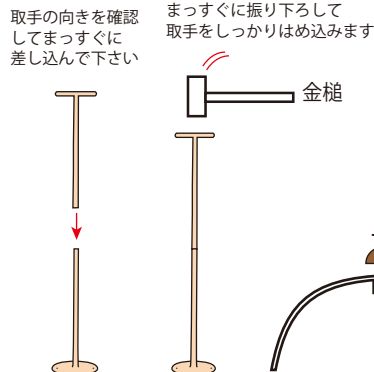
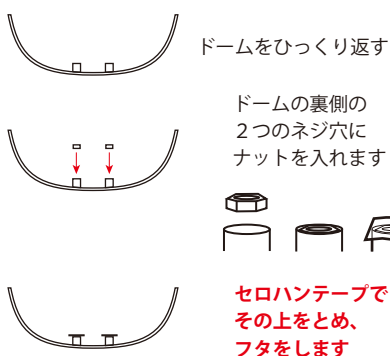


日本製



## 組立方法

プラスドライバー、金槌をご用意ください



持ち手がための  
プラスドライバーで  
ねじ込みます  
ねじ込みが弱いと  
雨水がしみ込んだり  
しますのでしっかり  
はめて下さい  
目安は、取手を持って  
左右に振った時に  
ガタつきがないように  
ガタつかなければ  
テープを外す