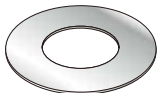


INSERT OPTION PARTS DECK TOOL

インサートオプションパーツ デッキ用穴開け工具


両面テープ



- 強力接着両面テープです。
- 型枠に釘等でインサートを固定出来ない場合に最適です。
※W1/2、W5/8は兼用です。

品番	適応サイズ	入数
R-3	W3/8	100×5
R-4	W1/2、W5/8	100×5

ノロ止めパッキン



- SID、FDインサートに取り付け、ノロ止め効果を発揮します。
- 合成ゴム (CR製) です。

品番	適応サイズ	入数
NP-3	W3/8	100×5
NP-4	W1/2	100×3

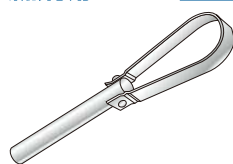
樹脂釘



- 強化樹脂製ですので錆の心配がありません。

品番	適応サイズ	入数
PN-30	4φ×33	600
PN-50	4φ×45	100×6
PN-70	4φ×65	100×6

断熱材用ポンチ




- 手動用です。
(スタイロフォーム用)

品番	サイズ
H-3	W3/8
H-4	W1/2

断熱材用ホールソー

回転ドリル取付専用工具



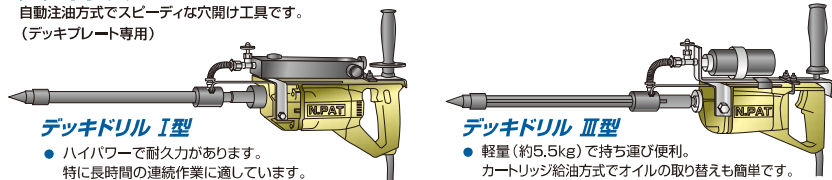
S (スタイロフォーム用)

M (木毛板用)

品番	サイズ	品番	サイズ
S-3	W3/8	M-3	W3/8
S-4	W1/2	M-4	W1/2

デッキドリル

自動注油方式でスピーディな穴開け工具です。
(デッキプレート専用)



デッキドリル I型

- ハイパワーで耐久力があります。
特に長時間の連続作業に適しています。

デッキドリル III型

- 軽量 (約5.5kg) で持ち運び便利。
カートリッジ給油方式でオイルの取り替えも簡単です。



標準パ
PATビット
φ15・φ16 (兼用)

ストッパー φ15・φ16

カートリッジオイル
(200cc)

オプションパ
PATビット
φ21・φ22

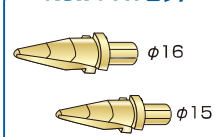
ストッパー φ21・φ22

カートリッジオイル
(500cc)

New PATビット・ロングシャフト

回転ドリル取付専用工具 (デッキプレート穴開け専用)


New PATビット



φ16

φ15

ロングシャフト



500L

400L

250L

市販ドリル



チャック径13φ以上に取り付けて下さい。

チャック13mm以上

インサート注意事項

性能を十分に発揮させるために

- ・ 法令、指針等に準拠する仕様、寸法を満たした物をお使い下さい。
- ・ 許容強度以下でご使用下さい。
- ・ 使用目的に応じてさらに安全率を考慮して下さい。
- ・ 打込み面に対して垂直に設置して下さい。
- ・ デッキプレートの穿孔は、必ず適正寸法のドリルを使用して下さい。
- ・ 断熱材の穴あけは、専用ポンチを使用して行って下さい。
- ・ 原則としてデッキプレートの谷部に設置しないで下さい。
- ・ 接続するボルトはねじ込みを途中で止めないで最後まで確実に行って下さい。
- ・ 7.8kNを超える重量物を取り付けしないで下さい。
- ・ 原則としてインサートの間隔は6L以上、へりあき寸法は3L (Lは有効埋設長さ) 以上として下さい。

安全にお使い頂くために

- ・ 保護具、保護眼鏡等の着用を徹底して下さい。
- ・ 釘 (鉄釘または樹脂釘) をご使用の場合、先端の尖がりに十分注意して下さい。
- ・ デッキプレートの穿孔により、切り屑が階下に落ちる場合がありますので階下の養生を行って下さい。
- ・ 穿孔後の穴にバリがある場合は取り除いて下さい。