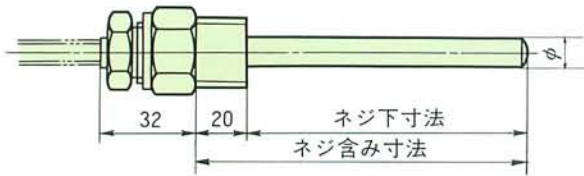
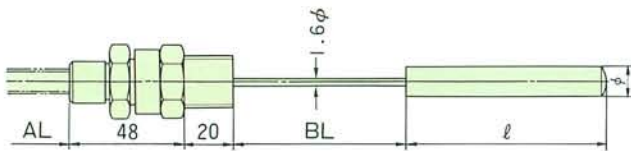


## 感温部形状・名称

### 1. 標準固定 ネジ型

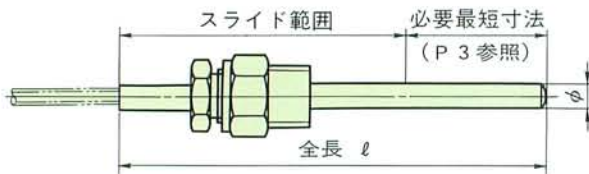


### 2. リード線 タワミ型

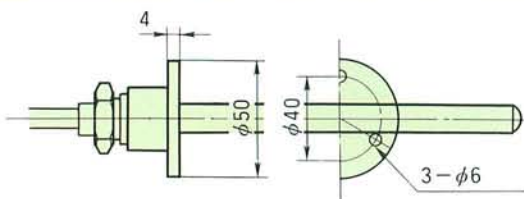


自由に曲ります。

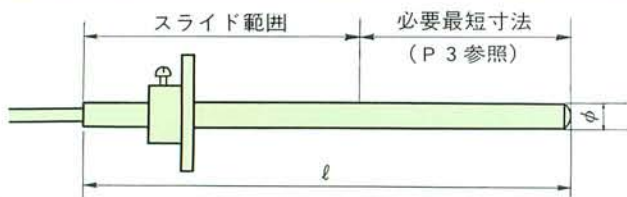
### 3. 固定ネジ スライド型 無耐圧



### 4. 簡易フランジ型 無耐圧



### 5. 簡易フランジ ビス止めスライド型 無耐圧



### 6. 投込型

