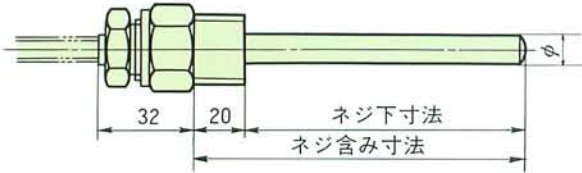
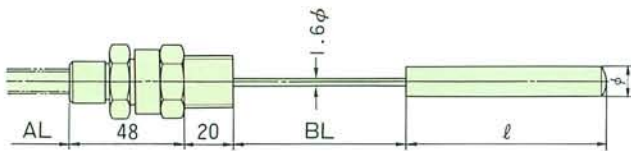


感温部形状・名称

1. 標準固定 ネジ型

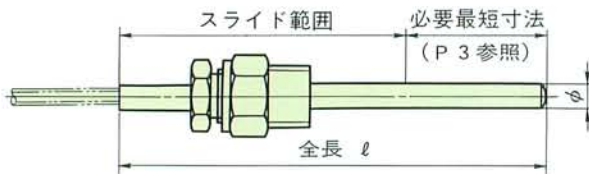


2. リード線 タワミ型

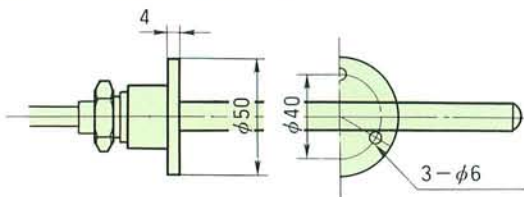


自由に曲ります。

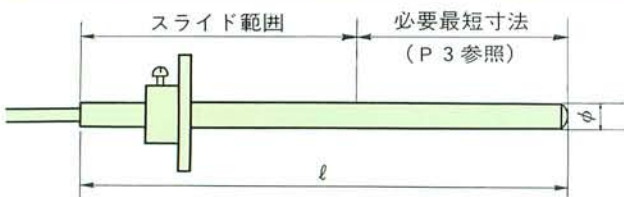
3. 固定ネジ スライド型 無耐圧



4. 簡易フランジ型 無耐圧



5. 簡易フランジ ビス止めスライド型 無耐圧



6. 投込型

