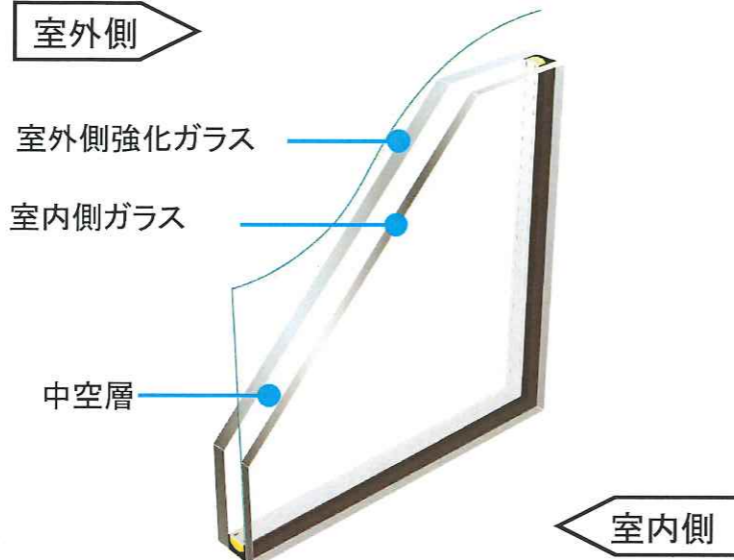
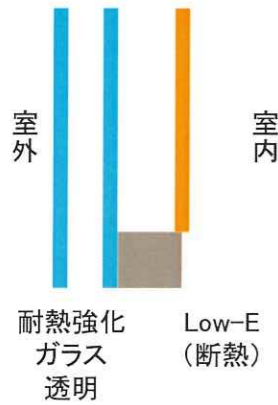


## 防火仕様

### 耐熱強化ガラス

透明ガラスのみ

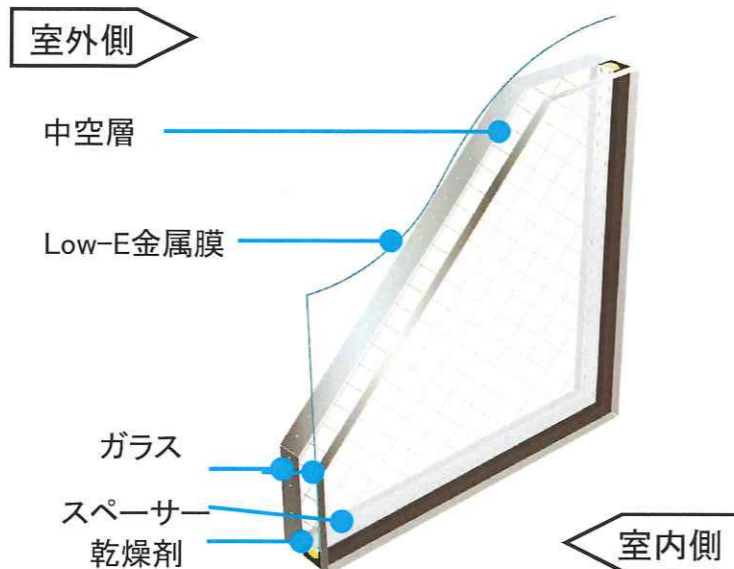
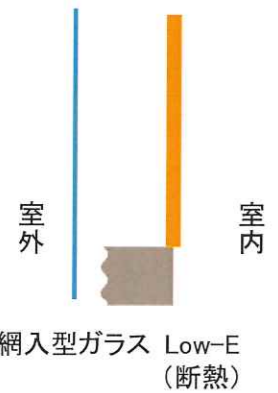
網入ガラスの防火窓と比較して圧倒的にクリアな視界を実現、また、軽量化で開閉もラクラク。



### 網入型ガラス

網入ガラスのみ

光を取り入れつつ、視線を遮ることができる不透明性の網入ガラスです。

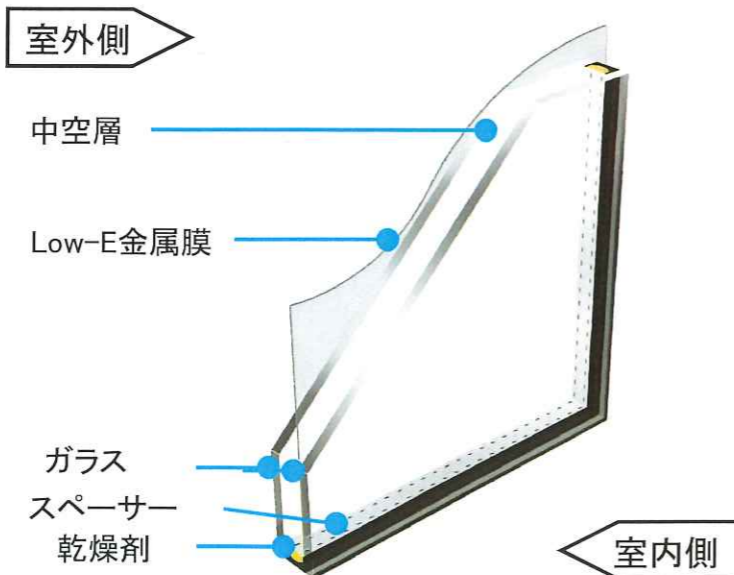


※画像は、透明網入ガラスです。

### 透明ガラス

シャッター付窓のみ

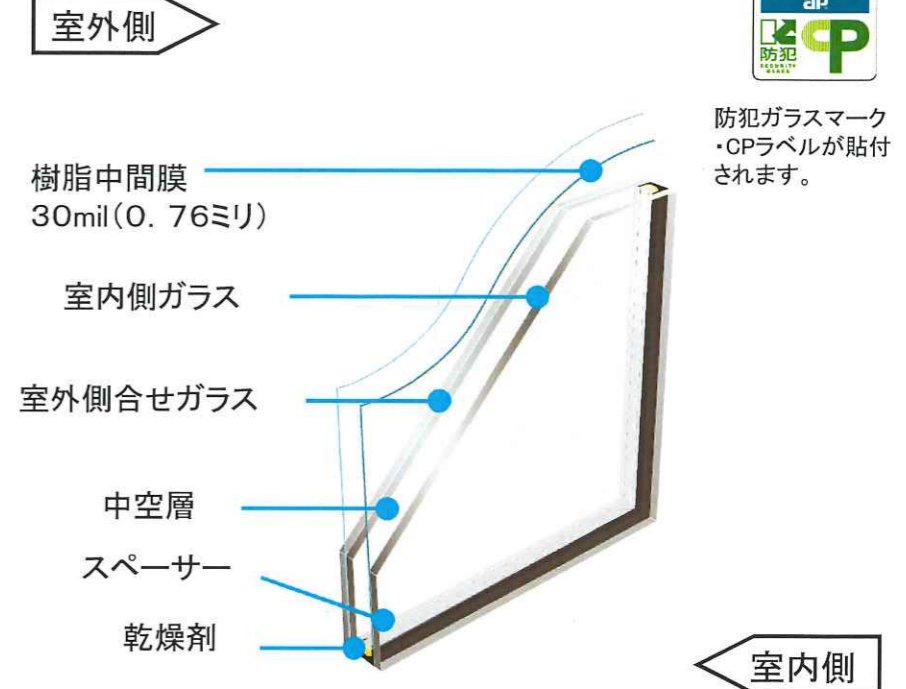
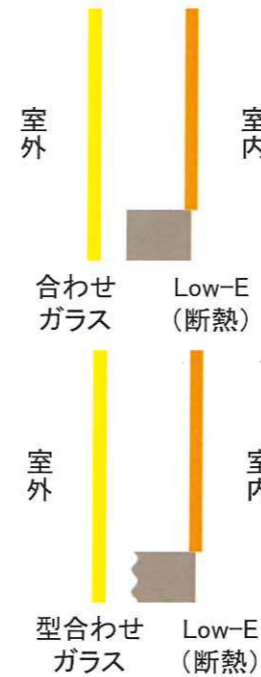
室内側ガラスをLow-E金属膜でコーティングすることによって暖かい太陽光を取込み、室内の暖房熱を逃がさない複層ガラスです。



## 非防火仕様

### 防犯合せガラス

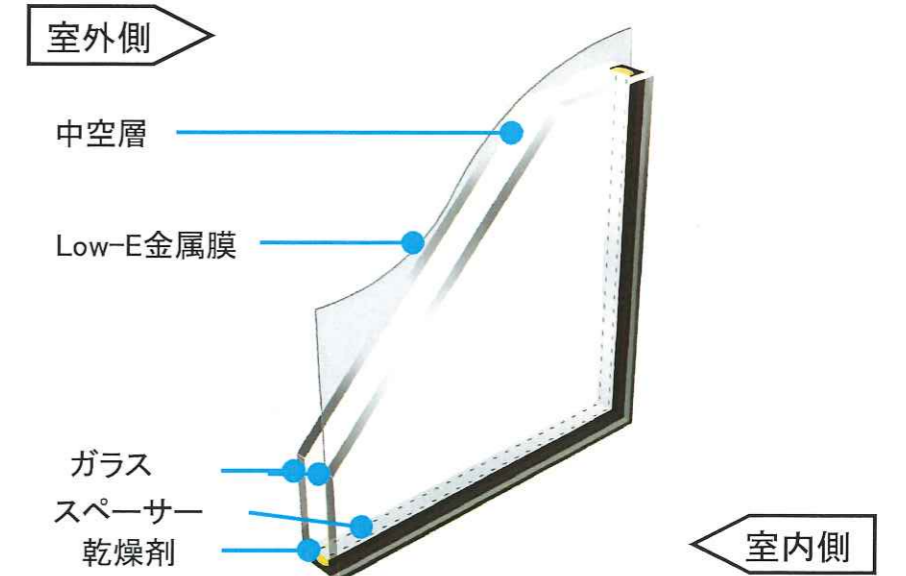
ガラスの間に強度と柔軟性に優れた樹脂中間膜を挟み込んだ、破壊されにくい防犯タイプの複層ガラスです。



防犯ガラスマーク・CPラベルが貼付されます。


### 透明ガラス

室内側ガラスをLow-E金属膜でコーティングすることによって暖かい太陽光を取込み、室内の暖房熱を逃がさない複層ガラスです。



## カラー

ブルー



## 室内側に太陽光を取込み、暖房熱を外へ逃がしません

室内の暖かさや涼しさを室外に逃がさない断熱性に加え、差し込む太陽の熱は室内に取り込み、室内の暖かさを保ちます。

