




段葺屋根

段葺屋根

優雅な屋根デザイン・風雨、地震に強い構造

断面形状

1型



2型



※太陽電池一体
ご相談ください
※オプションで
裏打ちも可能

ジョイント一体型で工期を短縮

ジョイント一体型なので、裏板の取付け工程が省けます。また、本体端部には折り返しがあり、ジョイント化粧キャップの取付けも必要のないスピーディな工法で経済的です。吊子仕様にもできます。

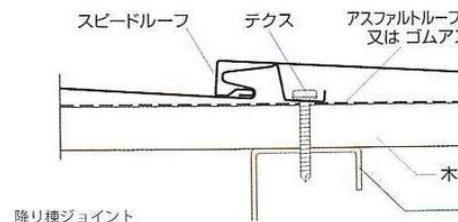
優雅な屋根デザイン

美しい段葺きの水平ラインが屋根全体を優しい表情に作り上げます。

風雨、地震に強い屋根

締結部はエアポケットの多い水密構造で雨水の浸入を防止します。また 軽量一体化した屋根材は、地震や風に強い構造体をつくります。

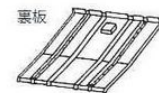
締結部



降り棟ジョイント



横ジョイント



用途

一般住宅、医院、事務所、学校、体育館、レストラン、ドライブイン、マーケット、スポーツセンター、ホテル、会館、工場、倉庫、などの屋根。

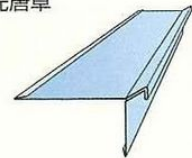
設計参考仕様

タイプ	1型	2型
使用原板厚	0.35~0.6mm	0.35~0.6mm
使用原板巾	305mm	380mm
働き巾	175mm	250mm
m ² 当り必要m数	5.72m	4.0m
屋根勾配	25/100以上	
母屋間隔	455mm~606mm 以内	
断熱裏打ち材	4~8mm (8mm以上の場合はこちらにご相談ください)	
使用原板名	カラー亜鉛鉄板、ガルバリウム鋼板、フッ素樹脂ガルバリウム鋼板、アルスター鋼板、カラーステンレス鋼板、カラーアルミ、銅板	

※カラーアルミは御相談ください。

附属部材

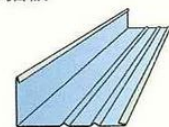
軒先唐草



けらば唐草



けらば捨板



棟包み

