


リフレッシュ工法

# 角ハゼ折板 改修工法

二重構造の丈夫な屋根が実現！



## 室内の作業は、そのまま続行

もとの屋根の上に施工しますので、室内の生活に影響がありません。

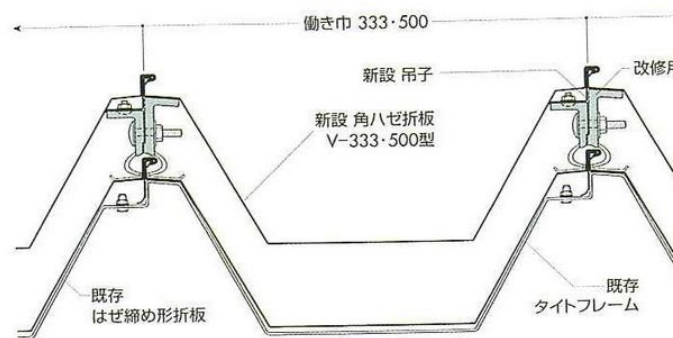
## 同じ働き巾の屋根が実現可能

設計上の利点が活かされます。

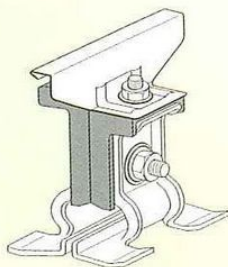
## 二重断熱構造

強度の高い、丈夫な屋根になります。

## 改修断面図



## 改修用金具



## 設計参考仕様

上側	新設屋根	角ハゼ折板 V-333型	角ハゼ折板 V-
下側	既存屋根	はぜ締め形折板 V-333型	はぜ締め形折板 V-
使用 原板 厚		0.8~1.0mm	(0.6) 0.8~1
使用 原板 巾		610mm	762mm
働 き 巾		333mm	500mm
断熱材敷き込み		オプション	オプション