

アプローチ1000

アプローチ
920・1000



おまたせしました。アプローチに920が加わりました。

ご希望の多い出幅1,000ミリタイプついに登場
支柱なし、吊り下げアームなし、単体で取付OK
玄関や勝手口はもちろん、自転車置き場や洗濯干場、
バルコニーやテラスなどに気軽に使っていただけます。

	アプローチ 1000	アプローチ 920	後付用 キャップ
長さ	定価 (円)	定価 (円)	定価 (円)
1040mm	75,000	73,000	1,400
1200mm	84,000	82,000	1,600
1470mm	101,000	98,000	2,000
1650mm	128,000	125,000	2,200
1950mm	138,000	134,000	2,400
2100mm	147,000	142,000	2,600
ジョイント ^(2本以上 連結用)	14,000	13,000	
照明配管付 ^(照明器具は付いて おりません)		9,500	
LED照明付		16,500	



特注色オーダー可能



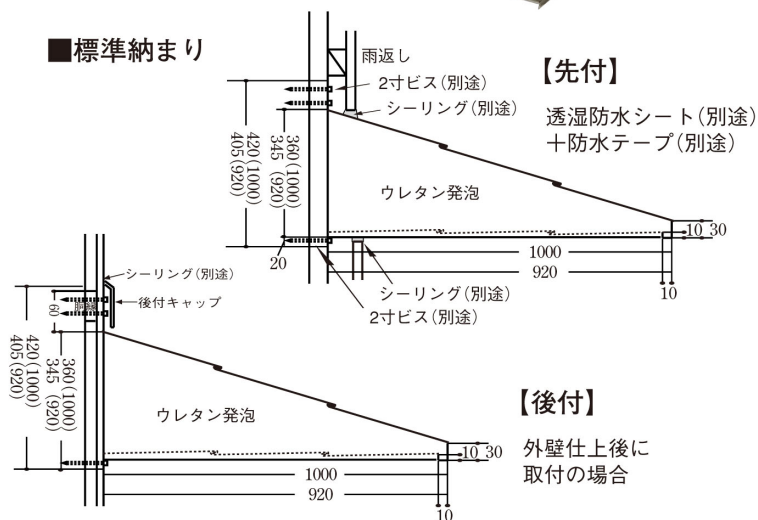
■ひさし仕様

(2021年9月1日改定)

ガルバリウム鋼板製			
材質	屋根	0.4 厚	ガルバリウム鋼板
	側面	0.4 厚	ガルバリウム鋼板
	見上	0.4 厚	ガルバリウム鋼板
	裏板	厚	メッキ
	屋根・側面・見上げ/すべて同色		
	硬質発泡ウレタン充填	補強板	
		重量	8kg+11kg/m (アプローチ1000)
			7.4kg+10kg/m (アプローチ920)
色	ブラック	ブラウン	ホワイト シルバーブラウン

特寸範囲:1,000mm~2,100mmまで10mm単位

■標準納まり



アプローチ1000施工例

