
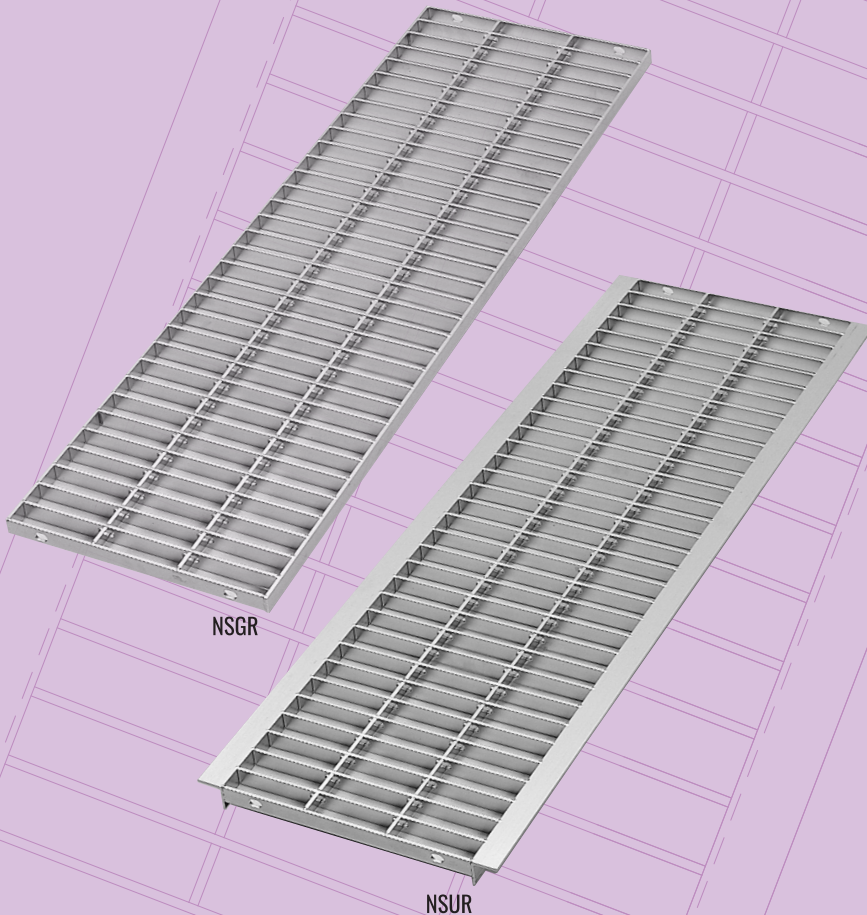


ステンレスグレーチング

# STAINLESS GRATING CATALOGUE

vol.5



**ZUMI**  
GRATING

# ステンレスグレーチングは 機能性重視から美意識へ

エクステリア・インテリアのニーズの変貌を的確に捉えるカラーコーティング。

空間を構成する、そこには「憩い」という新しい生命が息吹く。

機能性だけでなく、建物の美観に調和するグレーチング

憩うという新しい価値が創造されるのです。

より快適な空間を求めることを可能にした

カラーステンレスコーティングが誕生。



# ステンレスにコーティング

## カラーステンレス（イオンプレティング 〈真空蒸着法〉）グレーチングが 誕生しました。

SUSカラー鋼板メーカー 日本遠東ケーピーケー(株)の協力により  
カラーグレーチングが実現。

従来の光沢のあるステンレスヘアラインに  
6色の色彩を加える事により高級感を演出。



ヘアラインゴールド



ヘアラインシックゴールド



ヘアラインオレンジブラウン



ヘアラインブロンズ



ヘアラインブラック



ヘアラインダークブロンズ

従来の常識を変える新しいカラーグレーチングが誕生しました。  
ステンレスの特徴はそのままに、カラーコーティングすることで  
耐食性・耐候性・耐摩耗性を大幅にアップ。  
従来のグレーチングを超え、新しい目線と感覚で、  
装飾・異次元空間の創作、ディスプレイ、外構廻りなど  
今までには思いつかないような使用方法が誕生するかもしれません。

- カラーコーティングは全て受注生産品です。サイズ・数量にて見積りが異なり、別途見積となります。お問い合わせ下さい。
- 車両及び人が頻繁に通行する場所には適しません。
- 材質SUS304・316成型品のイオンプレティング加工も承ります（加工機はφ1,200mm×L3,000mmの大型加工機です）。詳しくは担当者までお問い合わせ下さい。
- 当カタログは4色印刷のため商品写真のカラーと実際の色とは多少異なる場合があります。

# INDEX

## ステンレスグレーチング

部材形状関係性資料

2 メインバー形状一覧表

### みぞぶた(FB4mm)

3 NSG FBブレン

5 NSGR FBノンスリップ

### みぞぶたボルト固定式(FB4mm)

7 NSGB FBブレン

9 NSGBR FBノンスリップ

### 集水柵用(FB4mm)

11 NSM FBブレン

13 NSMR FBノンスリップ

### 集水柵用ボルト固定式(FB4mm)

15 NSMB FBブレン

17 NSMBR FBノンスリップ

### U字溝用(FB4mm)

19 NSU FBブレン

21 NSUR FBノンスリップ

### みぞぶた(FB3mm)

23 NSG3 FBブレン

23 NSG3R FBノンスリップ

### みぞぶたボルト固定式(FB3mm)

24 NSGB3 FBブレン

24 NSGB3R FBノンスリップ

### U字溝用(FB3mm)

25 NSU3 FBブレン

25 NSU3R FBノンスリップ

### 集水柵用(FB3mm)

26 NSM3 FBブレン

26 NSM3R FBノンスリップ

### 集水柵用ボルト固定式(FB3mm)

27 NSMB3 FBブレン

27 NSMB3R FBノンスリップ

### 会所柵用テーパー付

28 NSKT FBブレン

28 NSKTR FBノンスリップ

### JIS側溝用かさあげ

29 NSK FBブレン

31 NSKR FBノンスリップ

### 四面U字溝用

33 NS4L・NS4LR 溜柵用(ブレン・ノンスリップ)

34 NS4LU・NS4LUR 改良柵用(ブレン・ノンスリップ)

### Iバーグレーチング

35 ISGX みぞぶた(ノンスリップ)

36 ISBX みぞぶたボルト固定式(ノンスリップ)

37 ISMX 集水柵用(ノンスリップ)

38 ISUX U字溝用(ノンスリップ)

### TBタイプ

39 NFT ブレン

40 NFTX ノンスリップ(バツバツ)

41 NFTD ノンスリップ(デコデコ)

42 NTM(玄関マット) ブレン

### セブンバーグレーチング

43 NS7 セブンバー(ブレン)

44 NS7R セブンバー(ノンスリップ)

### 差込み式グレーチング

45 ANS7 セブンバー(ブレン)

46 ANS7R セブンバー(ノンスリップ)

### アルミグレーチング

47 AG ブレン

新製品

47 AGR ノンスリップ

新製品

48 AGM ブレン

新製品

48 AGMR ノンスリップ

新製品

### 円形水路用

49 NGA ブレン

49 NGAR ノンスリップ

49 NGAS 縞板付き

### 縞板付U字溝用

50 NSS

### 110度開閉式グレーチング

51 NSG110・2L・4L 二面四方枠用・四方枠用

### 階段用グレーチング

53 NSA 溶接式(ブレン)

53 NSAR 溶接式(ノンスリップ)

53 NSAB ボルト式(ブレン)

53 NSABR ボルト式(ノンスリップ)

## U字溝用ワンタッチスクリーン

54 NWF

## カラー舗装用化粧蓋

55 NG-SL プレーン(タイル用)  
55 NG-SLR ノンスリップ(タイル用)  
56 NG-SM プレーン(タイル用)  
56 NG-SMR ノンスリップ(タイル用)  
57 NGI-SL プレーン(インターロッキング用)  
57 NGI-SLR ノンスリップ(インターロッキング用)  
58 NGI-SM プレーン(インターロッキング用)  
58 NGI-SMR ノンスリップ(インターロッキング用)  
59 NG-SLH 目地無(タイル用)  
59 NG-SMH 目地無(タイル用)  
60 NGI-SLH 目地無(インターロッキング用)  
60 NGI-SMH 目地無(インターロッキング用)

## ピット蓋

61 NPH  
61 NPHR (ノンスリップ)  
62 NPM 柵蓋用  
62 NPMR 柵蓋用(ノンスリップ)  
63 NPHS チェッカープレート  
63 NPHE エッチングプレート  
63 NPK かさ上げ

## 受 枠

65 集水柵用(四方枠)  
66 グレーチング用  
67 ボルト固定式用  
68 ピット用  
68 カラー舗装用(タイル用・インターロッキング用)

## 受枠付属品

68 UC U字溝用受枠クランプ

## グレーチング用付属部品

69 BA 連結用クリップ(スチール製)  
69 GC 連結用クリップ(ステンレス製)  
69 OC 連結用クリップ(ステンレス製)  
69 C 連結用クリップ(ステンレス製)  
69 BB 連結用ボルト(スチール製)  
69 EHB 連結及跳上防止用クリップ

69 HB 跳上防止用クリップ  
70 BG 騒音緩和用ゴムパッキン  
70 BK/SBK シャックルアンカークサリ付  
70 SBC ボルト固定式用キャップ  
70 SIH 取手インサート用ハンドル  
70 SHA 開閉ハンドル  
70 SIT 取手インサート

## フロアーハッチ

71 TS-1M/TS-1P  
72 TS-1ML/TS-1PL  
73 TS-1BM/TS-1BP  
74 TS-3M  
75 TS-12M[T-2]  
76 TS-12ML[T-2]  
77 TS-4GM  
78 TS-4GM[T-2]  
79 TS-4GP  
80 TS-16M タイプA  
81 TS-16M タイプB  
82 TS-5GM・5GM[T-2]

## バスケットカゴ

83 SMB(メッシュカゴ)  
84 SPB(パンチングカゴ)

## 屋上用マンホール

85 YSH

## 吊 環

85 YSF

## タラップ

86 YST・YRT

## その他


87 スチール製品 オーダー品事例  
88 ステンレス製品 オーダー品事例  
89 お問い合わせ  
90 別冊グレーチングカタログのご案内  
91 FAXグレーチング特注見積り依頼書

# STAINLESS GRATING

※車両が頻繁に通行する場所や、フォークリフトなど  
特殊車両が通行する場所には適しません。

みぞぶた  
(FB 4mm)


3・5



NSG  
NSGR

みぞぶた  
ボルト固定式  
(FB 4mm)


7・9



NSGB  
NSGBR

集水柵用  
(FB 4mm)


11・13



NSM  
NSMR

集水柵用  
ボルト固定式  
(FB 4mm)

15・17



NSMB  
NSMBR

U字溝用  
(FB 4mm)


19・21



NSU  
NSUR

みぞぶた  
(FB 3mm)

23



NSG3  
NSG3R

みぞぶた  
ボルト固定式  
(FB 3mm)


24



NSGB3  
NSGB3R

U字溝用  
(FB 3mm)


25



NSU3  
NSU3R

集水柵用  
(FB 3mm)


26



NSM3  
NSM3R

集水柵用  
ボルト固定式  
(FB 3mm)

27




NSMB3  
NSMB3R

# STAINLESS GRATING

会所柵用  
テーパー付


28



**NSKT  
NSKTR**

JIS側溝用  
かさあげ


29・31



**NSK  
NSKR**


四面U字溝用  
(溜柵・改良柵)

33



**NS4L  
NS4LR**


34



**NS4LU  
NS4LUR**


Iバー  
グレーチング

35




**ISGX**

36




**ISBX**

37



**ISMX**


38



**ISUX**


TBタイプ

39・40




**NFT  
NFTX**

41



**NFTD**


42



**NTM  
(玄関マット)**

セブンバー  
グレーチング


43・44



**NS7  
NS7R**

差込み式  
グレーチング

45・46



**ANS7  
ANS7R**


アルミ  
グレーチング

47



**AG  
AGR**



















48



**AGM  
AGMR**

# STAINLESS GRATING

※車両が頻繁に通行する場所や、フォークリフトなど  
特殊車両が通行する場所には適しません。

<p>円形水路用</p>	<p>49</p>  <p><b>NGA NGAR</b></p>	<p>49</p>  <p><b>NGAS</b></p>	<p>縞板付 U字溝用</p>	<p>50</p>  <p><b>NSS</b></p>
<p>110度開閉式 グレーチング</p>	<p>51・52</p>  <p><b>NSG110・2L NSG110・4L</b></p>		<p>階段用 グレーチング</p>	<p>53</p>  <p><b>NSA・NSAR NSAB・NSABR</b></p>
<p>U字溝用 ワンタッチ スクリーン</p>	<p>54</p>  <p><b>NWF</b></p>			
<p>カラー舗装用 化粧蓋</p>	<p>55</p>  <p><b>NG-SL NG-SLR</b></p>	<p>56</p>  <p><b>NG-SM NG-SMR</b></p>	<p>57</p>  <p><b>NGI-SL NGI-SLR</b></p>	<p>58</p>  <p><b>NGI-SM NGI-SMR</b></p>
	<p>59</p>  <p><b>NG-SLH</b></p>	<p>59</p>  <p><b>NG-SMH</b></p>	<p>60</p>  <p><b>NGI-SLH</b></p>	<p>60</p>  <p><b>NGI-SMH</b></p>
<p>ピット蓋</p>	<p>61</p>  <p><b>NPH</b></p>	<p>61</p>  <p><b>NPHR</b></p>	<p>62</p>  <p><b>NPM</b></p>	<p>62</p>  <p><b>NPMR</b></p>





# STAINLESS GRATING

## ピット蓋



## 受 枠 関 連



## 付属部品 関 連




# STAINLESS GRATING

※車両が頻繁に通行する場所や、フォークリフトなど  
特殊車両が通行する場所には適しません。


## フローア ハッチ

71



TS-1M

71



TS-1P

72



TS-1ML

72



TS-1PL

73



TS-1BM

73



TS-1BP

74



TS-3M

75



TS-12M  
[T-2]

76




TS-12ML  
[T-2]

77



TS-4GM

78



TS-4GM  
[T-2]

79



TS-4GP

80




TS-16M  
(タイプA)

81



TS-16M  
(タイプB)

82



TS-5GM  
TS-5GM [T-2]


## バスケット カゴ

83



SMB  
(メッシュカゴ)

84



SPB  
(パンチングカゴ)

## マンホール

85



YSH  
(丸型屋上用)

85



YSH  
(角型屋上用)

85



YSH  
(角型屋上用)

# STAINLESS GRATING

## 吊環

85



**YSF**  
(丸環平足三ツ穴)

85



**YSF**  
(丸環平足・アングル付)

85



**YSF**  
(丸環平足)


85



**YSF**  
(後付型吊環)

## ステンレス タラップ

86




**YST**

86



**YRT**  
(踏面ローレット加工)

86



**YST**  
(プレート付タラップ)



## ●フラットバー (FB3)

高さ	15	20	25
メインバー	FB3×15	FB3×20	FB3×25
断面積	45.0	60.0	75.0
断面係数	112.5	200.0	312.5
断面2次モーメント	843.8	2000.0	3906.3
ノンスリップ	Rタイプ		
クロスバー	FB3×15		
エンドバー	FB4×15	FB4×20	FB4×25
U字溝用アングル	L3×30		
ピッチ	P30 P22 P15 P13		

## ●フラットバー (FB4)

高さ	15	20	25	32	38	45	50	60	65	75
メインバー	FB4×15	FB4×20	FB4×25	FB4×32	FB4×38	FB4×45	FB4×50	FB4×60	FB4×65	FB4×75
断面積	60.0	80.0	100.0	128.0	152.0	180.0	200.0	240.0	260.0	300.0
断面係数	150.0	266.7	416.7	682.7	962.7	1350.0	1666.7	2400.0	2816.7	3750.0
断面2次モーメント	1125.0	2666.7	5208.3	10922.7	18290.7	30375.0	41666.7	72000.0	91541.7	140625.0
ノンスリップ	R.Xタイプ					Rタイプ				
クロスバー	FB3×15									
エンドバー	FB4×15	FB4×20	FB4×25	FB4×32	FB4×38	FB4×45	FB4×50	FB4×60	FB4×65	FB4×75
U字溝用アングル	L3×30			L3×40		L3×50		L6×60	L6×65	L6×75
ピッチ	P30 P22 P20 P15 P13 P10									

## ●Iバー

高さ	20	25	32	38
メインバー	IB5×20	IB5×25	IB5×32	IB5×38
断面積	64.3	75.8	91.9	105.7
断面係数	282.0	414.0	680.0	922.0
断面2次モーメント	2815.0	5175.0	10887.0	17513.0
ノンスリップ	Xタイプ			
クロスバー	FB3×13			
エンドバー	FB4×20	FB4×25	FB4×32	FB4×38
U字溝用アングル	L3×30		L3×40	
ピッチ	P30 P22 P20 P15			

## ●Tバー (TB8)

高さ	15	20	25
メインバー	TB8×15	TB8×20	TB8×25
断面積	36.8	44.8	52.8
断面係数	183.5	187.7	192.0
断面2次モーメント	733.9	750.9	768.0
ノンスリップ	X.Dタイプ		Dタイプ
クロスバー	丸タイプφ6×0.8		
カラー	丸タイプφ8×0.8		
エンドバー	FB4×15	FB4×20	FB4×25
U字溝用アングル	L3×30		
ピッチ	P22 P17 P15 P13(その他別途見積り)		

## ●セブンバー

高さ	15	20	25	32
メインバー	7B12×15	7B12×20	7B12×25	7B12×32
断面積	49.3	73.3	95.3	117.3
断面係数	91.0	185.6	30.5	484.4
断面2次モーメント	897.2	2409.6	4754.4	9560.9
ノンスリップ	Rタイプ			
クロスバー	丸棒 φ6			
エンドバー*	FB4×15	FB4×20	FB4×25	FB4×32
U字溝用アングル	L3×30			L3×40
ピッチ	P25 P21 P19(差込はP21 P19)			

\*差込は特殊アングル



● プレーンタイプ

材料	拡大写真	断面図	部材種類 (mm)
FB			FB3×15 FB4×38 FB3×20 FB4×45 FB3×25 FB4×50 FB4×15 FB4×60 FB4×20 FB4×65 FB4×25 FB4×75 FB4×32
TB-F			TB8×15 TB8×20 TB8×25

材料	拡大写真	断面図	部材種類 (mm)
7B			7B12×15 7B12×20 7B12×25 7B12×32

● ノンスリップタイプ

材料	拡大写真	断面図	部材種類 (mm)
FB (R)			FB3×15 FB4×38 FB3×20 FB4×45 FB4×15 FB4×50 FB4×20 FB4×60 FB4×25 FB4×65 FB4×32 FB4×75
FB (X)			FB4×15 FB4×20 FB4×25 FB4×32
IB (X)			IB5×20 IB5×25 IB5×32 IB5×38

材料	拡大写真	断面図	部材種類 (mm)
TB (X)-F			TB8×15 TB8×20
TB (D)-F			TB8×15 TB8×20 FB8×25
7B (R)			7B12×15 7B12×20 7B12×25 7B12×32




# NSG

ピッチ P30~P10

■材質 / SUS304

※車両が頻繁に通行する場所や、フォークリフトなどの特殊車両が通行する場所には適しません。

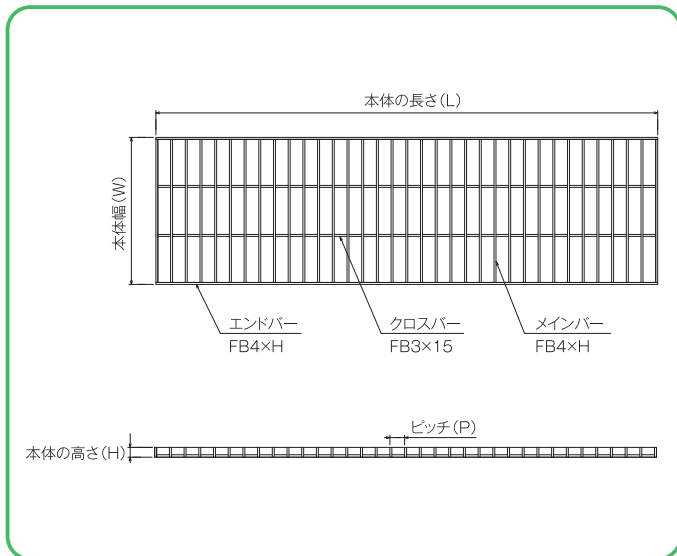


●型式記号・仕様・重量・価格表 [P30~P20]

型式記号	溝幅 (mm)	本体寸法 (mm) W×L×H	P30			P22			P20		
			適用荷重 横断用/側溝用	重量 (kg/枚)	価格 (円/枚)	適用荷重 横断用/側溝用	重量 (kg/枚)	価格 (円/枚)	適用荷重 横断用/側溝用	重量 (kg/枚)	価格 (円/枚)
NSG	100	150×994×15	T-2	3.9	15,400	T-2	4.8	19,300	T-2	5.4	21,200
		150×994×20	T-20	4.8	18,000	T-20	5.8	23,700	T-20	6.2	26,200
		150×994×25	T-20	5.8	24,600	T-20	7.2	30,200	T-20	7.6	33,200
		150×994×32	T-20	7.4	30,200	T-20	9.1	37,300	T-20	9.7	41,100
	150	200×994×15	歩道用	4.7	18,800	歩道用	5.8	24,500	歩道用	6.8	26,900
		200×994×20	T-2/T-14	5.8	25,000	T-6/T-14	7.3	30,600	T-14/T-20	7.7	33,700
		200×994×25	T-14	7.2	29,200	T-20	9.0	37,600	T-20	9.6	41,300
		200×994×32	T-20	9.1	37,300	T-20	11.5	45,400	T-20	12.2	49,900
	200	250×994×15	歩道用	5.5	23,900	歩道用	6.9	30,400	歩道用	8.1	33,600
		250×994×20	歩道用/T-2	6.9	29,900	T-2	8.7	39,500	T-2/T-6	9.4	43,500
		250×994×25	T-2/T-6	8.5	38,200	T-2/T-14	11.0	47,400	T-6/T-14	11.6	52,200
		250×994×32	T-14/T-20	10.9	46,000	T-20	13.8	56,900	T-20	14.8	62,600
	250	250×994×38	T-20	12.8	53,600	T-20	16.3	66,500	T-20	17.5	73,300
		300×994×15	歩道用	6.9	27,800	歩道用	8.7	35,600	歩道用	10.2	39,300
		300×994×20	歩道用	8.5	36,700	歩道用/T-2	10.7	45,300	歩道用/T-2	11.4	49,800
		300×994×25	歩道用/T-2	10.3	43,400	T-2	13.1	54,400	T-2	14.1	59,800
		300×994×32	T-2/T-6	13.1	52,600	T-6/T-14	16.6	65,300	T-14/T-20	17.5	71,800
		300×994×38	T-14	15.3	61,400	T-14/T-20	19.6	76,800	T-20	21.0	84,500
	300	300×994×45	T-14/T-20	17.7	70,500	T-20	22.6	92,800	T-20	24.3	102,100
		300×994×50	T-20	20.0	74,600	T-20	25.5	100,500	T-20	27.5	110,600
		350×994×15	歩道用	8.3	33,100	歩道用	9.9	43,300	歩道用	11.8	47,600
		350×994×20	歩道用	9.6	40,700	歩道用/T-2	12.2	52,300	歩道用/T-2	13.1	57,700
		350×994×25	歩道用/T-2	11.7	51,100	T-2	14.9	64,200	T-2	16.0	70,700
		350×994×32	T-2	14.8	61,900	T-2/T-6	18.9	77,000	T-2/T-14	20.4	84,800
	350	350×994×38	T-2/T-6	17.4	71,700	T-14	22.3	89,900	T-14/T-20	24.0	98,900
		350×994×45	T-14	20.1	86,000	T-14/T-20	25.8	108,500	T-20	27.8	119,400
		350×994×50	T-14/T-20	22.7	92,400	T-20	29.2	117,300	T-20	31.5	129,100
		400×994×15	歩道用	9.5	36,100	歩道用	11.2	48,500	歩道用	13.0	53,300
		400×994×20	歩道用	11.1	47,700	歩道用	14.1	58,000	歩道用	15.1	63,800
		400×994×25	歩道用	13.5	56,500	歩道用/T-2	17.2	71,200	歩道用/T-2	18.5	78,400
	400	400×994×32	歩道用/T-2	17.0	68,300	T-2	21.7	85,500	T-2	23.4	94,000
		400×994×38	T-2	19.9	79,500	T-2/T-6	25.6	100,200	T-6/T-14	27.1	110,200
		400×994×45	T-2/T-6	22.9	94,700	T-14	29.5	121,000	T-14/T-20	31.5	133,100
		400×994×50	T-14	25.9	101,700	T-20	33.4	130,900	T-20	35.9	144,000
		450×994×15	歩道用	10.0	41,300	歩道用	12.1	53,600	歩道用	14.4	59,000
		450×994×20	歩道用	12.2	54,400	歩道用	15.5	66,500	歩道用	16.7	73,300
	450	450×994×25	歩道用	14.7	64,100	歩道用/T-2	19.1	81,000	歩道用/T-2	20.5	89,300
		450×994×32	歩道用/T-2	18.7	77,200	T-2	24.1	96,900	T-2	25.9	106,600
		450×994×38	T-2	22.0	89,700	T-2	28.4	113,400	T-2/T-6	31.5	124,700
		450×994×45	T-2	25.3	106,100	T-6/T-14	32.8	136,500	T-14	35.7	150,300
450×994×50		T-2/T-6	28.6	113,500	T-14	37.1	147,700	T-14	39.9	162,500	
500×994×15		歩道用	11.0	44,700	歩道用	13.8	58,800	歩道用	16.2	64,700	
500	500×994×20	歩道用	13.7	58,600	歩道用	17.4	72,000	歩道用	18.7	79,200	
	500×994×25	歩道用	16.7	69,400	歩道用	21.3	87,900	歩道用/T-2	22.9	96,800	
	500×994×32	歩道用/T-2	21.0	83,700	歩道用/T-2	26.9	105,200	T-2	29.0	115,900	
	500×994×38	T-2	24.5	97,300	T-2	31.6	123,200	T-2	34.0	135,500	
	500×994×45	T-2	28.1	115,200	T-2/T-6	36.5	148,900	T-6	39.2	163,800	
	500×994×50	T-2/T-6	31.6	123,200	T-6/T-14	41.3	161,300	T-14	44.4	177,400	

※標準サイズ以外の場合別途見積もりいたします。  
※価格には消費税は含まれておりません、別途申し受けます。

※定価5万円以下のご注文につきましては小口運賃として別途2,000円を申し受けます。  
※北海道・沖縄・離島の価格はお問い合わせください。



●型式記号・仕様・重量・価格表【P15~P10】

型式記号	溝幅 (mm)	本体寸法 (mm) W×L×H	P15			P13 (L寸992)			P10		
			適用荷重 横断用/側溝用	重量 (kg/枚)	価格 (円/枚)	適用荷重 横断用/側溝用	重量 (kg/枚)	価格 (円/枚)	適用荷重 横断用/側溝用	重量 (kg/枚)	価格 (円/枚)
NSG	100	150×994×15	T-2	6.3	24,600	T-2	7.3	28,400	T-2	8.7	35,200
		150×994×20	T-20	7.7	31,800	T-20	8.9	38,200	T-20	10.7	47,400
		150×994×25	T-20	9.5	40,600	T-20	11.0	44,800	T-20	13.3	55,500
		150×994×32	T-20	12.2	49,000	T-20	14.0	57,300	T-20	16.9	71,200
	150	200×994×15	T-2	7.8	31,400	T-2	9.0	35,800	T-2	10.9	44,200
		200×994×20	T-20	9.8	41,600	T-20	11.4	48,000	T-20	13.8	59,600
		200×994×25	T-20	12.1	50,600	T-20	14.1	57,300	T-20	17.2	71,200
		200×994×32	T-20	15.6	60,800	T-20	18.1	72,600	T-20	22.0	90,000
	200	250×994×15	T-2	9.4	40,600	T-2	11.0	45,900	T-2	13.3	56,900
		250×994×20	T-2/T-14	12.0	53,400	T-6/T-14	14.0	60,200	T-14/T-20	17.1	74,700
		250×994×25	T-14/T-20	14.8	63,600	T-20	17.3	72,000	T-20	21.2	89,400
		250×994×32	T-20	19.0	76,800	T-20	22.2	95,900	T-20	26.9	119,000
	250	300×994×38	T-20	22.5	90,400	T-20	26.3	102,800	T-20	32.1	127,500
		300×994×15	歩道用/T-2	11.7	47,700	歩道用/T-2	13.6	53,600	T-2	16.5	66,500
		300×994×20	T-2	14.6	61,300	T-2	17.0	70,500	T-2/T-14	20.7	87,400
		300×994×25	T-2/T-14	18.0	74,600	T-14	21.0	83,900	T-14/T-20	25.6	104,200
		300×994×32	T-14/T-20	22.9	88,700	T-20	26.8	105,500	T-20	32.7	130,900
		300×994×38	T-20	27.0	104,900	T-20	31.6	120,300	T-20	38.6	149,200
	300	300×994×45	T-20	31.2	126,300	T-20	36.6	149,100	T-20	44.7	184,800
		300×994×50	T-20	35.4	137,000	T-20	41.5	163,800	T-20	50.8	203,200
		350×994×15	歩道用	14.0	57,500	歩道用	16.2	64,600	歩道用/T-2	19.7	80,200
		350×994×20	歩道用/T-2	16.7	73,000	T-2	19.5	83,500	T-2	23.9	103,400
		350×994×25	T-2	20.6	88,500	T-2/T-6	24.1	99,100	T-6/T-14	29.6	122,900
		350×994×32	T-14	26.3	105,200	T-14/T-20	30.8	125,100	T-20	37.8	155,100
		350×994×38	T-20	31.0	123,600	T-20	36.4	142,400	T-20	44.7	176,700
	350	350×994×45	T-20	35.9	148,700	T-20	42.2	176,800	T-20	51.8	219,300
		350×994×50	T-20	40.8	160,700	T-20	47.9	194,100	T-20	58.8	240,800
		400×994×15	歩道用	15.1	63,200	歩道用	17.6	70,700	歩道用	21.4	87,700
		400×994×20	歩道用/T-2	19.3	81,300	歩道用/T-2	22.5	93,400	T-2	27.5	115,800
		400×994×25	T-2	23.8	98,500	T-2	27.8	110,700	T-2/T-6	34.0	137,300
		400×994×32	T-2/T-6	30.2	117,100	T-6/T-14	35.4	139,100	T-14/T-20	43.4	172,500
		400×994×38	T-14	35.6	138,000	T-14/T-20	41.7	158,400	T-20	50.8	196,500
	400	400×994×45	T-20	40.1	166,100	T-20	48.2	196,600	T-20	59.1	243,800
		400×994×50	T-20	44.6	179,900	T-20	54.7	215,800	T-20	67.3	267,600
		450×994×15	歩道用	17.0	71,700	歩道用	19.7	80,100	歩道用	24.0	99,300
		450×994×20	歩道用/T-2	21.4	93,100	歩道用/T-2	25.1	106,600	歩道用/T-2	30.6	132,200
		450×994×25	歩道用/T-2	26.4	112,400	T-2	31.0	126,200	T-2	38.0	156,400
		450×994×32	T-2/T-6	33.6	133,100	T-2	39.4	157,800	T-14	48.5	195,700
		450×994×38	T-14	39.6	156,800	T-14	46.6	179,400	T-20	57.3	222,700
	450	450×994×45	T-14/T-20	45.8	180,100	T-20	53.9	222,900	T-20	66.3	276,400
450×994×50		T-20	52.0	191,700	T-20	61.1	244,700	T-20	75.3	303,400	
500×994×15		歩道用	18.8	78,500	歩道用	21.9	87,400	歩道用	26.7	108,400	
500×994×20		歩道用	24.0	100,800	歩道用/T-2	28.4	116,300	歩道用/T-2	34.4	144,200	
500×994×25		歩道用/T-2	29.6	122,300	歩道用/T-2	34.6	137,900	T-2	42.3	171,100	
500×994×32		T-2	37.5	144,900	T-2	44.0	172,900	T-6	54.1	214,400	
500×994×38		T-2/T-6	44.2	170,900	T-6/T-14	51.9	196,800	T-14	63.8	244,000	
450	500×994×45	T-14	51.0	205,200	T-14	60.0	244,200	T-20	73.8	302,900	
	500×994×50	T-20	57.8	222,700	T-20	68.0	268,200	T-20	83.8	332,600	

※標準サイズ以外の場合は別途お見積りいたします。  
※価格には消費税は含まれておりません、別途申し受けます。

※定価5万円以下のご注文につきましては小口運賃として別途2,000円を申し受けます。  
※北海道・沖縄・離島等の価格はお問い合わせください。




# NSGR

ピッチ P30~P10

■材質 / SUS304

※車両が頻繁に通行する場所や、フォークリフトなどの特殊車両が通行する場所には適しません。



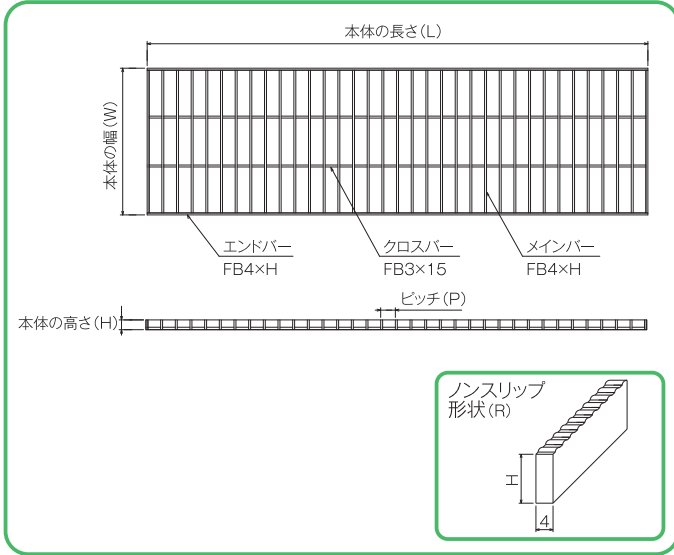
●型式記号・仕様・重量・価格表 [P30~P20]

型式記号	溝幅 (mm)	本体寸法 (mm) W×L×H	P30				P22				P20			
			適用荷重 横断用/側溝用	重量 (kg/枚)	価格 (円/枚)	適用荷重 横断用/側溝用	重量 (kg/枚)	価格 (円/枚)	適用荷重 横断用/側溝用	重量 (kg/枚)	価格 (円/枚)			
NSGR ボコボコ	100	150×994×15	T-2	3.9	17,000	T-2	4.8	21,400	T-2	5.4	23,600			
		150×994×20	T-20	4.8	22,700	T-20	5.8	27,800	T-20	6.2	30,700			
		150×994×25	T-20	5.8	28,400	T-20	7.2	35,400	T-20	7.6	38,900			
		150×994×32	T-20	7.4	35,200	T-20	9.1	44,000	T-20	9.7	48,400			
	150	200×994×15	歩道用	4.7	21,200	歩道用	5.8	27,600	T-2	6.8	30,400			
		200×994×20	T-2/T-14	5.8	27,800	T-6/T-14	7.3	35,900	T-14/T-20	7.7	39,600			
		200×994×25	T-14	7.2	34,400	T-20	9.0	44,500	T-20	9.6	49,000			
		200×994×32	T-20	9.1	40,500	T-20	11.5	55,400	T-20	12.2	61,000			
	200	250×994×15	歩道用	5.5	26,900	歩道用	6.9	34,200	歩道用	8.1	37,600			
		250×994×20	歩道用/T-2	6.9	35,600	T-2	8.7	46,100	T-2/T-6	9.4	50,700			
		250×994×25	T-2/T-6	8.5	41,600	T-2/T-14	11.0	56,300	T-6/T-14	11.6	61,900			
		250×994×32	T-14/T-20	10.9	50,000	T-20	13.8	70,200	T-20	14.8	77,300			
	250	250×994×38	T-20	12.8	56,500	T-20	16.3	78,200	T-20	17.5	86,100			
		300×994×15	歩道用	6.9	31,200	歩道用	8.7	40,500	歩道用	10.2	44,500			
		300×994×20	歩道用	8.5	42,900	歩道用/T-2	10.7	54,900	歩道用/T-2	11.4	60,400			
		300×994×25	歩道用/T-2	10.3	49,900	T-2	13.1	65,300	T-2	14.1	71,900			
		300×994×32	T-2/T-6	13.1	57,500	T-6/T-14	16.6	79,700	T-14/T-20	17.5	87,800			
		300×994×38	T-14	15.3	67,200	T-14/T-20	19.6	97,300	T-20	21.0	107,100			
	300	300×994×45	T-14/T-20	17.7	83,000	T-20	22.6	109,300	T-20	24.3	120,300			
		300×994×50	T-20	20.0	85,000	T-20	25.5	121,200	T-20	27.5	133,300			
		350×994×15	歩道用	8.3	37,300	歩道用	9.9	48,800	歩道用	11.8	53,800			
		350×994×20	歩道用	9.6	50,200	歩道用/T-2	12.2	64,600	歩道用/T-2	13.1	71,100			
		350×994×25	歩道用/T-2	11.7	58,100	T-2	14.9	77,100	T-2	16.0	84,700			
		350×994×32	T-2	14.8	68,800	T-2/T-6	18.9	95,000	T-2/T-14	20.4	104,500			
	350	350×994×38	T-2/T-6	17.4	80,400	T-14	22.3	113,100	T-14/T-20	24.0	124,500			
		350×994×45	T-14	20.1	97,600	T-14/T-20	25.8	130,600	T-20	27.8	143,700			
		350×994×50	T-14/T-20	22.7	101,200	T-20	29.2	138,800	T-20	31.5	152,700			
		400×994×15	歩道用	9.5	40,700	歩道用	11.2	53,200	歩道用	13.0	58,600			
		400×994×20	歩道用	11.1	55,500	歩道用	14.1	71,800	歩道用	15.1	79,000			
		400×994×25	歩道用	13.5	65,800	歩道用/T-2	17.2	86,200	歩道用/T-2	18.5	94,900			
400	400×994×32	歩道用/T-2	17.0	72,300	T-2	21.7	104,500	T-2	23.4	115,000				
	400×994×38	T-2	19.9	87,800	T-2/T-6	25.6	123,200	T-6/T-14	27.1	135,600				
	400×994×45	T-2/T-6	22.9	106,300	T-14	29.5	138,800	T-14/T-20	31.5	152,700				
	400×994×50	T-14	25.9	108,300	T-20	33.4	154,200	T-20	35.9	169,600				
	450×994×15	歩道用	10.0	46,300	歩道用	12.1	60,300	歩道用	14.4	66,300				
	450×994×20	歩道用	12.2	62,900	歩道用	15.5	81,300	歩道用	16.7	89,500				
450	450×994×25	歩道用	14.7	74,600	歩道用/T-2	19.1	97,600	歩道用/T-2	20.5	107,500				
	450×994×32	歩道用/T-2	18.7	86,300	T-2	24.1	119,900	T-2	25.9	131,900				
	450×994×38	T-2	22.0	100,400	T-2	28.4	138,300	T-2/T-6	31.5	152,200				
	450×994×45	T-2	25.3	119,200	T-6/T-14	32.8	156,800	T-14	35.7	172,600				
	450×994×50	T-2/T-6	28.6	125,200	T-14	37.1	175,500	T-14	39.9	193,100				
	500×994×15	歩道用	11.0	50,300	歩道用	13.8	66,600	歩道用	16.2	73,200				
500×994×20	歩道用	13.7	68,200	歩道用	17.4	88,400	歩道用	18.7	97,300					
500×994×25	歩道用	16.7	80,700	歩道用	21.3	106,900	歩道用/T-2	22.9	117,600					
500×994×32	歩道用/T-2	21.0	91,600	歩道用/T-2	26.9	133,100	T-2	29.0	143,700					
500×994×38	T-2	24.5	109,000	T-2	31.6	154,100	T-2	34.0	169,400					
500×994×45	T-2	28.1	131,000	T-2/T-6	36.5	172,000	T-6	39.2	189,300					
500×994×50	T-2/T-6	31.6	135,000	T-6/T-14	41.3	189,900	T-14	44.4	209,000					

※標準サイズ以外の場合別途見積もりいたします。  
※価格には消費税は含まれておりません、別途申し受けます。

※定価5万円以下のご注文につきましては小口運賃として別途2,000円を申し受けます。  
※北海道・沖縄・離島の価格はお問い合わせください。





●型式記号・仕様・重量・価格表【P15~P10】

型式記号	溝幅 (mm)	本体寸法 (mm) W×L×H	P15			P13 (L寸992)			P10		
			適用荷重 横断用/側溝用	重量 (kg/枚)	価格 (円/枚)	適用荷重 横断用/側溝用	重量 (kg/枚)	価格 (円/枚)	適用荷重 横断用/側溝用	重量 (kg/枚)	価格 (円/枚)
NSGR ポコポコ	100	150×994×15	T-2	6.3	27,800	T-2	7.3	32,000	T-2	8.7	39,700
		150×994×20	T-20	7.7	38,400	T-20	8.9	46,300	T-20	10.7	52,400
		150×994×25	T-20	9.5	46,300	T-20	11.0	51,200	T-20	13.3	63,600
		150×994×32	T-20	12.2	57,900	T-20	14.0	67,800	T-20	16.9	84,200
	150	200×994×15	T-2	7.8	35,900	T-2	9.0	41,100	T-2	10.9	51,000
		200×994×20	T-20	9.8	48,000	T-20	11.4	55,500	T-20	13.8	68,800
		200×994×25	T-20	12.1	58,400	T-20	14.1	66,100	T-20	17.2	82,000
		200×994×32	T-20	15.6	73,900	T-20	18.1	86,600	T-20	22.0	107,400
	200	250×994×15	T-2	9.4	46,200	T-2	11.0	52,600	T-2	13.3	65,200
		250×994×20	T-2/T-14	12.0	61,600	T-6/T-14	14.0	69,500	T-14/T-20	17.1	86,300
		250×994×25	T-14/T-20	14.8	75,600	T-20	17.3	85,100	T-20	21.2	105,500
		250×994×32	T-20	19.0	90,300	T-20	22.2	104,200	T-20	26.9	129,200
	250	250×994×38	T-20	22.5	106,300	T-20	26.3	116,700	T-20	32.1	144,700
		300×994×15	歩道用/T-2	11.7	54,800	歩道用/T-2	13.6	61,600	T-2	16.5	76,400
		300×994×20	T-2	14.6	74,100	T-2	17.0	85,400	T-2/T-14	20.7	106,000
		300×994×25	T-2/T-14	18.0	88,400	T-14	21.0	99,400	T-14/T-20	25.6	123,200
		300×994×32	T-14/T-20	22.9	108,200	T-20	26.8	128,700	T-20	32.7	159,700
		300×994×38	T-20	27.0	125,100	T-20	31.6	137,600	T-20	38.6	170,700
	300	300×994×45	T-20	31.2	143,100	T-20	36.6	157,500	T-20	44.7	195,200
		300×994×50	T-20	35.4	161,300	T-20	41.5	177,500	T-20	50.8	220,200
		350×994×15	歩道用	14.0	65,800	歩道用	16.2	74,100	歩道用/T-2	19.7	91,900
		350×994×20	歩道用/T-2	16.7	80,700	T-2	19.5	92,300	T-2	23.9	114,400
		350×994×25	T-2	20.6	104,200	T-2/T-6	24.1	116,600	T-6/T-14	29.6	144,600
		350×994×32	T-14	26.3	129,600	T-14/T-20	30.8	145,400	T-20	37.8	180,400
	350	350×994×38	T-20	31.0	145,600	T-20	36.4	160,000	T-20	44.7	198,400
		350×994×45	T-20	35.9	171,000	T-20	42.2	187,900	T-20	51.8	233,100
		350×994×50	T-20	40.8	186,300	T-20	47.9	207,000	T-20	58.8	256,700
		400×994×15	歩道用	15.1	72,300	歩道用	17.6	81,200	歩道用	21.4	100,700
		400×994×20	歩道用/T-2	19.3	97,500	歩道用/T-2	22.5	112,300	T-2	27.5	139,200
		400×994×25	T-2	23.8	117,100	T-2	27.8	131,800	T-2/T-6	34.0	163,500
	400	400×994×32	T-2/T-6	30.2	136,500	T-6/T-14	35.4	162,100	T-14/T-20	43.4	201,100
		400×994×38	T-14	35.6	159,400	T-14/T-20	41.7	175,500	T-20	50.8	217,600
		400×994×45	T-20	40.1	185,400	T-20	48.2	204,000	T-20	59.1	253,100
		400×994×50	T-20	44.6	204,800	T-20	54.7	224,600	T-20	67.3	278,600
		450×994×15	歩道用	17.0	81,900	歩道用	19.7	91,600	歩道用	24.0	113,500
		450×994×20	歩道用/T-2	21.4	110,600	歩道用/T-2	25.1	126,600	歩道用/T-2	30.6	157,000
	450	450×994×25	歩道用/T-2	26.4	133,300	T-2	31.0	149,600	T-2	38.0	185,600
		450×994×32	T-2/T-6	33.6	149,600	T-2	39.4	177,400	T-14	48.5	219,900
		450×994×38	T-14	39.6	173,500	T-14	46.6	192,400	T-20	57.3	238,600
		450×994×45	T-14/T-20	45.8	208,400	T-20	53.9	228,800	T-20	66.3	283,900
		450×994×50	T-20	52.0	214,100	T-20	61.1	251,500	T-20	75.3	311,900
		500×994×15	歩道用	18.8	89,900	歩道用	21.9	100,400	歩道用	26.7	124,500
	500	500×994×20	歩道用	24.0	120,000	歩道用/T-2	28.4	138,700	歩道用/T-2	34.4	171,900
		500×994×25	歩道用/T-2	29.6	148,200	歩道用/T-2	34.6	169,800	T-2	42.3	207,500
		500×994×32	T-2	37.5	170,700	T-2	44.0	203,700	T-6	54.1	252,600
500×994×38		T-2/T-6	44.2	201,200	T-6/T-14	51.9	221,600	T-14	63.8	274,900	
500×994×45		T-14	51.0	230,200	T-14	60.0	254,000	T-20	73.8	315,000	
500×994×50		T-20	57.8	256,600	T-20	68.0	283,400	T-20	83.8	351,400	

※標準サイズ以外の場合は別途お見積もりいたします。  
※価格には消費税は含まれておりません、別途申し受けます。

※定価5万円以下のご注文につきましては小口運賃として別途2,000円を申し受けます。  
※北海道・沖縄・離島等の価格はお問い合わせください。




みぞぶたボルト固定式(FB4mmプレーンタイプ)

# NSGB

ピッチ P30~P10

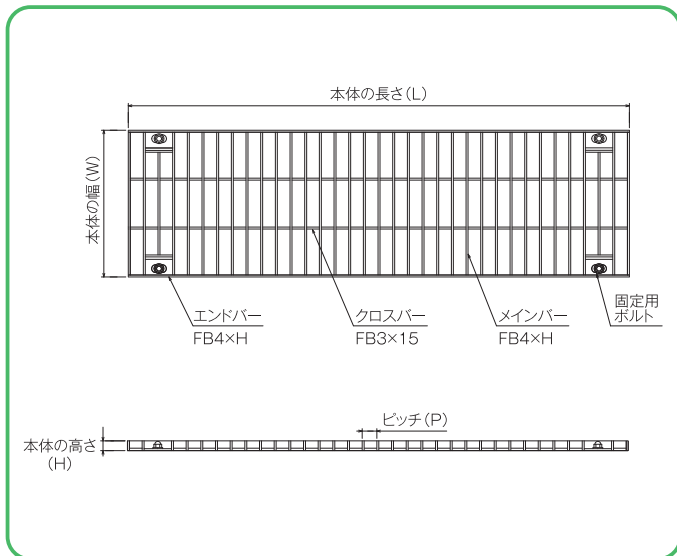
■材質 / SUS304

※車両が頻繁に通行する場所や、フォークリフトなどの特殊車両が通行する場所には適しません。



●型式記号・仕様・重量・価格表【P30~P20】

型式記号	溝幅 (mm)	本体寸法 (mm) W×L×H	P30			P22			P20		
			適用荷重 横断用/側溝用	重量 (kg/枚)	価格 (円/枚)	適用荷重 横断用/側溝用	重量 (kg/枚)	価格 (円/枚)	適用荷重 横断用/側溝用	重量 (kg/枚)	価格 (円/枚)
NSGB	100	150×994×20	T-20	4.8	25,400	T-20	5.8	31,100	T-20	6.2	33,600
		150×994×25	T-20	5.8	32,000	T-20	7.2	37,600	T-20	7.6	40,600
		150×994×32	T-20	7.4	37,600	T-20	9.1	44,700	T-20	9.7	48,500
	150	200×994×20	T-2/T-14	5.8	32,400	T-6/T-14	7.3	38,000	T-14/T-20	7.7	41,100
		200×994×25	T-14	7.2	36,600	T-20	9.0	45,000	T-20	9.6	48,700
		200×994×32	T-20	9.1	44,700	T-20	11.5	52,800	T-20	12.2	57,300
	200	250×994×20	歩道用/T-2	6.9	37,300	T-2	8.7	46,900	T-2/T-6	9.4	50,900
		250×994×25	T-2/T-6	8.5	45,600	T-2/T-14	11.0	54,800	T-6/T-14	11.6	59,600
		250×994×32	T-14/T-20	10.9	53,400	T-20	13.8	64,300	T-20	14.8	70,000
		250×994×38	T-20	12.8	61,000	T-20	16.3	73,900	T-20	17.5	80,700
	250	300×994×20	歩道用	8.5	44,100	歩道用/T-2	10.7	52,700	歩道用/T-2	11.4	57,200
		300×994×25	歩道用/T-2	10.3	50,800	T-2	13.1	61,800	T-2	14.1	67,200
		300×994×32	T-2/T-6	13.1	60,000	T-6/T-14	16.6	72,700	T-14/T-20	17.5	79,200
		300×994×38	T-14	15.3	68,800	T-14/T-20	19.6	84,200	T-20	21.0	91,900
		300×994×45	T-14/T-20	17.7	77,900	T-20	22.6	100,200	T-20	24.3	109,500
	300	300×994×50	T-20	20.0	82,000	T-20	25.5	107,900	T-20	27.5	118,000
		350×994×20	歩道用	9.6	48,100	歩道用/T-2	12.2	59,700	歩道用/T-2	13.1	65,100
		350×994×25	歩道用/T-2	11.7	58,500	T-2	14.9	71,600	T-2	16.0	78,100
		350×994×32	T-2	14.8	69,300	T-2/T-6	18.9	84,400	T-2/T-14	20.4	92,200
		350×994×38	T-2/T-6	17.4	79,100	T-14	22.3	97,300	T-14/T-20	24.0	106,300
		350×994×45	T-14	20.1	93,400	T-14/T-20	25.8	115,900	T-20	27.8	126,800
	350	350×994×50	T-14/T-20	22.7	99,800	T-20	29.2	124,700	T-20	31.5	136,500
		400×994×20	歩道用	11.1	55,100	歩道用	14.1	65,400	歩道用	15.1	71,200
		400×994×25	歩道用	13.5	63,900	歩道用/T-2	17.2	78,600	歩道用/T-2	18.5	85,800
		400×994×32	歩道用/T-2	17.0	75,700	T-2	21.7	92,900	T-2	23.4	101,400
		400×994×38	T-2	19.9	86,900	T-2/T-6	25.6	107,600	T-6/T-14	27.1	117,600
		400×994×45	T-2/T-6	22.9	102,100	T-14	29.5	128,400	T-14/T-20	31.5	140,500
	400	400×994×50	T-14	25.9	109,100	T-20	33.4	138,300	T-20	35.9	151,400
		450×994×20	歩道用	12.2	61,800	歩道用	15.5	73,900	歩道用	16.7	80,700
		450×994×25	歩道用	14.7	71,500	歩道用/T-2	19.1	88,400	歩道用/T-2	20.5	96,700
450×994×32		歩道用/T-2	18.7	84,600	T-2	24.1	104,300	T-2	25.9	114,000	
450×994×38		T-2	22.0	97,100	T-2	28.4	120,800	T-2/T-6	31.5	132,100	
450×994×45		T-2	25.3	113,500	T-6/T-14	32.8	143,900	T-14	35.7	157,700	
450	450×994×50	T-2/T-6	28.6	120,900	T-14	37.1	155,100	T-14	39.9	169,900	
	500×994×20	歩道用	13.7	66,000	歩道用	17.4	79,400	歩道用	18.7	86,600	
	500×994×25	歩道用	16.7	76,800	歩道用	21.3	95,300	歩道用/T-2	22.9	104,200	
	500×994×32	歩道用/T-2	21.0	91,100	歩道用/T-2	26.9	112,600	T-2	29.0	123,300	
	500×994×38	T-2	24.5	104,700	T-2	31.6	130,600	T-2	34.0	142,900	
	500×994×45	T-2	28.1	122,600	T-2/T-6	36.5	156,300	T-6	39.2	171,200	
500×994×50	T-2/T-6	31.6	130,600	T-6/T-14	41.3	168,700	T-14	44.4	184,800		



●型式記号・仕様・重量・価格表【P15~P10】

型式記号	溝幅 (mm)	本体寸法 (mm) W×L×H	P15			P13 (L寸992)			P10		
			適用荷重 横断用/側溝用	重量 (kg/枚)	価格 (円/枚)	適用荷重 横断用/側溝用	重量 (kg/枚)	価格 (円/枚)	適用荷重 横断用/側溝用	重量 (kg/枚)	価格 (円/枚)
NSGB	100	150×994×20	T-20	7.7	39,200	T-20	8.9	45,600	T-20	10.7	54,800
		150×994×25	T-20	9.5	48,000	T-20	11.0	52,200	T-20	13.3	62,900
		150×994×32	T-20	12.2	56,400	T-20	14.0	64,700	T-20	16.9	78,600
	150	200×994×20	T-20	9.8	49,000	T-20	11.4	55,400	T-20	13.8	67,000
		200×994×25	T-20	12.1	58,000	T-20	14.1	64,700	T-20	17.2	78,600
		200×994×32	T-20	15.6	68,200	T-20	18.1	80,000	T-20	22.0	97,400
	200	250×994×20	T-2/T-14	12.0	60,800	T-6/T-14	14.0	67,600	T-14/T-20	17.1	82,100
		250×994×25	T-14/T-20	14.8	71,000	T-20	17.3	79,400	T-20	21.2	96,800
		250×994×32	T-20	19.0	84,200	T-20	22.2	103,300	T-20	26.9	126,400
		250×994×38	T-20	22.5	97,800	T-20	26.3	110,200	T-20	32.1	134,900
	250	300×994×20	T-2	14.6	68,700	T-2	17.0	77,900	T-2/T-14	20.7	94,800
		300×994×25	T-2/T-14	18.0	82,000	T-14	21.0	91,300	T-14/T-20	25.6	111,600
		300×994×32	T-14/T-20	22.9	96,100	T-20	26.8	112,900	T-20	32.7	138,300
		300×994×38	T-20	27.0	112,300	T-20	31.6	127,700	T-20	38.6	156,600
		300×994×45	T-20	31.2	133,700	T-20	36.6	156,500	T-20	44.7	192,200
		300×994×50	T-20	35.4	144,400	T-20	41.5	171,200	T-20	50.8	210,600
	300	350×994×20	歩道用/T-2	16.7	80,400	T-2	19.5	90,900	T-2	23.9	110,800
		350×994×25	T-2	20.6	95,900	T-2/T-6	24.1	106,500	T-6/T-14	29.6	130,300
		350×994×32	T-14	26.3	112,600	T-14/T-20	30.8	132,500	T-20	37.8	162,500
		350×994×38	T-20	31.0	131,000	T-20	36.4	149,800	T-20	44.7	184,100
		350×994×45	T-20	35.9	156,100	T-20	42.2	184,200	T-20	51.8	226,700
		350×994×50	T-20	40.8	168,100	T-20	47.9	201,500	T-20	58.8	248,200
	350	400×994×20	歩道用/T-2	19.3	88,700	歩道用/T-2	22.5	100,800	T-2	27.5	123,200
		400×994×25	T-2	23.8	105,900	T-2	27.8	118,100	T-2/T-6	34.0	144,700
		400×994×32	T-2/T-6	30.2	124,500	T-6/T-14	35.4	146,500	T-14/T-20	43.4	179,900
		400×994×38	T-14	35.6	145,400	T-14/T-20	41.7	165,800	T-20	50.8	203,900
		400×994×45	T-20	40.1	173,500	T-20	48.2	204,000	T-20	59.1	251,200
		400×994×50	T-20	44.6	187,300	T-20	54.7	223,200	T-20	67.3	275,000
400	450×994×20	歩道用/T-2	21.4	100,500	歩道用/T-2	25.1	114,000	歩道用/T-2	30.6	139,600	
	450×994×25	歩道用/T-2	26.4	119,800	T-2	31.0	133,600	T-2	38.0	163,800	
	450×994×32	T-2/T-6	33.6	140,500	T-2	39.4	165,200	T-14	48.5	203,100	
	450×994×38	T-14	39.6	164,200	T-14	46.6	186,800	T-20	57.3	230,100	
	450×994×45	T-14/T-20	45.8	187,500	T-20	53.9	230,300	T-20	66.3	283,800	
	450×994×50	T-20	52.0	199,100	T-20	61.1	252,100	T-20	75.3	310,800	
450	500×994×20	歩道用	24.0	108,200	歩道用/T-2	28.4	123,700	歩道用/T-2	34.4	151,600	
	500×994×25	歩道用/T-2	29.6	129,700	歩道用/T-2	34.6	145,300	T-2	42.3	178,500	
	500×994×32	T-2	37.5	152,300	T-2	44.0	180,300	T-6	54.1	221,800	
	500×994×38	T-2/T-6	44.2	178,300	T-6/T-14	51.9	204,200	T-14	63.8	251,400	
	500×994×45	T-14	51.0	212,600	T-14	60.0	251,600	T-20	73.8	310,300	
	500×994×50	T-20	57.8	230,100	T-20	68.0	275,600	T-20	83.8	340,000	

※標準サイズ以外の場合は別途見積もりいたします。  
※価格には消費税は含まれておりません、別途申し受けます。

※定価5万円以下のご注文につきましては小口運賃として別途2,000円を申し受けます。  
※北海道・沖縄・離島等の価格はお問い合わせください。






# NSGBR

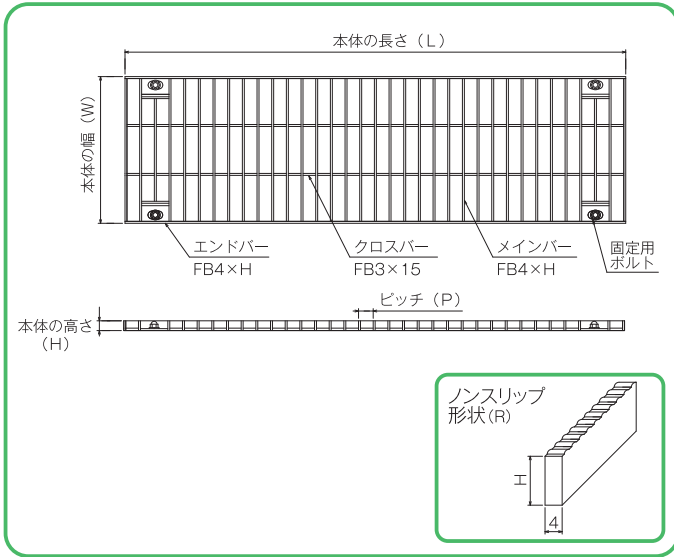
ピッチ P30~P10  
■材質 / SUS304

※車両が頻繁に通行する場所や、フォークリフトなどの特殊車両が通行する場所には適しません。



●型式記号・仕様・重量・価格表【P30~P20】

型式記号	溝幅 (mm)	本体寸法 (mm) W×L×H	P30			P22			P20		
			適用荷重 横断用/側溝用	重量 (kg/枚)	価格 (円/枚)	適用荷重 横断用/側溝用	重量 (kg/枚)	価格 (円/枚)	適用荷重 横断用/側溝用	重量 (kg/枚)	価格 (円/枚)
NSGBR ボコボコ	100	150×994×20	T-20	4.8	30,100	T-20	5.8	35,200	T-20	6.2	38,100
		150×994×25	T-20	5.8	35,800	T-20	7.2	42,800	T-20	7.6	46,300
		150×994×32	T-20	7.4	42,600	T-20	9.1	51,400	T-20	9.7	55,800
	150	200×994×20	T-2/T-14	5.8	35,200	T-6/T-14	7.3	43,300	T-14/T-20	7.7	47,000
		200×994×25	T-14	7.2	41,800	T-20	9.0	51,900	T-20	9.6	56,400
		200×994×32	T-20	9.1	47,900	T-20	11.5	62,800	T-20	12.2	68,400
	200	250×994×20	歩道用/T-2	6.9	43,000	T-2	8.7	53,500	T-2/T-6	9.4	58,100
		250×994×25	T-2/T-6	8.5	49,000	T-2/T-14	11.0	63,700	T-6/T-14	11.6	69,300
		250×994×32	T-14/T-20	10.9	57,400	T-20	13.8	77,600	T-20	14.8	84,700
		250×994×38	T-20	12.8	63,900	T-20	16.3	85,600	T-20	17.5	93,500
	250	300×994×20	歩道用	8.5	50,300	歩道用/T-2	10.7	62,300	歩道用/T-2	11.4	67,800
		300×994×25	歩道用/T-2	10.3	57,300	T-2	13.1	72,700	T-2	14.1	79,300
		300×994×32	T-2/T-6	13.1	64,900	T-6/T-14	16.6	87,100	T-14/T-20	17.5	95,200
		300×994×38	T-14	15.3	74,600	T-14/T-20	19.6	104,700	T-20	21.0	114,500
		300×994×45	T-14/T-20	17.7	90,400	T-20	22.6	116,700	T-20	24.3	127,700
	300	300×994×50	T-20	20.0	92,400	T-20	25.5	128,600	T-20	27.5	140,700
		350×994×20	歩道用	9.6	57,600	歩道用/T-2	12.2	72,000	歩道用/T-2	13.1	78,500
		350×994×25	歩道用/T-2	11.7	65,500	T-2	14.9	84,500	T-2	16.0	92,100
		350×994×32	T-2	14.8	76,200	T-2/T-6	18.9	102,400	T-2/T-14	20.4	111,900
		350×994×38	T-2/T-6	17.4	87,800	T-14	22.3	120,500	T-14/T-20	24.0	131,900
		350×994×45	T-14	20.1	105,000	T-14/T-20	25.8	138,000	T-20	27.8	151,100
	350	350×994×50	T-14/T-20	22.7	108,600	T-20	29.2	146,200	T-20	31.5	160,100
		400×994×20	歩道用	11.1	62,900	歩道用	14.1	79,200	歩道用	15.1	86,400
		400×994×25	歩道用	13.5	73,200	歩道用/T-2	17.2	93,600	歩道用/T-2	18.5	102,300
		400×994×32	歩道用/T-2	17.0	79,700	T-2	21.7	111,900	T-2	23.4	122,400
		400×994×38	T-2	19.9	95,200	T-2/T-6	25.6	130,600	T-6/T-14	27.1	143,000
		400×994×45	T-2/T-6	22.9	113,700	T-14	29.5	146,200	T-14/T-20	31.5	160,100
	400	400×994×50	T-14	25.9	115,700	T-20	33.4	161,600	T-20	35.9	177,000
		450×994×20	歩道用	12.2	70,300	歩道用	15.5	88,700	歩道用	16.7	96,900
		450×994×25	歩道用	14.7	82,000	歩道用/T-2	19.1	105,000	歩道用/T-2	20.5	114,900
450×994×32		歩道用/T-2	18.7	93,700	T-2	24.1	127,300	T-2	25.9	139,300	
450×994×38		T-2	22.0	107,800	T-2	28.4	145,700	T-2/T-6	31.5	159,600	
450×994×45		T-2	25.3	126,600	T-6/T-14	32.8	164,200	T-14	35.7	180,000	
450	450×994×50	T-2/T-6	28.6	132,600	T-14	37.1	182,900	T-14	39.9	200,500	
	500×994×20	歩道用	13.7	75,600	歩道用	17.4	95,800	歩道用	18.7	104,700	
	500×994×25	歩道用	16.7	88,100	歩道用	21.3	114,300	歩道用/T-2	22.9	125,000	
	500×994×32	歩道用/T-2	21.0	99,000	歩道用/T-2	26.9	140,500	T-2	29.0	151,100	
	500×994×38	T-2	24.5	116,400	T-2	31.6	161,500	T-2	34.0	176,800	
	500×994×45	T-2	28.1	138,400	T-2/T-6	36.5	179,400	T-6	39.2	196,700	
		500×994×50	T-2/T-6	31.6	142,400	T-6/T-14	41.3	197,300	T-14	44.4	216,400



●型式記号・仕様・重量・価格表【P15~P10】

型式記号	溝幅 (mm)	本体寸法 (mm) W×L×H	P15			P13 (L寸992)			P10		
			適用荷重 横断用/側溝用	重量 (kg/枚)	価格 (円/枚)	適用荷重 横断用/側溝用	重量 (kg/枚)	価格 (円/枚)	適用荷重 横断用/側溝用	重量 (kg/枚)	価格 (円/枚)
NSGBR ポコポコ	100	150×994×20	T-20	7.7	45,800	T-20	8.9	53,700	T-20	10.7	59,800
		150×994×25	T-20	9.5	53,700	T-20	11.0	58,600	T-20	13.3	71,000
		150×994×32	T-20	12.2	65,300	T-20	14.0	75,200	T-20	16.9	91,600
	150	200×994×20	T-20	9.8	55,400	T-20	11.4	62,900	T-20	13.8	76,200
		200×994×25	T-20	12.1	65,800	T-20	14.1	73,500	T-20	17.2	89,400
		200×994×32	T-20	15.6	81,300	T-20	18.1	94,000	T-20	22.0	114,800
	200	250×994×20	T-2/T-14	12.0	69,000	T-6/T-14	14.0	76,900	T-14/T-20	17.1	93,700
		250×994×25	T-14/T-20	14.8	83,000	T-20	17.3	92,500	T-20	21.2	112,900
		250×994×32	T-20	19.0	97,700	T-20	22.2	111,600	T-20	26.9	136,600
		250×994×38	T-20	22.5	113,700	T-20	26.3	124,100	T-20	32.1	152,100
	250	300×994×20	T-2	14.6	81,500	T-2	17.0	92,800	T-2/T-14	20.7	113,400
		300×994×25	T-2/T-14	18.0	95,800	T-14	21.0	106,800	T-14/T-20	25.6	130,600
		300×994×32	T-14/T-20	22.9	115,600	T-20	26.8	136,100	T-20	32.7	167,100
		300×994×38	T-20	27.0	132,500	T-20	31.6	145,000	T-20	38.6	178,100
		300×994×45	T-20	31.2	150,500	T-20	36.6	164,900	T-20	44.7	202,600
		300×994×50	T-20	35.4	168,700	T-20	41.5	184,900	T-20	50.8	227,600
	300	350×994×20	歩道用/T-2	16.7	88,100	T-2	19.5	99,700	T-2	23.9	121,800
		350×994×25	T-2	20.6	111,600	T-2/T-6	24.1	124,000	T-6/T-14	29.6	152,000
		350×994×32	T-14	26.3	137,000	T-14/T-20	30.8	152,800	T-20	37.8	187,800
		350×994×38	T-20	31.0	153,000	T-20	36.4	167,400	T-20	44.7	205,800
		350×994×45	T-20	35.9	178,400	T-20	42.2	195,300	T-20	51.8	240,500
		350×994×50	T-20	40.8	193,700	T-20	47.9	214,400	T-20	58.8	264,100
	350	400×994×20	歩道用/T-2	19.3	104,900	歩道用/T-2	22.5	119,700	T-2	27.5	146,600
		400×994×25	T-2	23.8	124,500	T-2	27.8	139,200	T-2/T-6	34.0	170,900
		400×994×32	T-2/T-6	30.2	143,900	T-6/T-14	35.4	169,500	T-14/T-20	43.4	208,500
		400×994×38	T-14	35.6	166,800	T-14/T-20	41.7	182,900	T-20	50.8	225,000
		400×994×45	T-20	40.1	192,800	T-20	48.2	211,400	T-20	59.1	260,500
		400×994×50	T-20	44.6	212,200	T-20	54.7	232,000	T-20	67.3	286,000
400	450×994×20	歩道用/T-2	21.4	118,000	歩道用/T-2	25.1	134,000	歩道用/T-2	30.6	164,400	
	450×994×25	歩道用/T-2	26.4	140,700	T-2	31.0	157,000	T-2	38.0	193,000	
	450×994×32	T-2/T-6	33.6	157,000	T-2	39.4	184,800	T-14	48.5	227,300	
	450×994×38	T-14	39.6	180,900	T-14	46.6	199,800	T-20	57.3	246,000	
	450×994×45	T-14/T-20	45.8	215,800	T-20	53.9	236,200	T-20	66.3	291,300	
	450×994×50	T-20	52.0	221,500	T-20	61.1	258,900	T-20	75.3	319,300	
450	500×994×20	歩道用	24.0	127,400	歩道用/T-2	28.4	146,100	歩道用/T-2	34.4	179,300	
	500×994×25	歩道用/T-2	29.6	155,600	歩道用/T-2	34.6	177,200	T-2	42.3	214,900	
	500×994×32	T-2	37.5	178,100	T-2	44.0	211,100	T-6	54.1	260,000	
	500×994×38	T-2/T-6	44.2	208,600	T-6/T-14	51.9	229,000	T-14	63.8	282,300	
	500×994×45	T-14	51.0	237,600	T-14	60.0	261,400	T-20	73.8	322,400	
	500×994×50	T-20	57.8	264,000	T-20	68.0	290,800	T-20	83.8	358,800	

※標準サイズ以外の場合は別途お見積もりいたします。  
※価格には消費税は含まれておりません、別途申し受けます。

※定価5万円以下のご注文につきましては小口運賃として別途2,000円を申し受けます。  
※北海道・沖縄・離島等の価格はお問い合わせください。




集水柵用 (FB4mm プレーンタイプ)

# NSM

ピッチ P30~P10

■材質 / SUS304

※車両が頻繁に通行する場所や、フォークリフトなどの特殊車両が通行する場所には適しません。

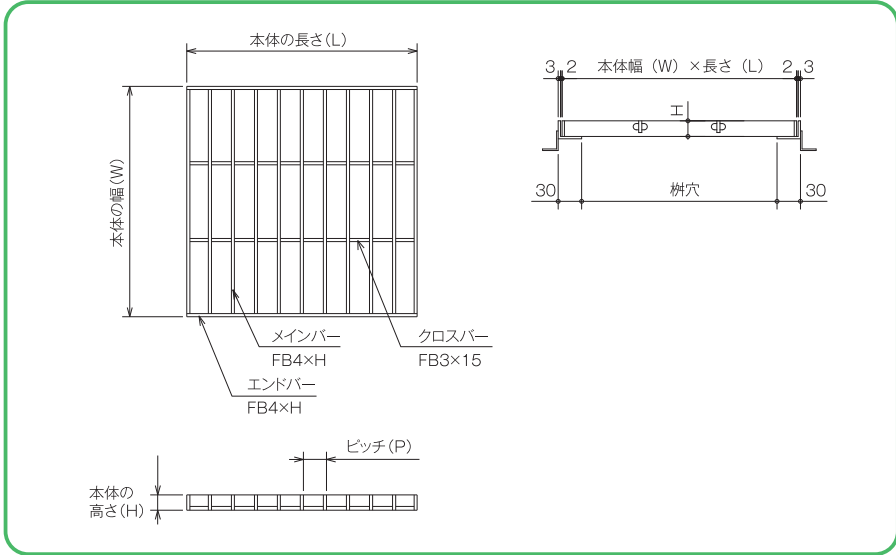


●型式記号・仕様・重量・価格表 [P30~P20]

型式記号	柵穴寸法 (mm)	本体寸法 (mm) W×L×H	P30			P22			P20			受枠 (NSL)		
			適用荷重	重量 (kg/枚)	価格 (円/枚)	適用荷重	重量 (kg/枚)	価格 (円/枚)	適用荷重	重量 (kg/枚)	価格 (円/枚)	重量 (kg/台)	価格 (円/台)	
NSM	250 × 250	300×300×15	歩道用	2.0	9,500	歩道用	2.8	11,800	歩道用	3.3	12,900	1.4	9,100	
		300×300×20	歩道用	2.6	12,000	T-2	3.2	14,700	T-2	3.6	16,300	1.5	9,500	
		300×300×25	T-2	3.2	14,100	T-2	3.9	17,200	T-6	4.3	19,100	1.6	10,100	
		300×300×32	T-14	4.1	17,000	T-14	5.0	21,200	T-20	5.5	23,400	1.9	10,800	
	300 × 300	300×300×38	T-14	4.8	21,800	T-20	5.9	27,600	T-20	6.6	30,600	2.0	11,600	
		350×350×15	歩道用	2.7	13,000	歩道用	3.8	16,300	歩道用	4.3	18,000	1.6	10,400	
		350×350×20	歩道用	3.5	16,100	歩道用	4.2	19,900	T-2	4.6	22,000	1.7	10,800	
		350×350×25	T-2	4.3	18,900	T-2	5.1	23,800	T-2	5.7	26,300	1.9	11,600	
		350×350×32	T-2	5.3	23,300	T-14	6.5	29,000	T-14	7.2	32,000	2.2	12,300	
		350×350×38	T-14	6.5	27,000	T-20	7.7	33,800	T-20	8.5	37,200	2.3	13,300	
	350 × 350	350×350×45	T-20	7.5	34,100	T-20	8.9	44,800	T-20	9.9	49,300	2.6	14,100	
		350×350×50	T-20	8.5	37,300	T-20	10.1	49,600	T-20	11.2	54,600	2.7	14,600	
		400×400×15	歩道用	3.4	16,100	歩道用	4.7	19,900	歩道用	5.4	22,000	1.9	11,600	
		400×400×20	歩道用	4.5	20,400	歩道用	5.7	25,700	歩道用	6.2	28,400	2.0	12,200	
		400×400×25	歩道用	5.5	24,000	T-2	7.0	30,600	T-2	7.6	33,700	2.1	13,000	
		400×400×32	T-2	6.9	29,500	T-2	8.9	36,700	T-6	9.7	40,500	2.4	14,100	
	400 × 350	400×400×38	T-6	8.1	31,800	T-14	10.5	49,700	T-14	11.4	54,800	2.6	15,000	
		400×400×45	T-14	9.3	41,300	T-20	12.1	56,300	T-20	13.2	62,000	3.0	15,900	
		400×400×50	T-20	10.5	45,400	T-20	13.7	60,300	T-20	14.9	66,400	3.1	16,500	
		450×450×15	歩道用	4.4	20,100	歩道用	5.9	26,000	歩道用	6.8	28,600	2.1	12,800	
	400 × 400	450×450×20	歩道用	5.6	25,800	歩道用	7.0	32,200	歩道用	7.6	35,500	2.2	13,500	
		450×450×25	歩道用	6.9	30,400	歩道用	8.6	38,500	T-2	9.3	42,400	2.4	14,400	
		450×450×32	T-2	8.7	36,600	T-2	10.9	45,900	T-2	11.9	50,600	2.8	15,600	
		450×450×38	T-2	10.2	42,500	T-6	12.9	53,700	T-14	13.9	59,100	3.0	16,700	
		450×450×45	T-6	11.8	49,200	T-14	14.9	64,700	T-20	16.1	71,200	3.3	18,000	
	450 × 450	450×450×50	T-14	13.3	52,200	T-20	16.8	69,900	T-20	18.3	76,900	3.5	18,300	
		500×500×15	歩道用	6.0	24,500	歩道用	7.9	31,200	歩道用	8.9	34,300	2.3	14,300	
		500×500×20	歩道用	6.8	31,200	歩道用	8.7	38,900	歩道用	9.3	42,900	2.4	15,000	
		500×500×25	歩道用	8.3	36,800	歩道用	10.6	46,800	歩道用	11.4	51,400	2.7	15,800	
		500×500×32	T-2	10.4	44,600	T-2	13.4	55,900	T-2	14.4	61,400	3.0	17,200	
		500×500×38	T-2	12.2	51,600	T-2	15.8	65,400	T-6	16.9	72,000	3.3	18,300	
		500×500×45	T-6	14.0	60,300	T-14	18.2	79,000	T-14	19.5	86,800	3.7	19,600	
		500×500×50	T-14	15.8	64,200	T-14	20.6	85,600	T-20	22.1	94,100	3.9	20,200	
		500 × 500	550×550×15	歩道用	6.5	32,500	歩道用	8.2	40,800	歩道用	9.7	48,500	2.5	18,100
			550×550×20	歩道用	8.2	42,400	歩道用	10.5	52,800	歩道用	11.2	56,200	2.7	19,600
	550×550×25		歩道用	9.9	48,700	歩道用	12.7	60,500	歩道用	13.7	68,200	2.9	20,500	
	550×550×32		歩道用	12.4	57,100	T-2	16.0	72,200	T-2	17.3	82,400	3.3	21,900	
	550×550×38		T-2	14.4	65,700	T-2	18.8	82,200	T-2	20.2	96,600	3.5	23,200	
	550×550×45		T-2	16.5	76,800	T-2	21.5	96,800	T-14	23.2	111,700	4.0	25,800	
	550 × 550	550×550×50	T-6	18.6	81,900	T-14	24.3	102,600	T-14	26.3	126,500	4.4	25,900	
600×600×15		歩道用	7.7	38,300	歩道用	9.8	49,100	歩道用	11.5	58,000	2.7	18,700		
600×600×20		歩道用	9.7	49,800	歩道用	12.4	63,700	歩道用	13.3	67,400	2.9	20,400		
600×600×25		歩道用	11.7	56,800	歩道用	15.1	72,200	歩道用	16.2	81,600	3.2	21,500		
600×600×32		歩道用	14.7	67,500	T-2	19.0	86,600	T-2	20.5	98,700	3.7	22,900		
600×600×38		T-2	17.1	76,900	T-2	22.3	98,300	T-2	24.0	115,900	4.1	24,500		
600 × 600	600×600×45	T-2	19.6	89,900	T-2	25.6	115,300	T-14	27.6	133,800	4.4	27,200		
	600×600×50	T-2	22.1	95,700	T-6	28.9	122,200	T-14	31.2	151,600	4.9	27,400		
	650×650×15	歩道用	9.1	44,200	歩道用	11.5	57,300	歩道用	13.6	67,600	3.0	19,200		
	650×650×20	歩道用	11.4	57,300	歩道用	14.6	74,600	歩道用	15.7	78,400	3.3	21,300		
	650×650×25	歩道用	13.8	64,800	歩道用	17.8	83,900	歩道用	19.1	95,200	3.6	22,600		
	650×650×32	歩道用	17.2	77,800	歩道用	22.3	101,000	T-2	24.1	115,000	4.0	24,000		
600 × 600	650×650×38	歩道用	20.1	88,200	T-2	26.2	114,300	T-2	28.2	135,000	4.5	25,600		
	650×650×45	T-2	23.0	102,900	T-2	30.1	133,700	T-6	32.4	155,800	4.8	28,600		
	650×650×50	T-2	26.0	109,400	T-6	34.0	141,700	T-14	36.7	176,700	5.3	28,800		

※標準サイズ以外の場合は別途見積もりいたします。  
※価格には消費税は含まれておりません、別途申し受けます。

※定価5万円以下のご注文につきましては小口運賃として別途2,000円を申し受けます。  
※北海道・沖縄・離島の価格はお問い合わせください。



●型式記号・仕様・重量・価格表【P15~P10】

型式記号	桁穴寸法 (mm)	本体寸法 (mm) W×L×H	P15			P13			P10			受枠 (NSL)	
			適用荷重	重量 (kg/枚)	価格 (円/枚)	適用荷重	重量 (kg/枚)	価格 (円/枚)	適用荷重	重量 (kg/枚)	価格 (円/枚)	重量 (kg/台)	価格 (円/台)
NSM	250 × 250	300×300×15	歩道用	3.8	15,400	歩道用	4.4	17,400	歩道用	5.3	21,500	1.4	9,100
		300×300×20	T-2	4.5	19,800	T-2	5.1	22,600	T-14	6.1	28,000	1.5	9,500
		300×300×25	T-14	5.5	24,000	T-14	6.2	26,900	T-20	7.6	33,300	1.6	10,100
		300×300×32	T-20	7.1	28,600	T-20	7.9	33,700	T-20	9.7	41,800	1.9	10,800
	300 × 300	300×300×38	T-20	8.3	37,600	T-20	9.3	38,200	T-20	11.4	47,400	2.0	11,600
		350×350×15	歩道用	5.2	21,400	歩道用	6.1	24,600	歩道用	7.3	30,600	1.6	10,400
		350×350×20	T-2	5.9	27,000	T-2	6.9	30,800	T-2	8.4	38,200	1.7	10,800
		350×350×25	T-6	7.3	32,700	T-14	8.4	36,400	T-14	10.3	45,200	1.9	11,600
		350×350×32	T-20	9.3	40,600	T-20	10.7	48,600	T-20	13.2	62,800	2.2	12,300
		350×350×38	T-20	11.0	45,800	T-20	12.7	55,100	T-20	15.6	68,300	2.3	13,300
		350×350×45	T-20	12.7	59,600	T-20	14.7	68,300	T-20	18.1	84,800	2.6	14,100
		350×350×50	T-20	14.3	65,900	T-20	16.6	74,900	T-20	20.5	92,900	2.7	14,600
	350 × 350	400×400×15	歩道用	6.2	26,700	歩道用	7.4	30,300	歩道用	8.9	37,600	1.9	11,600
		400×400×20	T-2	7.0	34,900	T-2	9.0	40,000	T-2	11.0	49,600	2.0	12,200
		400×400×25	T-2	8.6	42,100	T-2	11.0	47,600	T-14	13.5	59,100	2.1	13,000
		400×400×32	T-14	10.9	50,400	T-14	14.0	59,600	T-20	17.3	73,900	2.4	14,100
		400×400×38	T-20	12.8	59,200	T-20	16.6	67,800	T-20	20.4	84,200	2.6	15,000
		400×400×45	T-20	14.8	74,600	T-20	19.2	82,800	T-20	23.6	102,800	3.0	15,900
	400 × 400	400×400×50	T-20	16.8	82,400	T-20	21.7	92,400	T-20	26.8	114,700	3.1	16,500
		450×450×15	歩道用	8.0	34,300	歩道用	9.3	38,700	歩道用	11.2	48,000	2.1	12,800
		450×450×20	歩道用	9.8	44,100	歩道用	11.5	51,000	T-2	13.9	63,400	2.2	13,500
		450×450×25	T-2	12.1	53,200	T-2	14.0	60,200	T-6	17.1	74,700	2.4	14,400
		450×450×32	T-6	15.5	62,900	T-14	17.8	75,100	T-20	21.9	93,100	2.8	15,600
		450×450×38	T-14	18.2	74,400	T-20	21.0	85,500	T-20	25.8	106,100	3.0	16,700
	450 × 450	450×450×45	T-20	21.1	88,100	T-20	24.3	104,800	T-20	29.9	129,900	3.3	18,000
		450×450×50	T-20	23.9	96,400	T-20	27.5	116,500	T-20	33.9	144,600	3.5	18,300
		500×500×15	歩道用	10.5	41,200	歩道用	12.1	46,700	歩道用	14.5	57,900	2.3	14,300
		500×500×20	歩道用	12.1	53,600	歩道用	14.2	61,400	T-2	17.2	76,200	2.4	15,000
		500×500×25	T-2	14.9	64,700	T-2	17.3	72,700	T-2	21.1	90,100	2.7	15,800
		500×500×32	T-2	18.9	76,900	T-6	22.0	91,100	T-14	27.0	112,900	3.0	17,200
		500×500×38	T-14	22.3	90,600	T-14	25.9	103,400	T-20	31.9	128,400	3.3	18,300
		500×500×45	T-20	25.8	108,900	T-20	30.0	126,300	T-20	36.9	156,600	3.7	19,600
	500 × 500	500×500×50	T-20	29.2	118,200	T-20	34.0	141,100	T-20	41.9	175,000	3.9	20,200
		550×550×15	歩道用	11.3	64,900	歩道用	13.1	72,700	歩道用	16.0	82,200	2.5	18,100
		550×550×20	歩道用	14.5	85,100	歩道用	17.2	95,200	T-2	20.9	107,200	2.7	19,600
		550×550×25	T-2	17.7	99,100	T-2	21.0	111,200	T-2	25.6	129,900	2.9	20,500
		550×550×32	T-2	22.5	106,300	T-2	26.7	118,900	T-14	32.8	162,700	3.3	21,900
		550×550×38	T-14	26.4	123,500	T-14	31.4	138,400	T-20	38.6	190,300	3.5	23,200
		550×550×45	T-20	30.4	145,200	T-20	36.3	162,500	T-20	44.7	217,900	4.0	25,800
		550×550×50	T-20	34.4	155,200	T-20	41.2	173,800	T-20	50.7	245,700	4.4	25,900
550 × 550	600×600×15	歩道用	13.4	75,700	歩道用	15.6	84,800	歩道用	19.0	98,600	2.7	18,700	
	600×600×20	歩道用	17.2	99,200	歩道用	20.4	111,400	歩道用	24.8	128,400	2.9	20,400	
	600×600×25	歩道用	21.1	111,200	T-2	24.9	124,900	T-2	30.5	155,700	3.2	21,500	
	600×600×32	T-2	26.7	122,600	T-2	31.2	137,300	T-6	39.0	194,900	3.7	22,900	
	600×600×38	T-6	31.4	144,300	T-14	37.4	155,600	T-14	45.9	228,100	4.1	24,500	
	600×600×45	T-14	36.1	169,300	T-20	43.2	189,900	T-20	53.1	261,300	4.4	27,200	
600 × 600	600×600×50	T-20	40.9	180,700	T-20	49.0	202,400	T-20	60.3	294,300	4.9	27,400	
	650×650×15	歩道用	15.7	86,600	歩道用	18.3	96,800	歩道用	22.3	114,900	3.0	19,200	
	650×650×20	歩道用	20.2	113,200	歩道用	24.0	127,500	歩道用	29.1	149,700	3.3	21,300	
	650×650×25	歩道用	24.8	123,300	歩道用	29.3	138,500	T-2	35.8	181,500	3.6	22,600	
	650×650×32	T-2	31.3	138,700	T-2	37.2	155,700	T-2	45.8	227,300	4.0	24,000	
	650×650×38	T-2	36.8	162,900	T-6	43.9	185,700	T-14	54.0	265,800	4.5	25,600	
	650×650×45	T-14	42.5	193,200	T-14	50.7	217,100	T-20	62.4	304,500	4.8	28,600	
	650×650×50	T-20	48.1	206,100	T-20	57.5	231,000	T-20	70.9	343,100	5.3	28,800	

※標準サイズ以外の場合は別途お見積りいたします。  
※価格には消費税は含まれておりません、別途申し受けます。

※定価5万円以下のご注文につきましては小口運賃として別途2,000円を申し受けます。  
※北海道・沖縄・離島等の価格はお問い合わせください。






## 集水柵用 (FB4mmノンスリップタイプ)

# NSMR

ピッチ P30~P10

■材質 / SUS304

※車両が頻繁に通行する場所や、フォークリフトなどの特殊車両が通行する場所には適しません。



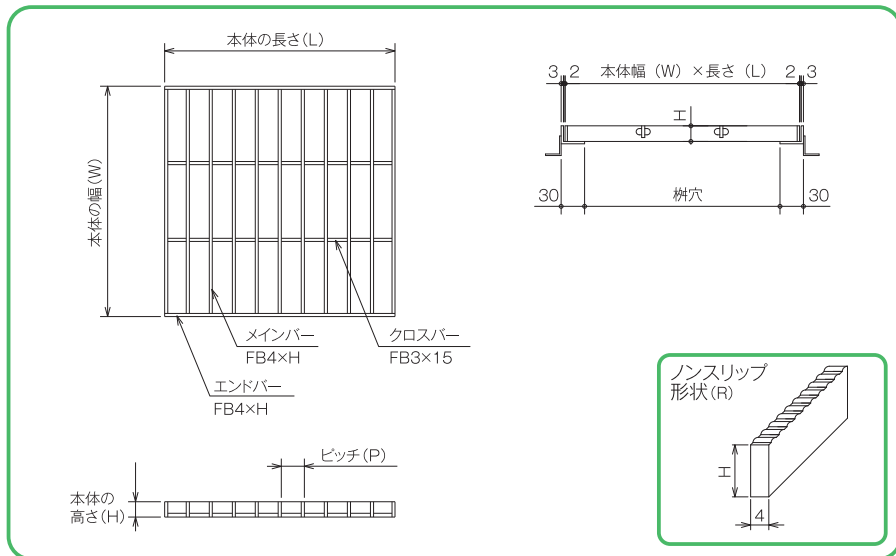
### ●型式記号・仕様・重量・価格表 [P30~P20]

型式記号	柵穴寸法 (mm)	本体寸法 (mm) W×L×H	P30			P22			P20			受枠 (NSL)	
			適用荷重	重量(kg/枚)	価格(円/枚)	適用荷重	重量(kg/枚)	価格(円/枚)	適用荷重	重量(kg/枚)	価格(円/枚)	重量(kg/台)	価格(円/台)
NSMR ボコボコ	250 × 250	300×300×15	歩道用	2.0	11,600	歩道用	2.8	15,000	歩道用	3.3	16,600	1.4	9,100
		300×300×20	歩道用	2.6	15,200	T-2	3.2	18,900	T-2	3.6	20,800	1.5	9,500
		300×300×25	T-2	3.2	17,600	T-2	3.9	21,300	T-6	4.3	23,500	1.6	10,100
		300×300×32	T-14	4.1	21,000	T-14	5.0	26,600	T-20	5.5	29,200	1.9	10,800
	300 × 300	300×300×38	T-14	4.8	24,000	T-20	5.9	30,700	T-20	6.6	33,800	2.0	11,600
		350×350×15	歩道用	2.7	16,200	歩道用	3.8	20,600	歩道用	4.3	22,700	1.6	10,400
		350×350×20	歩道用	3.5	21,800	歩道用	4.2	26,800	T-2	4.6	29,400	1.7	10,800
		350×350×25	T-2	4.3	24,700	T-2	5.1	29,200	T-2	5.7	32,200	1.9	11,600
		350×350×32	T-2	5.3	29,000	T-14	6.5	36,300	T-14	7.2	39,900	2.2	12,300
		350×350×38	T-14	6.5	31,900	T-20	7.7	41,500	T-20	8.5	45,800	2.3	13,300
	350 × 350	350×350×45	T-20	7.5	40,000	T-20	8.9	51,700	T-20	9.9	57,000	2.6	14,100
		350×350×50	T-20	8.5	41,400	T-20	10.1	54,900	T-20	11.2	60,400	2.7	14,600
		400×400×15	歩道用	3.4	20,200	歩道用	4.7	25,300	歩道用	5.4	27,800	1.9	11,600
		400×400×20	歩道用	4.5	26,400	歩道用	5.7	33,500	歩道用	6.2	37,000	2.0	12,200
		400×400×25	歩道用	5.5	29,200	T-2	7.0	38,800	T-2	7.6	42,700	2.1	13,000
		400×400×32	T-2	6.9	36,500	T-2	8.9	46,000	T-6	9.7	50,600	2.4	14,100
	400 × 400	400×400×38	T-6	8.1	40,200	T-14	10.5	54,400	T-14	11.4	59,900	2.6	15,000
		400×400×45	T-14	9.3	47,500	T-20	12.1	60,500	T-20	13.2	66,700	3.0	15,900
		400×400×50	T-20	10.5	51,700	T-20	13.7	66,300	T-20	14.9	73,100	3.1	16,500
		450×450×15	歩道用	4.4	25,100	歩道用	5.9	33,000	歩道用	6.8	36,300	2.1	12,800
		450×450×20	歩道用	5.6	30,200	歩道用	7.0	41,500	歩道用	7.6	45,800	2.2	13,500
		450×450×25	歩道用	6.9	34,200	歩道用	8.6	49,000	T-2	9.3	53,900	2.4	14,400
	450 × 450	450×450×32	T-2	8.7	40,500	T-2	10.9	56,800	T-2	11.9	62,600	2.8	15,600
		450×450×38	T-2	10.2	46,000	T-6	12.9	63,200	T-14	13.9	69,500	3.0	16,700
		450×450×45	T-6	11.8	53,500	T-14	14.9	74,700	T-20	16.1	82,100	3.3	18,000
		450×450×50	T-14	13.3	57,300	T-20	16.8	80,000	T-20	18.3	88,200	3.5	18,300
		500×500×15	歩道用	6.0	30,600	歩道用	7.9	39,600	歩道用	8.9	43,600	2.3	14,300
		500×500×20	歩道用	6.8	37,200	歩道用	8.7	50,300	歩道用	9.3	55,500	2.4	15,000
	500 × 500	500×500×25	歩道用	8.3	43,200	歩道用	10.6	59,800	歩道用	11.4	65,800	2.7	15,800
		500×500×32	T-2	10.4	52,400	T-2	13.4	70,400	T-2	14.4	77,500	3.0	17,200
		500×500×38	T-2	12.2	57,000	T-2	15.8	79,000	T-6	16.9	86,900	3.3	18,300
		500×500×45	T-6	14.0	72,000	T-14	18.2	92,200	T-14	19.5	101,500	3.7	19,600
		500×500×50	T-14	15.8	72,400	T-14	20.6	97,600	T-20	22.1	107,500	3.9	20,200
		550×550×15	歩道用	6.5	35,200	歩道用	8.2	44,400	歩道用	9.7	62,200	2.5	18,100
	550 × 550	550×550×20	歩道用	8.2	46,000	歩道用	10.5	57,400	歩道用	11.2	72,200	2.7	19,600
		550×550×25	歩道用	9.9	53,000	歩道用	12.7	65,800	歩道用	13.7	87,600	2.9	20,500
		550×550×32	歩道用	12.4	62,000	T-2	16.0	78,400	T-2	17.3	105,300	3.3	21,900
		550×550×38	T-2	14.4	71,500	T-2	18.8	89,500	T-2	20.2	123,700	3.5	23,200
		550×550×45	T-2	16.5	83,500	T-2	21.5	105,200	T-14	23.2	142,900	4.0	25,800
		550×550×50	T-6	18.6	89,100	T-14	24.3	111,600	T-14	26.3	162,000	4.4	25,900
	600 × 600	600×600×15	歩道用	7.7	40,400	歩道用	9.8	51,700	歩道用	11.5	74,600	2.7	18,700
		600×600×20	歩道用	9.7	52,500	歩道用	12.4	67,100	歩道用	13.3	86,400	2.9	20,400
		600×600×25	歩道用	11.7	61,600	歩道用	15.1	78,400	歩道用	16.2	104,800	3.2	21,500
		600×600×32	歩道用	14.7	73,300	T-2	19.0	94,200	T-2	20.5	126,200	3.7	22,900
		600×600×38	T-2	17.1	84,800	T-2	22.3	108,500	T-2	24.0	148,200	4.1	24,500
		600×600×45	T-2	19.6	99,100	T-2	25.6	127,100	T-14	27.6	171,100	4.4	27,200
	600 × 600	600×600×50	T-2	22.1	104,000	T-6	28.9	132,800	T-14	31.2	194,100	4.9	27,400
		650×650×15	歩道用	9.1	45,400	歩道用	11.5	59,000	歩道用	13.6	86,900	3.0	19,200
650×650×20		歩道用	11.4	58,900	歩道用	14.6	76,700	歩道用	15.7	100,700	3.3	21,300	
650×650×25		歩道用	13.8	70,400	歩道用	17.8	91,100	歩道用	19.1	122,200	3.6	22,600	
650×650×32		歩道用	17.2	84,600	歩道用	22.3	109,900	T-2	24.1	147,100	4.0	24,000	
650×650×38		歩道用	20.1	98,200	T-2	26.2	127,400	T-2	28.2	172,700	4.5	25,600	
650 × 600	650×650×45	T-2	23.0	114,800	T-2	30.1	149,100	T-6	32.4	199,500	4.8	28,600	
	650×650×50	T-2	26.0	119,000	T-6	34.0	154,000	T-14	36.7	215,500	5.3	28,800	

※標準サイズ以外の場合は別途見積もりいたします。  
※価格には消費税は含まれておりません、別途申し受けます。

※定価5万円以下のご注文につきましては小口運賃として別途2,000円を申し受けます。  
※北海道・沖縄・離島等の価格はお問い合わせください。





●型式記号・仕様・重量・価格表【P15~P10】

型式記号	桁穴寸法 (mm)	本体寸法 (mm) W×L×H	P15			P13			P10			受枠 (NSL)	
			適用荷重	重量 (kg/枚)	価格 (円/枚)	適用荷重	重量 (kg/枚)	価格 (円/枚)	適用荷重	重量 (kg/枚)	価格 (円/枚)	重量 (kg/台)	価格 (円/台)
NSMR ポコポコ	250 × 250	300×300×15	歩道用	3.8	20,200	歩道用	4.4	22,400	歩道用	5.3	27,800	1.4	9,100
		300×300×20	T-2	4.5	26,200	T-2	5.1	30,000	T-14	6.1	37,200	1.5	9,500
		300×300×25	T-14	5.5	29,400	T-14	6.2	32,800	T-20	7.6	40,800	1.6	10,100
		300×300×32	T-20	7.1	35,700	T-20	7.9	41,900	T-20	9.7	52,000	1.9	10,800
	300 × 300	300×300×38	T-20	8.3	42,300	T-20	9.3	46,800	T-20	11.4	58,100	2.0	11,600
		350×350×15	歩道用	5.2	27,700	歩道用	6.1	31,700	歩道用	7.3	39,200	1.6	10,400
		350×350×20	T-2	5.9	36,400	T-2	6.9	41,500	T-2	8.4	51,600	1.7	10,800
		350×350×25	T-6	7.3	39,700	T-14	8.4	44,400	T-14	10.3	55,000	1.9	11,600
		350×350×32	T-20	9.3	49,600	T-20	10.7	59,400	T-20	13.2	73,800	2.2	12,300
		350×350×38	T-20	11.0	56,300	T-20	12.7	64,400	T-20	15.6	79,900	2.3	13,300
	350 × 350	350×350×45	T-20	12.7	69,000	T-20	14.7	76,400	T-20	18.1	94,800	2.6	14,100
		350×350×50	T-20	14.3	73,100	T-20	16.6	85,200	T-20	20.5	105,800	2.7	14,600
		400×400×15	歩道用	6.2	34,900	歩道用	7.4	39,200	歩道用	8.9	48,600	1.9	11,600
		400×400×20	T-2	7.0	47,400	T-2	9.0	54,100	T-2	11.0	67,200	2.0	12,200
		400×400×25	T-2	8.6	54,100	T-2	11.0	61,400	T-14	13.5	76,200	2.1	13,000
		400×400×32	T-14	10.9	64,600	T-14	14.0	76,600	T-20	17.3	95,100	2.4	14,100
	400 × 400	400×400×38	T-20	12.8	72,700	T-20	16.6	80,800	T-20	20.4	100,300	2.6	15,000
		400×400×45	T-20	14.8	82,900	T-20	19.2	91,500	T-20	23.6	113,400	3.0	15,900
		400×400×50	T-20	16.8	93,100	T-20	21.7	103,500	T-20	26.8	128,300	3.1	16,500
		450×450×15	歩道用	8.0	44,500	歩道用	9.3	49,800	歩道用	11.2	61,800	2.1	12,800
		450×450×20	歩道用	9.8	51,900	歩道用	11.5	60,000	T-2	13.9	74,400	2.2	13,500
		450×450×25	T-2	12.1	59,200	T-2	14.0	67,100	T-6	17.1	83,200	2.4	14,400
	450 × 450	450×450×32	T-6	15.5	75,600	T-14	17.8	90,200	T-20	21.9	111,800	2.8	15,600
		450×450×38	T-14	18.2	89,300	T-20	21.0	99,800	T-20	25.8	123,700	3.0	16,700
		450×450×45	T-20	21.1	101,000	T-20	24.3	113,100	T-20	29.9	140,300	3.3	18,000
		450×450×50	T-20	23.9	108,700	T-20	27.5	124,800	T-20	33.9	154,800	3.5	18,300
		500×500×15	歩道用	10.5	53,600	歩道用	12.1	60,300	歩道用	14.5	74,800	2.3	14,300
		500×500×20	歩道用	12.1	72,500	歩道用	14.2	83,000	T-2	17.2	102,900	2.4	15,000
	500 × 500	500×500×25	T-2	14.9	76,200	T-2	17.3	85,500	T-2	21.1	106,100	2.7	15,800
		500×500×32	T-2	18.9	92,400	T-6	22.0	109,400	T-14	27.0	135,700	3.0	17,200
		500×500×38	T-14	22.3	106,800	T-14	25.9	118,200	T-20	31.9	146,600	3.3	18,300
		500×500×45	T-20	25.8	122,100	T-20	30.0	135,100	T-20	36.9	167,500	3.7	19,600
		500×500×50	T-20	29.2	133,900	T-20	34.0	149,800	T-20	41.9	185,800	3.9	20,200
		550×550×15	歩道用	11.3	70,600	歩道用	13.1	79,000	歩道用	16.0	106,000	2.5	18,100
	550 × 550	550×550×20	歩道用	14.5	92,500	歩道用	17.2	103,600	T-2	20.9	137,800	2.7	19,600
		550×550×25	T-2	17.7	107,700	T-2	21.0	120,800	T-2	25.6	162,700	2.9	20,500
		550×550×32	T-2	22.5	115,600	T-2	26.7	129,300	T-14	32.8	198,300	3.3	21,900
		550×550×38	T-14	26.4	134,200	T-14	31.4	150,400	T-20	38.6	228,500	3.5	23,200
		550×550×45	T-20	30.4	157,900	T-20	36.3	176,600	T-20	44.7	258,700	4.0	25,800
		550×550×50	T-20	34.4	168,800	T-20	41.2	189,100	T-20	50.7	289,000	4.4	25,900
	600×600	600×600×15	歩道用	13.4	82,300	歩道用	15.6	92,200	歩道用	19.0	127,000	2.7	18,700
		600×600×20	歩道用	17.2	107,900	歩道用	20.4	121,100	歩道用	24.8	165,100	2.9	20,400
		600×600×25	歩道用	21.1	120,800	T-2	24.9	135,700	T-2	30.5	194,900	3.2	21,500
		600×600×32	T-2	26.7	133,200	T-2	31.2	149,300	T-6	39.0	237,600	3.7	22,900
		600×600×38	T-6	31.4	157,000	T-14	37.4	176,300	T-14	45.9	273,900	4.1	24,500
		600×600×45	T-14	36.1	184,700	T-20	43.2	207,100	T-20	53.1	310,000	4.4	27,200
	600 × 600	600×600×50	T-20	40.9	196,400	T-20	49.0	220,200	T-20	60.3	346,200	4.9	27,400
		650×650×15	歩道用	15.7	94,100	歩道用	18.3	105,300	歩道用	22.3	147,900	3.0	19,200
650×650×20		歩道用	20.2	123,200	歩道用	24.0	138,700	歩道用	29.1	192,400	3.3	21,300	
650×650×25		歩道用	24.8	134,100	歩道用	29.3	150,700	T-2	35.8	227,100	3.6	22,600	
650×650×32		T-2	31.3	150,800	T-2	37.2	169,300	T-2	45.8	277,000	4.0	24,000	
650×650×38		T-2	36.8	179,700	T-6	43.9	202,000	T-14	54.0	319,100	4.5	25,600	
650×650×45		T-14	42.5	211,500	T-14	50.7	237,500	T-20	62.4	361,300	4.8	28,600	
650×650×50		T-20	48.1	224,000	T-20	57.5	251,200	T-20	70.9	403,500	5.3	28,800	

※標準サイズ以外の場合は別途お見積りいたします。  
※価格には消費税は含まれておりません、別途申し受けます。

※定価5万円以下のご注文につきましては小口運賃として別途2,000円を申し受けます。  
※北海道・沖縄・離島等の価格はお問い合わせください。



## 集水柵用ボルト固定(FB4mmプレーンタイプ)

# NSMB

ピッチ P30~P10

■材質 / SUS304

※車両が頻繁に通行する場所や、フォークリフトなどの特殊車両が通行する場所には適しません。

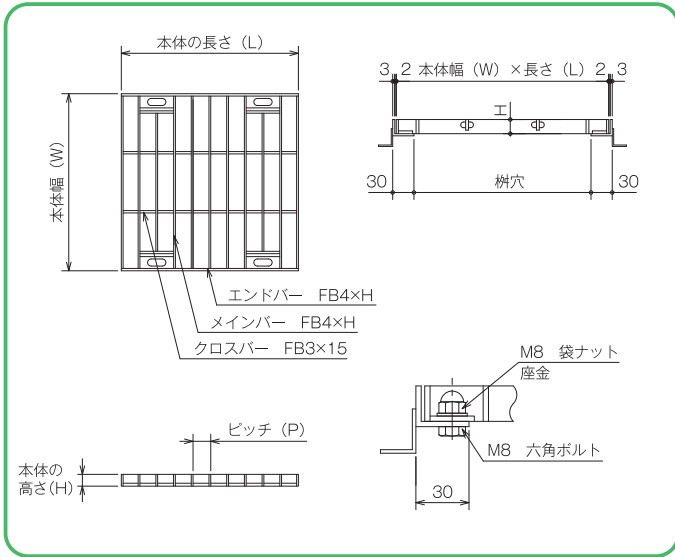


### ●型式記号・仕様・重量・価格表【P30~P20】

型式記号	柵穴寸法 (mm)	本体寸法 (mm) W×L×H	P30			P22			P20			受枠 (NSBL)	
			適用荷重	重量(kg/枚)	価格(円/枚)	適用荷重	重量(kg/枚)	価格(円/枚)	適用荷重	重量(kg/枚)	価格(円/枚)	重量(kg/台)	価格(円/台)
NSMB	250 × 250	300×300×20	歩道用	2.6	19,400	T-2	3.2	22,100	T-2	3.6	23,700	1.5	14,100
		300×300×25	T-2	3.2	21,500	T-2	3.9	24,600	T-6	4.3	26,500	1.6	14,600
		300×300×32	T-14	4.1	24,400	T-14	5.0	28,600	T-20	5.5	30,800	1.9	15,400
		300×300×38	T-14	4.8	29,200	T-20	5.9	35,000	T-20	6.6	38,000	2.0	16,000
	300 × 300	350×350×20	歩道用	3.5	23,500	歩道用	4.2	27,300	T-2	4.6	29,400	1.7	15,400
		350×350×25	T-2	4.3	26,300	T-2	5.1	31,200	T-2	5.7	33,700	1.9	16,000
		350×350×32	T-2	5.3	30,700	T-14	6.5	36,400	T-14	7.2	39,400	2.2	16,800
		350×350×38	T-14	6.5	34,400	T-20	7.7	41,200	T-20	8.5	44,600	2.3	17,900
		350×350×45	T-20	7.5	41,500	T-20	8.9	52,200	T-20	9.9	56,700	2.6	18,600
	350 × 350	350×350×50	T-20	8.5	44,700	T-20	10.1	57,000	T-20	11.2	62,000	2.7	19,100
		400×400×20	歩道用	4.5	27,800	歩道用	5.7	33,100	歩道用	6.2	35,800	2.0	16,700
		400×400×25	歩道用	5.5	31,400	T-2	7.0	38,000	T-2	7.6	41,100	2.1	17,500
		400×400×32	T-2	6.9	36,900	T-2	8.9	44,100	T-6	9.7	47,900	2.4	18,600
		400×400×38	T-6	8.1	39,200	T-14	10.5	57,100	T-14	11.4	62,200	2.6	19,500
	400 × 400	400×400×45	T-14	9.3	48,700	T-20	12.1	63,700	T-20	13.2	69,400	3.0	20,500
		400×400×50	T-20	10.5	52,800	T-20	13.7	67,700	T-20	14.9	73,800	3.1	21,000
		450×450×20	歩道用	5.6	33,200	歩道用	7.0	39,600	歩道用	7.6	42,900	2.2	18,100
		450×450×25	歩道用	6.9	37,800	歩道用	8.6	45,900	T-2	9.3	49,800	2.4	19,000
		450×450×32	T-2	8.7	44,000	T-2	10.9	53,300	T-2	11.9	58,000	2.8	20,200
	450 × 450	450×450×38	T-2	10.2	49,900	T-6	12.9	61,100	T-14	13.9	66,500	3.0	21,300
		450×450×45	T-6	11.8	56,600	T-14	14.9	72,100	T-20	16.1	78,600	3.3	22,600
		450×450×50	T-14	13.3	59,600	T-20	16.8	77,300	T-20	18.3	84,300	3.5	22,900
		500×500×20	歩道用	6.8	38,600	歩道用	8.7	46,300	歩道用	9.3	50,300	2.4	19,500
		500×500×25	歩道用	8.3	44,200	歩道用	10.6	54,200	歩道用	11.4	58,800	2.7	20,400
	500 × 500	500×500×32	T-2	10.4	52,000	T-2	13.4	63,300	T-2	14.4	68,800	3.0	21,800
		500×500×38	T-2	12.2	59,000	T-2	15.8	72,800	T-6	16.9	79,400	3.3	22,900
		500×500×45	T-6	14.0	67,700	T-14	18.2	86,400	T-14	19.5	94,200	3.7	24,200
		500×500×50	T-14	15.8	71,600	T-14	20.6	93,000	T-20	22.1	101,500	3.9	24,600
		550×550×20	歩道用	8.2	49,800	歩道用	10.5	60,200	歩道用	11.2	63,600	2.7	24,200
	550 × 550	550×550×25	歩道用	9.9	56,100	歩道用	12.7	67,900	歩道用	13.7	75,600	2.9	25,100
550×550×32		歩道用	12.4	64,500	T-2	16.0	79,600	T-2	17.3	89,800	3.3	26,400	
550×550×38		T-2	14.4	73,100	T-2	18.8	89,600	T-2	20.2	104,000	3.5	27,800	
550×550×45		T-2	16.5	84,200	T-2	21.5	104,200	T-14	23.2	119,100	4.0	30,300	
550×550×50		T-6	18.6	89,300	T-14	24.3	110,000	T-14	26.3	133,900	4.4	30,400	
600 × 600	600×600×20	歩道用	9.7	57,200	歩道用	12.4	71,100	歩道用	13.3	74,800	2.9	25,000	
	600×600×25	歩道用	11.7	64,200	歩道用	15.1	79,600	歩道用	16.2	89,000	3.2	26,000	
	600×600×32	歩道用	14.7	74,900	T-2	19.0	94,000	T-2	20.5	106,100	3.7	27,500	
	600×600×38	T-2	17.1	84,300	T-2	22.3	105,700	T-2	24.0	123,300	4.1	29,000	
	600×600×45	T-2	19.6	97,300	T-2	25.6	122,700	T-14	27.6	141,200	4.4	31,700	
600 × 600	600×600×50	T-2	22.1	103,100	T-6	28.9	129,600	T-14	31.2	159,000	4.9	31,900	
	650×650×20	歩道用	11.4	64,700	歩道用	14.6	82,000	歩道用	15.7	85,800	3.3	25,800	
	650×650×25	歩道用	13.8	72,200	歩道用	17.8	91,300	歩道用	19.1	102,600	3.6	27,000	
	650×650×32	歩道用	17.2	85,200	歩道用	22.3	108,400	T-2	24.1	122,400	4.0	28,500	
	650×650×38	歩道用	20.1	95,600	T-2	26.2	121,700	T-2	28.2	142,400	4.5	30,200	
650 × 650	650×650×45	T-2	23.0	110,300	T-2	30.1	141,100	T-6	32.4	163,200	4.8	33,200	
	650×650×50	T-2	26.0	116,800	T-6	34.0	149,100	T-14	36.7	184,100	5.3	33,300	

※標準サイズ以外の場合は別途見積もりいたします。  
※価格には消費税は含まれておりません、別途申し受けます。

※定価5万円以下のご注文につきましては小口運賃として別途2,000円を申し受けます。  
※北海道・沖縄・離島の価格はお問い合わせください。



●型式記号・仕様・重量・価格表【P15~P10】

型式記号	柵穴寸法 (mm)	本体寸法 (mm) W×L×H	P15			P13			P10			受枠 (NSBL)	
			適用荷重	重量 (kg/枚)	価格 (円/枚)	適用荷重	重量 (kg/枚)	価格 (円/枚)	適用荷重	重量 (kg/枚)	価格 (円/枚)	重量 (kg/台)	価格 (円/台)
NSMB	250 × 250	300×300×20	T-2	4.5	27,200	T-2	5.1	30,000	T-14	6.1	35,400	1.5	14,100
		300×300×25	T-14	5.5	31,400	T-14	6.2	34,300	T-20	7.6	40,700	1.6	14,600
		300×300×32	T-20	7.1	36,000	T-20	7.9	41,100	T-20	9.7	49,200	1.9	15,400
		300×300×38	T-20	8.3	45,000	T-20	9.3	45,600	T-20	11.4	54,800	2.0	16,000
	300 × 300	350×350×20	T-2	5.9	34,400	T-2	6.9	38,200	T-2	8.4	45,600	1.7	15,400
		350×350×25	T-6	7.3	40,100	T-14	8.4	43,800	T-14	10.3	52,600	1.9	16,000
		350×350×32	T-20	9.3	48,000	T-20	10.7	56,000	T-20	13.2	70,200	2.2	16,800
		350×350×38	T-20	11.0	53,200	T-20	12.7	62,500	T-20	15.6	75,700	2.3	17,900
		350×350×45	T-20	12.7	67,000	T-20	14.7	75,700	T-20	18.1	92,200	2.6	18,600
	350 × 350	350×350×50	T-20	14.3	73,300	T-20	16.6	82,300	T-20	20.5	100,300	2.7	19,100
		400×400×20	T-2	7.0	42,300	T-2	9.0	47,400	T-2	11.0	57,000	2.0	16,700
		400×400×25	T-2	8.6	49,500	T-2	11.0	55,000	T-14	13.5	66,500	2.1	17,500
		400×400×32	T-14	10.9	57,800	T-14	14.0	67,000	T-20	17.3	81,300	2.4	18,600
		400×400×38	T-20	12.8	66,600	T-20	16.6	75,200	T-20	20.4	91,600	2.6	19,500
	400 × 400	400×400×45	T-20	14.8	82,000	T-20	19.2	90,200	T-20	23.6	110,200	3.0	20,500
		400×400×50	T-20	16.8	89,800	T-20	21.7	99,800	T-20	26.8	122,100	3.1	21,000
		450×450×20	歩道用	9.8	51,500	歩道用	11.5	58,400	T-2	13.9	70,800	2.2	18,100
		450×450×25	T-2	12.1	60,600	T-2	14.0	67,600	T-6	17.1	82,100	2.4	19,000
		450×450×32	T-6	15.5	70,300	T-14	17.8	82,500	T-20	21.9	100,500	2.8	20,200
		450×450×38	T-14	18.2	81,800	T-20	21.0	92,900	T-20	25.8	113,500	3.0	21,300
	450 × 450	450×450×45	T-20	21.1	95,500	T-20	24.3	112,200	T-20	29.9	137,300	3.3	22,600
		450×450×50	T-20	23.9	103,800	T-20	27.5	123,900	T-20	33.9	152,000	3.5	22,900
		500×500×20	歩道用	12.1	61,000	歩道用	14.2	68,800	T-2	17.2	83,600	2.4	19,500
		500×500×25	T-2	14.9	72,100	T-2	17.3	80,100	T-2	21.1	97,500	2.7	20,400
		500×500×32	T-2	18.9	84,300	T-14	22.0	98,500	T-14	27.0	120,300	3.0	21,800
		500×500×38	T-14	22.3	98,000	T-14	25.9	110,800	T-20	31.9	135,800	3.3	22,900
	500 × 500	500×500×45	T-20	25.8	116,300	T-20	30.0	133,700	T-20	36.9	164,000	3.7	24,200
		500×500×50	T-20	29.2	125,600	T-20	34.0	148,500	T-20	41.9	182,400	3.9	24,600
		550×550×20	歩道用	14.5	92,500	歩道用	17.2	102,600	歩道用	20.9	114,600	2.7	24,200
		550×550×25	T-2	17.7	106,500	T-2	21.0	118,600	T-2	25.6	137,300	2.9	25,100
550×550×32		T-2	22.5	113,700	T-2	26.7	126,300	T-6	32.8	170,100	3.3	26,400	
550×550×38		T-14	26.4	130,900	T-14	31.4	145,800	T-20	38.6	197,700	3.5	27,800	
550 × 550	550×550×45	T-20	30.4	152,600	T-20	36.3	169,900	T-20	44.7	225,300	4.0	30,300	
	550×550×50	T-20	34.4	162,600	T-20	41.2	181,200	T-20	50.7	253,100	4.4	30,400	
	600×600×20	歩道用	17.2	106,600	歩道用	20.4	118,800	歩道用	24.8	135,800	2.9	25,000	
	600×600×25	歩道用	21.1	118,600	T-2	24.9	132,300	T-2	30.5	163,100	3.2	26,000	
	600×600×32	T-2	26.7	130,000	T-2	31.2	144,700	T-6	39.0	202,300	3.7	27,500	
	600×600×38	T-6	31.4	151,700	T-14	37.4	163,000	T-14	45.9	235,500	4.1	29,000	
600 × 600	600×600×45	T-14	36.1	176,700	T-20	43.2	197,300	T-20	53.1	268,700	4.4	31,700	
	600×600×50	T-20	40.9	188,100	T-20	49.0	209,800	T-20	60.3	301,700	4.9	31,900	
	650×650×20	歩道用	20.2	120,600	歩道用	24.0	134,900	歩道用	29.1	157,100	3.3	25,800	
	650×650×25	歩道用	24.8	130,700	歩道用	29.3	145,900	T-2	35.8	188,900	3.6	27,000	
	650×650×32	T-2	31.3	146,100	T-2	37.2	163,100	T-2	45.8	234,700	4.0	28,500	
	650×650×38	T-2	36.8	170,300	T-6	43.9	193,100	T-14	54.0	273,200	4.5	30,200	
650 × 650	650×650×45	T-14	42.5	200,600	T-14	50.7	224,500	T-20	62.4	311,900	4.8	33,200	
	650×650×50	T-20	48.1	213,500	T-20	57.5	238,400	T-20	70.9	350,500	5.3	33,300	

※標準サイズ以外の場合は別途お見積りいたします。  
※価格には消費税は含まれておりません、別途申し受けます。

※定価5万円以下のご注文につきましては小口運賃として別途2,000円を申し受けます。  
※北海道・沖縄・離島等の価格はお問い合わせください。



## 集水桝用ボルト固定(FB4mmノンスリップタイプ)

# NSMBR

ピッチ P30~P10

■材質 / SUS304

※車両が頻繁に通行する場所や、フォークリフトなどの特殊車両が通行する場所には適しません。

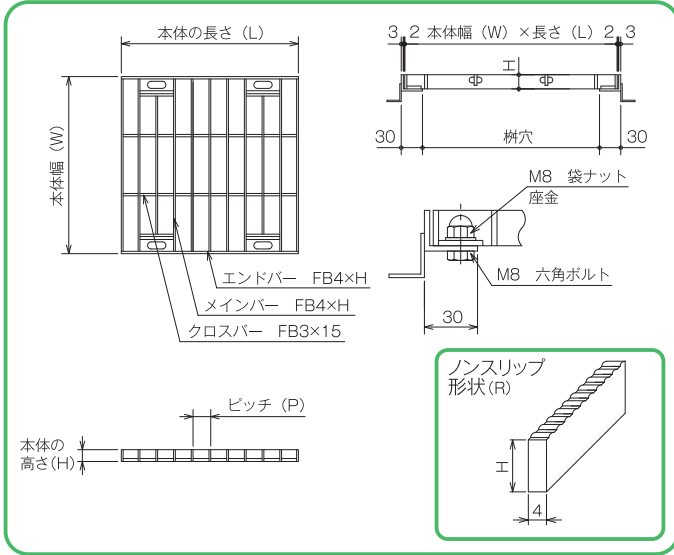


### ●型式記号・仕様・重量・価格表【P30~P20】

型式記号	柵穴寸法 (mm)	本体寸法 (mm) W×L×H	P30			P22			P20			受枠 (NSBL)	
			適用荷重	重量(kg/枚)	価格(円/枚)	適用荷重	重量(kg/枚)	価格(円/枚)	適用荷重	重量(kg/枚)	価格(円/枚)	重量(kg/台)	価格(円/台)
NSMBR ポコポコ	250 × 250	300×300×20	歩道用	2.6	22,600	T-2	3.2	26,300	T-2	3.6	28,200	1.5	14,100
		300×300×25	T-2	3.2	25,000	T-2	3.9	28,700	T-6	4.3	30,900	1.6	14,600
		300×300×32	T-14	4.1	28,400	T-14	5.0	34,000	T-20	5.5	36,600	1.9	15,400
		300×300×38	T-14	4.8	31,400	T-20	5.9	38,100	T-20	6.6	41,200	2.0	16,000
	300 × 300	350×350×20	歩道用	3.5	29,200	歩道用	4.2	34,200	T-2	4.6	36,800	1.7	15,400
		350×350×25	T-2	4.3	32,100	T-2	5.1	36,600	T-2	5.7	39,600	1.9	16,000
		350×350×32	T-2	5.3	36,400	T-14	6.5	43,700	T-14	7.2	47,300	2.2	16,800
		350×350×38	T-14	6.5	39,300	T-20	7.7	48,900	T-20	8.5	53,200	2.3	17,900
		350×350×45	T-20	7.5	47,400	T-20	8.9	59,100	T-20	9.9	64,400	2.6	18,600
	350 × 350	350×350×50	T-20	8.5	48,800	T-20	10.1	62,300	T-20	11.2	67,800	2.7	19,100
		400×400×20	歩道用	4.5	33,800	歩道用	5.7	40,900	歩道用	6.2	44,400	2.0	16,700
		400×400×25	歩道用	5.5	36,600	T-2	7.0	46,200	T-2	7.6	50,100	2.1	17,500
		400×400×32	T-2	6.9	43,900	T-2	8.9	53,400	T-6	9.7	58,000	2.4	18,600
		400×400×38	T-6	8.1	47,600	T-14	10.5	61,800	T-14	11.4	67,300	2.6	19,500
	400 × 400	400×400×45	T-14	9.3	54,900	T-20	12.1	67,900	T-20	13.2	74,100	3.0	20,500
		400×400×50	T-20	10.5	59,100	T-20	13.7	73,700	T-20	14.9	80,500	3.1	21,000
		450×450×20	歩道用	5.6	37,600	歩道用	7.0	48,900	歩道用	7.6	53,200	2.2	18,100
		450×450×25	歩道用	6.9	41,600	歩道用	8.6	56,400	T-2	9.3	61,300	2.4	19,000
		450×450×32	T-2	8.7	47,900	T-2	10.9	64,200	T-2	11.9	70,000	2.8	20,200
	450 × 450	450×450×38	T-2	10.2	53,400	T-6	12.9	70,600	T-14	13.9	76,900	3.0	21,300
		450×450×45	T-6	11.8	60,900	T-14	14.9	82,100	T-20	16.1	89,500	3.3	22,600
		450×450×50	T-14	13.3	64,700	T-20	16.8	87,400	T-20	18.3	95,600	3.5	22,900
		500×500×20	歩道用	6.8	44,600	歩道用	8.7	57,700	歩道用	9.3	62,900	2.4	19,500
		500×500×25	歩道用	8.3	50,600	歩道用	10.6	67,200	歩道用	11.4	73,200	2.7	20,400
	500 × 500	500×500×32	T-2	10.4	59,800	T-2	13.4	77,800	T-2	14.4	84,900	3.0	21,800
		500×500×38	T-2	12.2	64,400	T-2	15.8	86,400	T-6	16.9	94,300	3.3	22,900
		500×500×45	T-6	14.0	79,400	T-14	18.2	99,600	T-14	19.5	108,900	3.7	24,200
		500×500×50	T-14	15.8	79,800	T-14	20.6	105,000	T-20	22.1	114,900	3.9	24,600
		550×550×20	歩道用	8.2	53,400	歩道用	10.5	64,800	歩道用	11.2	79,600	2.7	24,200
	550 × 550	550×550×25	歩道用	9.9	60,400	歩道用	12.7	73,200	歩道用	13.7	95,000	2.9	25,100
550×550×32		歩道用	12.4	69,400	T-2	16.0	85,800	T-2	17.3	112,700	3.3	26,400	
550×550×38		T-2	14.4	78,900	T-2	18.8	96,900	T-2	20.2	131,100	3.5	27,800	
550×550×45		T-2	16.5	90,900	T-2	21.5	112,600	T-14	23.2	150,300	4.0	30,300	
550×550×50		T-6	18.6	96,500	T-14	24.3	119,000	T-14	26.3	169,400	4.4	30,400	
600 × 600	600×600×20	歩道用	9.7	59,900	歩道用	12.4	74,500	歩道用	13.3	93,800	2.9	25,000	
	600×600×25	歩道用	11.7	69,000	歩道用	15.1	85,800	歩道用	16.2	112,200	3.2	26,000	
	600×600×32	歩道用	14.7	80,700	T-2	19.0	101,600	T-2	20.5	133,600	3.7	27,500	
	600×600×38	T-2	17.1	92,200	T-2	22.3	115,900	T-2	24.0	155,600	4.1	29,000	
	600×600×45	T-2	19.6	106,500	T-2	25.6	134,500	T-14	27.6	178,500	4.4	31,700	
600 × 600	600×600×50	T-2	22.1	111,400	T-6	28.9	140,200	T-14	31.2	201,500	4.9	31,900	
	650×650×20	歩道用	11.4	66,300	歩道用	14.6	84,100	歩道用	15.7	108,100	3.3	25,800	
	650×650×25	歩道用	13.8	77,800	歩道用	17.8	98,500	歩道用	19.1	129,600	3.6	27,000	
	650×650×32	歩道用	17.2	92,000	歩道用	22.3	117,300	T-2	24.1	154,500	4.0	28,500	
	650×650×38	歩道用	20.1	105,600	T-2	26.2	134,800	T-2	28.2	180,100	4.5	30,200	
650 × 650	650×650×45	T-2	23.0	122,200	T-2	30.1	156,500	T-6	32.4	206,900	4.8	33,200	
	650×650×50	T-2	26.0	126,400	T-6	34.0	161,400	T-14	36.7	222,900	5.3	33,300	

※標準サイズ以外の場合は別途見積もりいたします。  
※価格には消費税は含まれておりません、別途申し受けます。

※定価5万円以下のご注文につきましては小口運賃として別途2,000円を申し受けます。  
※北海道・沖縄・離島の価格はお問い合わせください。



●型式記号・仕様・重量・価格表【P15~P10】

型式記号	樹穴寸法 (mm)	本体寸法 (mm) W×L×H	P15			P13			P10			受枠 (NSBL)	
			適用荷重	重量 (kg/枚)	価格 (円/枚)	適用荷重	重量 (kg/枚)	価格 (円/枚)	適用荷重	重量 (kg/枚)	価格 (円/枚)	重量 (kg/台)	価格 (円/台)
NSMBR ポコポコ	250 × 250	300×300×20	T-2	4.5	33,600	T-2	5.1	37,400	T-14	6.1	44,600	1.5	14,100
		300×300×25	T-14	5.5	36,800	T-14	6.2	40,200	T-20	7.6	48,200	1.6	14,600
		300×300×32	T-20	7.1	43,100	T-20	7.9	49,300	T-20	9.7	59,400	1.9	15,400
		300×300×38	T-20	8.3	49,700	T-20	9.3	54,200	T-20	11.4	65,500	2.0	16,000
	300 × 300	350×350×20	T-2	5.9	43,800	T-2	6.9	48,900	T-2	8.4	59,000	1.7	15,400
		350×350×25	T-6	7.3	47,100	T-14	8.4	51,800	T-14	10.3	62,400	1.9	16,000
		350×350×32	T-20	9.3	57,000	T-20	10.7	66,800	T-20	13.2	81,200	2.2	16,800
		350×350×38	T-20	11.0	63,700	T-20	12.7	71,800	T-20	15.6	87,300	2.3	17,900
		350×350×45	T-20	12.7	76,400	T-20	14.7	83,800	T-20	18.1	102,200	2.6	18,600
	350 × 350	350×350×50	T-20	14.3	80,500	T-20	16.6	92,600	T-20	20.5	113,200	2.7	19,100
		400×400×20	T-2	7.0	54,800	T-2	9.0	61,500	T-2	11.0	74,600	2.0	16,700
		400×400×25	T-2	8.6	61,500	T-2	11.0	68,800	T-14	13.5	83,600	2.1	17,500
		400×400×32	T-14	10.9	72,000	T-14	14.0	84,000	T-20	17.3	102,500	2.4	18,600
		400×400×38	T-20	12.8	80,100	T-20	16.6	88,200	T-20	20.4	107,700	2.6	19,500
	400 × 400	400×400×45	T-20	14.8	90,300	T-20	19.2	98,900	T-20	23.6	120,800	3.0	20,500
		400×400×50	T-20	16.8	100,500	T-20	21.7	110,900	T-20	26.8	135,700	3.1	21,000
		450×450×20	歩道用	9.8	59,300	歩道用	11.5	67,400	T-2	13.9	81,800	2.2	18,100
		450×450×25	T-2	12.1	66,600	T-2	14.0	74,500	T-6	17.1	90,600	2.4	19,000
		450×450×32	T-6	15.5	83,000	T-14	17.8	97,600	T-20	21.9	119,200	2.8	20,200
		450×450×38	T-14	18.2	96,700	T-20	21.0	107,200	T-20	25.8	131,100	3.0	21,300
	450 × 450	450×450×45	T-20	21.1	108,400	T-20	24.3	120,500	T-20	29.9	147,700	3.3	22,600
		450×450×50	T-20	23.9	116,100	T-20	27.5	132,200	T-20	33.9	162,200	3.5	22,900
		500×500×20	歩道用	12.1	79,900	歩道用	14.2	90,400	T-2	17.2	110,300	2.4	19,500
		500×500×25	T-2	14.9	83,600	T-2	17.3	92,900	T-2	21.1	113,500	2.7	20,400
		500×500×32	T-2	18.9	99,800	T-14	22.0	116,800	T-14	27.0	143,100	3.0	21,800
	500 × 500	500×500×38	T-14	22.3	114,200	T-14	25.9	125,600	T-20	31.9	154,000	3.3	22,900
		500×500×45	T-20	25.8	129,500	T-20	30.0	142,500	T-20	36.9	174,900	3.7	24,200
		500×500×50	T-20	29.2	141,300	T-20	34.0	157,200	T-20	41.9	193,200	3.9	24,600
		550×550×20	歩道用	14.5	99,900	歩道用	17.2	111,000	歩道用	20.9	145,200	2.7	24,200
		550×550×25	T-2	17.7	115,100	T-2	21.0	128,200	T-2	25.6	170,100	2.9	25,100
550 × 550	550×550×32	T-2	22.5	123,000	T-2	26.7	136,700	T-6	32.8	205,700	3.3	26,400	
	550×550×38	T-14	26.4	141,600	T-14	31.4	157,800	T-20	38.6	235,900	3.5	27,800	
	550×550×45	T-20	30.4	165,300	T-20	36.3	184,000	T-20	44.7	266,100	4.0	30,300	
	550×550×50	T-20	34.4	176,200	T-20	41.2	196,500	T-20	50.7	296,400	4.4	30,400	
	600×600×20	歩道用	17.2	115,300	歩道用	20.4	128,500	歩道用	24.8	172,500	2.9	25,000	
600 × 600	600×600×25	歩道用	21.1	128,200	T-2	24.9	143,100	T-2	30.5	202,300	3.2	26,000	
	600×600×32	T-2	26.7	140,600	T-2	31.2	156,700	T-6	39.0	245,000	3.7	27,500	
	600×600×38	T-6	31.4	164,400	T-14	37.4	183,700	T-14	45.9	281,300	4.1	29,000	
	600×600×45	T-14	36.1	192,100	T-20	43.2	214,500	T-20	53.1	317,400	4.4	31,700	
	600×600×50	T-20	40.9	203,800	T-20	49.0	227,600	T-20	60.3	353,600	4.9	31,900	
600 × 600	650×650×20	歩道用	20.2	130,600	歩道用	24.0	146,100	歩道用	29.1	199,800	3.3	25,800	
	650×650×25	歩道用	24.8	141,500	歩道用	29.3	158,100	T-2	35.8	234,500	3.6	27,000	
	650×650×32	T-2	31.3	158,200	T-2	37.2	176,700	T-2	45.8	284,400	4.0	28,500	
	650×650×38	T-2	36.8	187,100	T-6	43.9	209,400	T-14	54.0	326,500	4.5	30,200	
	650×650×45	T-14	42.5	218,900	T-14	50.7	244,900	T-20	62.4	368,700	4.8	33,200	
650×650×50	T-20	48.1	231,400	T-20	57.5	258,600	T-20	70.9	410,900	5.3	33,300		

※標準サイズ以外の場合は別途お見積もりいたします。  
※価格には消費税は含まれておりません、別途申し受けます。

※定価5万円以下のご注文につきましては小口運賃として別途2,000円を申し受けます。  
※北海道・沖縄・離島等の価格はお問い合わせください。




## U字溝用(FB4mmプレーンタイプ)

# NSU

ピッチ P30~P10

■材質 / SUS304

※車両が頻繁に通行する場所や、フォークリフトなどの特殊車両が通行する場所には適しません。

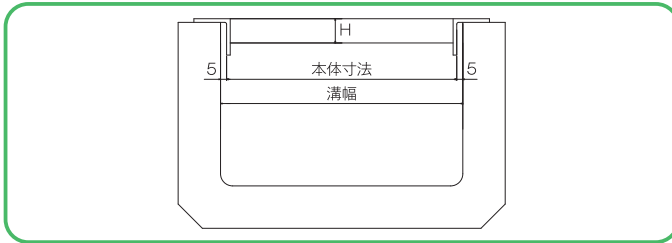
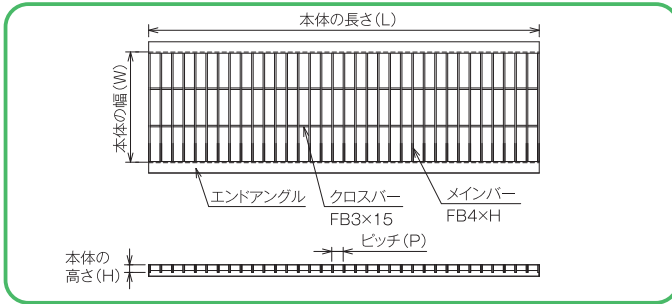


### ●型式記号・仕様・重量・価格表【P30~P20】

型式記号	溝幅 (mm)	本体寸法(mm) W×L×H	P30			P22			P20		
			適用荷重	重量(kg/枚)	価格(円/枚)	適用荷重	重量(kg/枚)	価格(円/枚)	適用荷重	重量(kg/枚)	価格(円/枚)
NSU	90	80×994×15	歩道用	4.0	17,400	歩道用	4.4	19,900	歩道用	4.6	22,000
		80×994×20	T-14	4.4	20,400	T-14	4.9	21,800	T-14	5.2	24,000
	100	90×994×15	歩道用	4.1	20,000	歩道用	4.6	23,200	歩道用	4.8	25,500
		90×994×20	T-14	4.6	21,400	T-14	5.2	23,900	T-14	5.5	26,400
	120	110×994×15	歩道用	4.5	20,900	歩道用	5.0	24,400	歩道用	5.3	26,800
		110×994×20	T-14	5.0	22,000	T-14	5.8	26,700	T-14	6.1	29,300
	150	140×994×15	歩道用	5.3	22,100	歩道用	6.1	26,000	歩道用	6.4	28,600
		140×994×20	T-2	6.0	24,400	T-14	7.0	30,200	T-14	7.5	33,200
		140×994×25	T-14	6.7	26,900	T-14	8.0	33,600	T-14	8.5	36,800
		140×994×32	T-14	8.7	30,800	T-14	10.4	40,600	T-14	11.1	44,800
	180	170×994×15	歩道用	5.8	25,000	歩道用	6.7	29,600	歩道用	7.1	32,600
		170×994×20	T-2	6.7	26,700	T-2	7.9	33,300	T-6	8.4	36,700
		170×994×25	T-6	7.5	29,600	T-14	9.1	38,800	T-14	9.8	42,800
		170×994×32	T-14	9.8	34,200	T-14	11.8	45,300	T-14	12.6	49,800
	200	190×994×15	歩道用	6.1	27,000	歩道用	7.1	32,500	歩道用	7.6	35,800
		190×994×20	T-2	7.1	29,200	T-2	8.5	37,500	T-2	9.1	41,200
		190×994×25	T-2	8.1	32,600	T-14	9.8	43,100	T-14	10.6	47,500
		190×994×32	T-14	10.5	37,600	T-14	12.7	50,400	T-14	13.7	55,400
	240	230×994×15	歩道用	6.7	31,200	歩道用	8.0	38,100	歩道用	8.6	41,900
		230×994×20	歩道用	8.0	34,200	T-2	9.7	45,200	T-2	10.4	49,700
230×994×25		T-2	9.2	38,500	T-2	11.3	51,500	T-2	12.2	56,700	
230×994×32		T-6	11.8	44,100	T-14	14.6	60,200	T-14	15.7	66,300	
300	290×994×15	歩道用	8.1	34,800	歩道用	9.7	42,800	歩道用	10.4	47,000	
	290×994×20	歩道用	9.6	38,500	歩道用	11.8	51,500	T-2	12.7	56,700	
	290×994×25	T-2	11.1	43,500	T-2	13.8	59,000	T-2	15.0	65,100	
	290×994×32	T-2	14.3	50,900	T-6	17.8	70,500	T-6	19.2	77,500	
360	350×994×15	歩道用	9.0	41,600	歩道用	11.0	51,600	歩道用	11.8	56,800	
	350×994×20	歩道用	10.0	46,300	歩道用	13.5	62,500	歩道用	14.6	68,900	
	350×994×25	歩道用	12.7	52,500	T-2	16.0	71,700	T-2	17.4	79,000	
	350×994×32	T-2	16.4	60,900	T-2	20.6	85,100	T-2	22.3	93,700	

※標準サイズ以外の場合は別途見積もりいたします。  
※価格には消費税は含まれておりません、別途申し受けます。

※定価5万円以下のご注文につきましては小口運賃として別途2,000円を申し受けます。  
※北海道・沖縄・離島等の価格はお問い合わせください。



●型式記号・仕様・重量・価格表【P15~P10】

型式記号	溝幅 (mm)	本体寸法 (mm) W×L×H	P15			P13 (L寸992)			P10		
			適用荷重	重量 (kg/枚)	価格 (円/枚)	適用荷重	重量 (kg/枚)	価格 (円/枚)	適用荷重	重量 (kg/枚)	価格 (円/枚)
NSU	90	80×994×15	歩道用	5.1	23,700	歩道用	5.5	27,000	歩道用	6.3	33,600
		80×994×20	T-14	5.9	25,600	T-14	6.4	31,600	T-14	7.5	39,300
	100	90×994×15	歩道用	5.4	25,700	歩道用	5.8	31,800	歩道用	6.8	39,400
		90×994×20	T-14	6.3	27,500	T-14	6.9	33,700	T-14	8.1	41,800
	120	110×994×15	歩道用	6.1	29,200	歩道用	6.6	33,700	歩道用	7.7	41,800
		110×994×20	T-14	7.2	31,600	T-14	7.9	37,900	T-14	9.4	47,100
	150	140×994×15	歩道用	7.4	31,900	歩道用	8.0	37,900	歩道用	9.5	47,100
		140×994×20	T-14	8.8	36,800	T-14	9.7	43,400	T-14	11.6	53,900
		140×994×25	T-14	10.2	42,200	T-14	11.3	46,500	T-14	13.7	57,700
		140×994×32	T-14	13.2	54,300	T-14	14.6	60,900	T-14	17.7	75,600
	180	170×994×15	歩道用	8.3	36,600	歩道用	9.1	43,400	歩道用	10.9	53,900
		170×994×20	T-14	10.1	41,900	T-14	11.1	48,500	T-14	13.5	60,100
		170×994×25	T-14	11.8	47,100	T-14	13.1	53,700	T-14	16.1	66,600
		170×994×32	T-14	15.3	62,000	T-14	17.0	73,600	T-14	20.8	91,400
	200	190×994×15	歩道用	9.0	40,400	歩道用	9.8	47,500	歩道用	11.9	59,000
		190×994×20	T-6	11.0	46,300	T-14	12.1	52,900	T-14	14.8	65,700
		190×994×25	T-14	12.9	52,700	T-14	14.3	60,000	T-14	17.2	74,400
		190×994×32	T-14	16.7	68,100	T-14	18.5	82,200	T-14	22.8	102,100
	240	230×994×15	歩道用	10.3	47,900	歩道用	11.3	55,900	歩道用	13.8	69,300
		230×994×20	T-2	12.7	55,000	T-2	14.1	61,900	T-6	17.4	76,800
230×994×25		T-14	15.0	63,800	T-14	16.8	72,200	T-14	20.9	89,600	
230×994×32		T-14	19.4	80,100	T-14	21.7	99,200	T-14	26.9	123,000	
300	290×994×15	歩道用	12.5	54,500	歩道用	13.9	65,900	歩道用	17.0	81,800	
	290×994×20	T-2	15.6	65,800	T-2	17.4	75,000	T-2	21.5	93,000	
	290×994×25	T-2	18.6	76,300	T-6	20.8	85,500	T-14	26.0	106,100	
	290×994×32	T-14	23.8	94,000	T-14	26.7	110,800	T-14	33.4	140,100	
360	350×994×15	歩道用	14.4	66,600	歩道用	16.1	78,400	歩道用	19.8	97,100	
	350×994×20	T-2	18.1	79,100	T-2	20.3	89,500	T-2	25.3	110,900	
	350×994×25	T-2	21.7	90,000	T-2	24.5	100,500	T-6	30.7	124,600	
	350×994×32	T-6	27.9	113,800	T-14	31.4	133,800	T-14	39.5	165,900	

※標準サイズ以外の場合は別途お見積もりいたします。  
※価格には消費税は含まれておりません、別途申し受けます。

※定価5万円以下のご注文につきましては小口運賃として別途2,000円を申し受けます。  
※北海道・沖縄・離島等の価格はお問い合わせください。






## U字溝用(FB4mmノンスリップタイプ)

# NSUR

ピッチ P30~P10

■材質 / SUS304

※車両が頻繁に通行する場所や、フォークリフトなどの特殊車両が通行する場所には適しません。



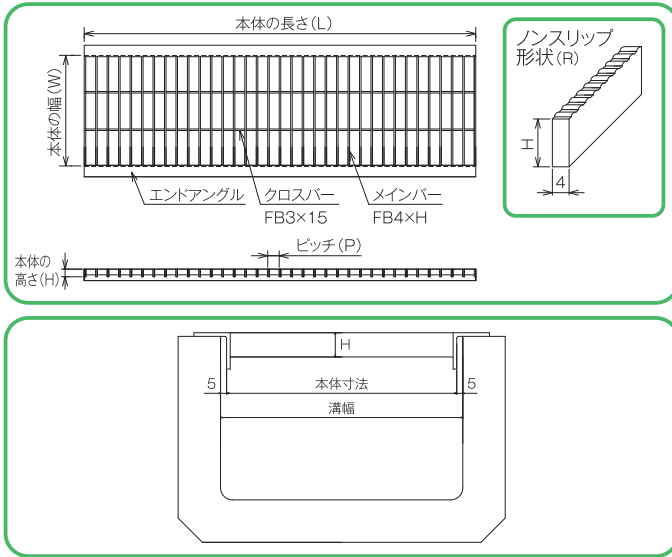
### ●型式記号・仕様・重量・価格表【P30~P20】

型式記号	溝幅 (mm)	本体寸法 (mm) W×L×H	P30			P22			P20		
			適用荷重	重量 (kg/枚)	価格 (円/枚)	適用荷重	重量 (kg/枚)	価格 (円/枚)	適用荷重	重量 (kg/枚)	価格 (円/枚)
NSUR ボコボコ	90	80×994×15	歩道用	4.0	18,700	歩道用	4.4	22,000	歩道用	4.6	24,200
		80×994×20	T-14	4.4	24,300	T-14	4.9	26,100	T-14	5.2	28,800
	100	90×994×15	歩道用	4.1	21,600	歩道用	4.6	25,500	歩道用	4.8	28,200
		90×994×20	T-14	4.6	25,500	T-14	5.2	28,700	T-14	5.5	31,700
	120	110×994×15	歩道用	4.5	22,700	歩道用	5.0	27,100	歩道用	5.3	30,000
		110×994×20	T-14	5.0	26,400	T-14	5.8	32,000	T-14	6.1	35,400
	150	140×994×15	歩道用	5.3	24,500	歩道用	6.1	29,400	歩道用	6.4	32,400
		140×994×20	T-2	6.0	29,000	T-14	7.0	36,500	T-14	7.5	40,200
		140×994×25	T-14	6.7	32,000	T-14	8.0	41,100	T-14	8.5	45,200
		140×994×32	T-14	8.7	36,300	T-14	10.4	47,700	T-14	11.1	52,400
	180	170×994×15	歩道用	5.8	27,600	歩道用	6.7	33,800	歩道用	7.1	37,200
		170×994×20	T-2	6.7	31,400	T-2	7.9	40,200	T-6	8.4	44,300
		170×994×25	T-6	7.5	34,800	T-14	9.1	45,400	T-14	9.8	50,100
		170×994×32	T-14	9.8	40,200	T-14	11.8	53,400	T-14	12.6	58,800
	200	190×994×15	歩道用	6.1	30,100	歩道用	7.1	37,100	歩道用	7.6	40,800
		190×994×20	T-2	7.1	34,400	T-2	8.5	44,500	T-2	9.1	49,000
		190×994×25	T-2	8.1	38,300	T-14	9.8	50,400	T-14	10.6	55,600
		190×994×32	T-14	10.5	44,300	T-14	12.7	59,200	T-14	13.7	65,300
	240	230×994×15	歩道用	6.7	34,900	歩道用	8.0	43,600	歩道用	8.6	48,000
		230×994×20	歩道用	8.0	40,400	T-2	9.7	53,000	T-2	10.4	58,300
230×994×25		T-2	9.2	45,300	T-2	11.3	60,500	T-2	12.2	66,700	
230×994×32		T-6	11.8	52,000	T-14	14.6	70,900	T-14	15.7	78,000	
300	290×994×15	歩道用	8.1	39,200	歩道用	9.7	49,500	歩道用	10.4	54,600	
	290×994×20	歩道用	9.6	45,300	歩道用	11.8	60,600	T-2	12.7	66,800	
	290×994×25	T-2	11.1	51,200	T-2	13.8	69,500	T-2	15.0	76,500	
	290×994×32	T-2	14.3	59,900	T-6	17.8	82,900	T-6	19.2	91,200	
360	350×994×15	歩道用	9.0	47,000	歩道用	11.0	60,000	歩道用	11.8	66,000	
	350×994×20	歩道用	10.0	54,400	歩道用	13.5	73,300	歩道用	14.6	80,700	
	350×994×25	歩道用	12.7	61,600	T-2	16.0	84,300	T-2	17.4	92,600	
	350×994×32	T-2	16.4	71,900	T-2	20.6	100,300	T-2	22.3	110,300	

※標準サイズ以外の場合は別途見積もりいたします。  
※価格には消費税は含まれておりません、別途申し受けます。

※定価5万円以下のご注文につきましては小口運賃として別途2,000円を申し受けます。  
※北海道・沖縄・離島の価格はお問い合わせください。





●型式記号・仕様・重量・価格表【P15~P10】

型式記号	溝幅 (mm)	本体寸法 (mm) W×L×H	P15			P13 (L寸992)			P10		
			適用荷重	重量 (kg/枚)	価格 (円/枚)	適用荷重	重量 (kg/枚)	価格 (円/枚)	適用荷重	重量 (kg/枚)	価格 (円/枚)
NSUR ボコボコ	90	80×994×15	歩道用	5.1	25,300	歩道用	5.5	31,200	歩道用	6.3	38,900
		80×994×20	T-14	5.9	30,700	T-14	6.4	39,200	T-14	7.5	48,600
	100	90×994×15	歩道用	5.4	29,300	歩道用	5.8	36,600	歩道用	6.8	45,400
		90×994×20	T-14	6.3	33,000	T-14	6.9	41,600	T-14	8.1	51,700
	120	110×994×15	歩道用	6.1	31,500	歩道用	6.6	39,400	歩道用	7.7	48,800
		110×994×20	T-14	7.2	37,900	T-14	7.9	46,700	T-14	9.4	58,000
	150	140×994×15	歩道用	7.4	34,900	歩道用	8.0	44,800	歩道用	9.5	55,600
		140×994×20	T-14	8.8	43,400	T-14	9.7	52,400	T-14	11.6	65,100
		140×994×25	T-14	10.2	49,900	T-14	11.3	60,000	T-14	13.7	74,400
		140×994×32	T-14	13.2	63,800	T-14	14.6	76,800	T-14	17.7	95,400
	180	170×994×15	歩道用	8.3	40,400	歩道用	9.1	51,700	歩道用	10.9	64,200
		170×994×20	T-14	10.1	49,600	T-14	11.1	62,900	T-14	13.5	78,100
		170×994×25	T-14	11.8	56,300	T-14	13.1	69,600	T-14	16.1	86,400
		170×994×32	T-14	15.3	73,000	T-14	17.0	91,100	T-14	20.8	113,000
	200	190×994×15	歩道用	9.0	44,600	歩道用	9.8	57,000	歩道用	11.9	70,700
		190×994×20	T-6	11.0	54,900	T-14	12.1	69,000	T-14	14.8	85,500
		190×994×25	T-14	12.9	62,400	T-14	14.3	77,600	T-14	17.2	96,400
		190×994×32	T-14	16.7	80,000	T-14	18.5	100,800	T-14	22.8	125,200
	240	230×994×15	歩道用	10.3	53,200	歩道用	11.3	67,200	歩道用	13.8	83,400
		230×994×20	T-2	12.7	65,200	T-2	14.1	80,800	T-6	17.4	100,300
230×994×25		T-14	15.0	74,900	T-14	16.8	93,500	T-14	20.9	116,000	
230×994×32		T-14	19.4	94,000	T-14	21.7	120,400	T-14	26.9	149,400	
300	290×994×15	歩道用	12.5	61,000	歩道用	13.9	79,600	歩道用	17.0	98,900	
	290×994×20	T-2	15.6	77,400	T-2	17.4	94,300	T-2	21.5	117,100	
	290×994×25	T-2	18.6	89,600	T-6	20.8	109,900	T-14	26.0	136,300	
	290×994×32	T-14	23.8	110,700	T-14	26.7	137,900	T-14	33.4	171,000	
360	350×994×15	歩道用	14.4	74,800	歩道用	16.1	95,200	歩道用	19.8	118,100	
	350×994×20	T-2	18.1	93,200	T-2	20.3	117,100	T-2	25.3	145,300	
	350×994×25	T-2	21.7	106,000	T-2	24.5	132,500	T-6	30.7	164,400	
	350×994×32	T-6	27.9	134,000	T-14	31.4	170,200	T-14	39.5	211,000	

※標準サイズ以外の場合は別途お見積もりいたします。  
※価格には消費税は含まれておりません、別途申し受けます。

※定価5万円以下のご注文につきましては小口運賃として別途2,000円を申し受けます。  
※北海道・沖縄・離島等の価格はお問い合わせください。



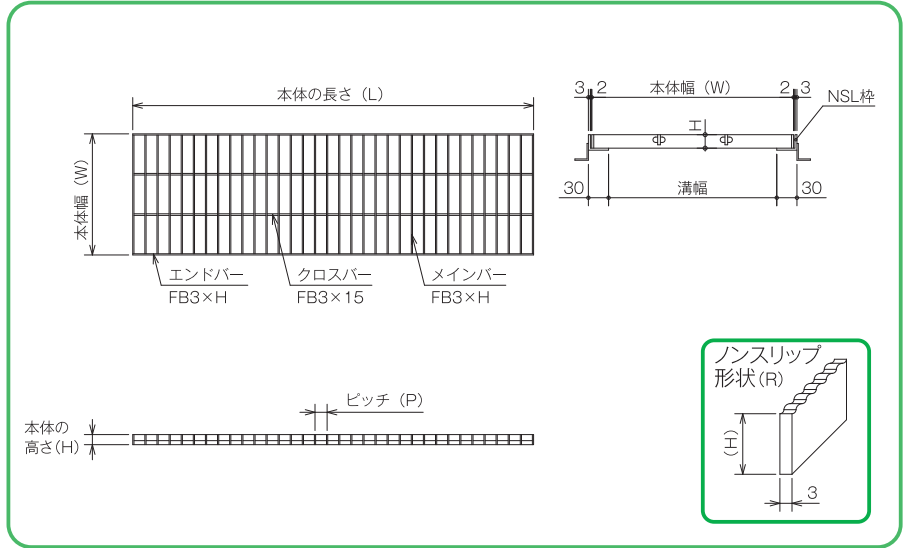



# NSG3・NSG3R (ノンスリップタイプ)

ピッチ P30~P13

■材質/SUS304

※車両が頻繁に通行する場所や、フォークリフトなどの特殊車両が通行する場所には適しません。



### NSG3 ●型式記号・仕様・重量・価格表

型式記号	溝幅 (mm)	本体寸法 (mm) W×L×H	P30			P22			P15			P13 (L寸992)			受枠 (NSL)
			適用荷重 積断用/側溝用	重量 (kg/枚)	価格 (円/枚)	適用荷重 積断用/側溝用	重量 (kg/枚)	価格 (円/枚)	適用荷重 積断用/側溝用	重量 (kg/枚)	価格 (円/枚)	適用荷重 積断用/側溝用	重量 (kg/枚)	価格 (円/枚)	
NSG3	100	150×994×15	歩道用	2.7	14,600	歩道用	3.3	18,300	歩道用	4.4	23,300	歩道用	4.9	26,900	9,200
		150×994×20	T-14/T-20	3.5	17,000	T-20	4.3	22,400	T-20	5.8	30,100	T-20	6.5	36,200	9,400
	150	200×994×15	歩道用	3.3	17,800	歩道用	4.1	23,200	歩道用	5.6	29,800	歩道用	6.3	33,900	9,200
		200×994×20	T-2	4.3	23,700	T-2/T-14	5.4	29,000	T-14/T-20	7.4	39,500	T-14/T-20	8.3	45,700	9,400
	200	250×994×15	歩道用	4.1	22,700	歩道用	5.2	28,900	歩道用	7.0	38,500	歩道用	7.9	43,600	9,200
		250×994×20	歩道用/T-2	5.4	28,400	歩道用/T-2	6.8	37,500	T-2	9.2	50,800	T-2/T-14	10.4	57,200	9,400
	250	300×994×15	歩道用	4.7	26,400	歩道用	6.0	33,800	歩道用	8.2	45,300	歩道用	9.3	50,900	9,200
		300×994×20	歩道用	6.2	34,900	歩道用	7.9	43,000	歩道用/T-2	10.8	58,200	T-2	12.2	66,900	9,400
	300	350×994×15	歩道用	5.6	31,500	歩道用	7.1	41,100	歩道用	9.6	54,500	歩道用	10.9	61,300	9,200
		350×994×20	歩道用	7.2	38,800	歩道用	9.2	49,700	歩道用/T-2	12.6	69,300	歩道用/T-2	14.3	79,200	9,400
	350	400×994×15	歩道用	6.2	34,300	歩道用	7.9	45,900	歩道用	10.8	60,000	歩道用	12.2	67,200	9,200
		400×994×20	歩道用	8.0	45,300	歩道用	10.3	55,000	歩道用	14.2	77,200	歩道用/T-2	16.1	88,700	9,400
	400	450×994×15	歩道用	7.0	39,100	歩道用	8.9	50,900	歩道用	12.3	68,100	歩道用	13.9	75,900	9,200
		450×994×20	歩道用	9.1	51,600	歩道用	11.6	63,100	歩道用	16.0	88,400	歩道用	18.2	101,100	9,400
	450	500×994×15	歩道用	7.6	42,400	歩道用	9.8	55,700	歩道用	13.5	74,600	歩道用	15.2	83,100	9,200
		500×994×20	歩道用	9.9	55,600	歩道用	12.7	68,400	歩道用	17.6	95,700	歩道用	20.0	110,400	9,400

### NSG3R ●型式記号・仕様・重量・価格表

型式記号	溝幅 (mm)	本体寸法 (mm) W×L×H	P30			P22			P15			P13 (L寸992)			受枠 (NSL)
			適用荷重 積断用/側溝用	重量 (kg/枚)	価格 (円/枚)	適用荷重 積断用/側溝用	重量 (kg/枚)	価格 (円/枚)	適用荷重 積断用/側溝用	重量 (kg/枚)	価格 (円/枚)	適用荷重 積断用/側溝用	重量 (kg/枚)	価格 (円/枚)	
NSG3R ボコボコ	100	150×994×15	歩道用	2.7	16,200	歩道用	3.3	20,300	歩道用	4.4	26,400	歩道用	4.9	30,300	9,200
		150×994×20	T-14/T-20	3.5	21,500	T-20	4.3	26,400	T-20	5.8	36,500	T-20	6.5	44,000	9,400
	150	200×994×15	歩道用	3.3	20,000	歩道用	4.1	26,200	歩道用	5.6	34,100	歩道用	6.3	39,000	9,200
		200×994×20	T-2	4.3	26,400	T-2/T-14	5.4	34,100	T-14/T-20	7.4	45,500	T-14/T-20	8.3	52,600	9,400
	200	250×994×15	歩道用	4.1	25,500	歩道用	5.2	32,500	歩道用	7.0	43,900	歩道用	7.9	49,900	9,200
		250×994×20	歩道用/T-2	5.4	33,800	歩道用/T-2	6.8	43,700	T-2	9.2	58,600	T-2/T-14	10.4	66,100	9,400
	250	300×994×15	歩道用	4.7	29,600	歩道用	6.0	38,400	歩道用	8.2	51,900	歩道用	9.3	58,600	9,200
		300×994×20	歩道用	6.2	40,700	歩道用	7.9	52,200	歩道用/T-2	10.8	70,300	T-2	12.2	81,100	9,400
	300	350×994×15	歩道用	5.6	35,400	歩道用	7.1	46,300	歩道用	9.6	62,400	歩道用	10.9	70,300	9,200
		350×994×20	歩道用	7.2	47,700	歩道用	9.2	61,400	歩道用/T-2	12.6	76,600	歩道用/T-2	14.3	87,700	9,400
	350	400×994×15	歩道用	6.2	38,600	歩道用	7.9	50,400	歩道用	10.8	68,500	歩道用	12.2	77,100	9,200
		400×994×20	歩道用	8.0	52,600	歩道用	10.3	68,200	歩道用	14.2	92,600	歩道用/T-2	16.1	106,600	9,400
	400	450×994×15	歩道用	7.0	44,000	歩道用	8.9	57,300	歩道用	12.3	77,800	歩道用	13.9	87,000	9,200
		450×994×20	歩道用	9.1	59,800	歩道用	11.6	77,200	歩道用	16.0	105,000	歩道用	18.2	120,200	9,400
	450	500×994×15	歩道用	7.6	47,800	歩道用	9.8	63,100	歩道用	13.5	85,300	歩道用	15.2	95,400	9,200
		500×994×20	歩道用	9.9	64,800	歩道用	12.7	83,900	歩道用	17.6	114,000	歩道用	20.0	131,700	9,400



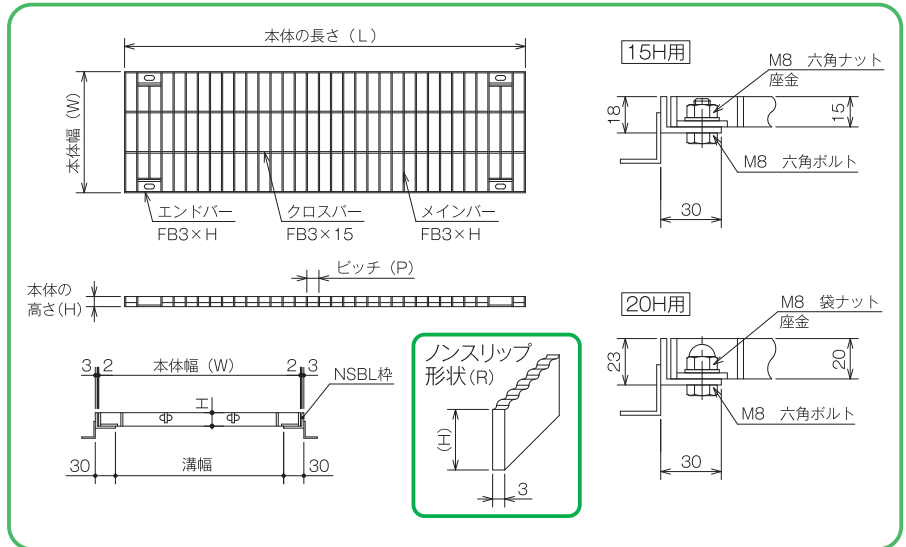

みぞぶたボルト固定グレーチング (FB3mmプレーンタイプ・ノンスリップタイプ)

# NSGB3・NSGB3R (ノンスリップタイプ)

ピッチ P30~P13

■材質 / SUS304

※車両が頻繁に通行する場所や、フォークリフトなどの特殊車両が通行する場所には適しません。



## NSGB3 ●型式記号・仕様・重量・価格表

型式記号	溝幅 (mm)	本体寸法 (mm) W×L×H	P30			P22			P15			P13 (L寸992)			受枠 (NSBL)
			適用荷重 積断用/側溝用	重量 (kg/枚)	価格 (円/枚)	適用荷重 積断用/側溝用	重量 (kg/枚)	価格 (円/枚)	適用荷重 積断用/側溝用	重量 (kg/枚)	価格 (円/枚)	適用荷重 積断用/側溝用	重量 (kg/枚)	価格 (円/枚)	
NSGB3	100	150×994×15	歩道用	2.7	22,000	歩道用	3.3	25,700	歩道用	4.4	30,700	歩道用	4.9	34,300	13,200
		150×994×20	T-14/T-20	3.5	24,400	T-20	4.3	29,800	T-20	5.8	37,500	T-20	6.5	43,600	13,400
	150	200×994×15	歩道用	3.3	25,200	歩道用	4.1	30,600	歩道用	5.6	37,200	歩道用	6.3	41,300	13,200
		200×994×20	T-2	4.3	31,100	T-2/T-14	5.4	36,400	T-14/T-20	7.4	46,900	T-14/T-20	8.3	53,100	13,400
	200	250×994×15	歩道用	4.1	30,100	歩道用	5.2	36,300	歩道用	7.0	45,900	歩道用	7.9	51,000	13,200
		250×994×20	歩道用/T-2	5.4	35,800	歩道用/T-2	6.8	44,900	T-2	9.2	58,200	T-2/T-14	10.4	64,600	13,400
	250	300×994×15	歩道用	4.7	33,800	歩道用	6.0	41,200	歩道用	8.2	52,700	歩道用	9.3	58,300	13,200
		300×994×20	歩道用	6.2	42,300	歩道用	7.9	50,400	歩道用/T-2	10.8	65,600	T-2	12.2	74,300	13,400
	300	350×994×15	歩道用	5.6	38,900	歩道用	7.1	48,500	歩道用	9.6	61,900	歩道用	10.9	68,700	13,200
		350×994×20	歩道用	7.2	46,200	歩道用	9.2	57,100	歩道用/T-2	12.6	76,700	歩道用/T-2	14.3	86,600	13,400
	350	400×994×15	歩道用	6.2	41,700	歩道用	7.9	53,300	歩道用	10.8	67,400	歩道用	12.2	74,600	13,200
		400×994×20	歩道用	8.0	52,700	歩道用	10.3	62,400	歩道用	14.2	84,600	歩道用/T-2	16.1	96,100	13,400
	400	450×994×15	歩道用	7.0	46,500	歩道用	8.9	58,300	歩道用	12.3	75,500	歩道用	13.9	83,300	13,200
		450×994×20	歩道用	9.1	59,000	歩道用	11.6	70,500	歩道用	16.0	95,800	歩道用	18.2	108,500	13,400
	450	500×994×15	歩道用	7.6	49,800	歩道用	9.8	63,100	歩道用	13.5	82,000	歩道用	15.2	90,500	13,200
		500×994×20	歩道用	9.9	63,000	歩道用	12.7	75,800	歩道用	17.6	103,100	歩道用	20.0	117,800	13,400

## NSGB3R ●型式記号・仕様・重量・価格表

型式記号	溝幅 (mm)	本体寸法 (mm) W×L×H	P30			P22			P15			P13 (L寸992)			受枠 (NSBL)
			適用荷重 積断用/側溝用	重量 (kg/枚)	価格 (円/枚)	適用荷重 積断用/側溝用	重量 (kg/枚)	価格 (円/枚)	適用荷重 積断用/側溝用	重量 (kg/枚)	価格 (円/枚)	適用荷重 積断用/側溝用	重量 (kg/枚)	価格 (円/枚)	
NSGB3R ボコボコ	100	150×994×15	歩道用	2.7	23,600	歩道用	3.3	27,700	歩道用	4.4	33,800	歩道用	4.9	37,700	13,200
		150×994×20	T-14/T-20	3.5	28,900	T-20	4.3	33,800	T-20	5.8	43,900	T-20	6.5	51,400	13,400
	150	200×994×15	歩道用	3.3	27,400	歩道用	4.1	33,600	歩道用	5.6	41,500	歩道用	6.3	46,400	13,200
		200×994×20	T-2	4.3	33,800	T-2/T-14	5.4	41,500	T-14/T-20	7.4	52,900	T-14/T-20	8.3	60,000	13,400
	200	250×994×15	歩道用	4.1	32,900	歩道用	5.2	39,900	歩道用	7.0	51,300	歩道用	7.9	57,300	13,200
		250×994×20	歩道用/T-2	5.4	41,200	歩道用/T-2	6.8	51,100	T-2	9.2	66,000	T-2/T-14	10.4	73,500	13,400
	250	300×994×15	歩道用	4.7	37,000	歩道用	6.0	45,800	歩道用	8.2	59,300	歩道用	9.3	66,000	13,200
		300×994×20	歩道用	6.2	48,100	歩道用	7.9	59,600	歩道用/T-2	10.8	77,700	T-2	12.2	88,500	13,400
	300	350×994×15	歩道用	5.6	42,800	歩道用	7.1	53,700	歩道用	9.6	69,800	歩道用	10.9	77,700	13,200
		350×994×20	歩道用	7.2	55,100	歩道用	9.2	68,800	歩道用/T-2	12.6	84,000	歩道用/T-2	14.3	95,100	13,400
	350	400×994×15	歩道用	6.2	46,000	歩道用	7.9	57,800	歩道用	10.8	75,900	歩道用	12.2	84,500	13,200
		400×994×20	歩道用	8.0	60,000	歩道用	10.3	75,600	歩道用	14.2	100,000	歩道用/T-2	16.1	114,000	13,400
	400	450×994×15	歩道用	7.0	51,400	歩道用	8.9	64,700	歩道用	12.3	85,200	歩道用	13.9	94,400	13,200
		450×994×20	歩道用	9.1	67,200	歩道用	11.6	84,600	歩道用	16.0	112,400	歩道用	18.2	127,600	13,400
	450	500×994×15	歩道用	7.6	55,200	歩道用	9.8	70,500	歩道用	13.5	92,700	歩道用	15.2	102,800	13,200
		500×994×20	歩道用	9.9	72,200	歩道用	12.7	91,300	歩道用	17.6	121,400	歩道用	20.0	139,100	13,400

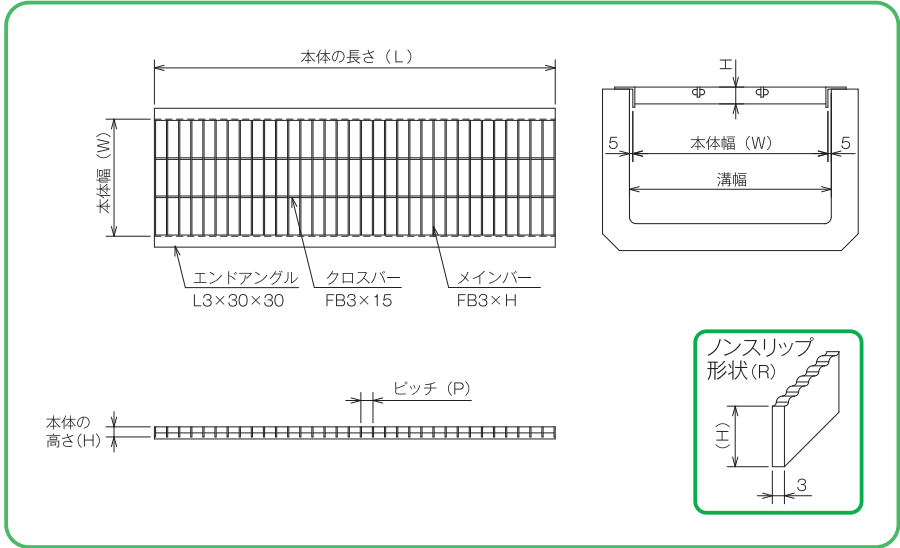



# NSU3・NSU3R (ノンスリップタイプ)

ピッチ P30~P13

■材質 / SUS304

※車両が頻繁に通行する場所や、フォークリフトなどの特殊車両が通行する場所には適しません。



## NSU3 ●型式記号・仕様・重量・価格表

型式記号	溝幅 (mm)	本体寸法 (mm) W×L×H	P30			P22			P15			P13 (L寸992)		
			適用荷重	重量 (kg/枚)	価格 (円/枚)	適用荷重	重量 (kg/枚)	価格 (円/枚)	適用荷重	重量 (kg/枚)	価格 (円/枚)	適用荷重	重量 (kg/枚)	価格 (円/枚)
NSU3	90	80×994×15	歩道用	3.9	<b>16,400</b>	歩道用	4.2	<b>18,900</b>	歩道用	4.7	<b>22,400</b>	歩道用	5.0	<b>25,700</b>
		80×994×20	T-14	4.2	<b>19,300</b>	T-14	4.6	<b>20,700</b>	T-14	5.3	<b>24,300</b>	T-14	5.7	<b>29,900</b>
	100	90×994×15	歩道用	4.0	<b>19,100</b>	歩道用	4.3	<b>22,000</b>	歩道用	5.0	<b>24,400</b>	歩道用	5.3	<b>30,100</b>
		90×994×20	T-14	4.3	<b>20,300</b>	T-14	4.8	<b>22,700</b>	T-14	5.6	<b>26,100</b>	T-14	6.0	<b>32,000</b>
	120	110×994×15	歩道用	4.2	<b>19,800</b>	歩道用	4.7	<b>23,000</b>	歩道用	5.4	<b>27,800</b>	歩道用	5.8	<b>32,000</b>
		110×994×20	T-14	4.6	<b>20,900</b>	T-14	5.2	<b>25,300</b>	T-14	6.3	<b>29,900</b>	T-14	6.8	<b>36,000</b>
	150	140×994×15	歩道用	4.6	<b>21,000</b>	歩道用	5.2	<b>24,700</b>	歩道用	6.2	<b>30,300</b>	歩道用	6.6	<b>36,000</b>
		140×994×20	T-2	5.1	<b>23,000</b>	T-14	5.9	<b>28,600</b>	T-14	7.2	<b>35,000</b>	T-14	7.9	<b>41,200</b>
	180	170×994×15	歩道用	4.9	<b>23,700</b>	歩道用	5.6	<b>28,100</b>	歩道用	6.9	<b>34,800</b>	歩道用	7.5	<b>41,200</b>
		170×994×20	T-2	5.6	<b>25,300</b>	T-2	6.5	<b>31,600</b>	T-14	8.2	<b>39,800</b>	T-14	9.0	<b>45,900</b>
	200	190×994×15	歩道用	5.2	<b>25,700</b>	歩道用	6.5	<b>30,800</b>	歩道用	8.0	<b>38,300</b>	歩道用	9.1	<b>45,200</b>
		190×994×20	歩道用	6.0	<b>27,600</b>	T-2	7.6	<b>35,400</b>	T-14	9.6	<b>44,000</b>	T-14	11.1	<b>50,200</b>
	240	230×994×15	歩道用	5.9	<b>29,600</b>	歩道用	6.9	<b>36,100</b>	歩道用	8.5	<b>45,400</b>	歩道用	9.3	<b>53,100</b>
		230×994×20	歩道用	6.8	<b>32,400</b>	T-2	8.1	<b>42,900</b>	T-2	10.3	<b>52,200</b>	T-2	11.4	<b>58,800</b>
	300	290×994×15	歩道用	6.6	<b>33,000</b>	歩道用	7.9	<b>40,600</b>	歩道用	10.0	<b>51,700</b>	歩道用	11.0	<b>62,500</b>
		290×994×20	歩道用	7.8	<b>36,600</b>	歩道用	9.4	<b>48,800</b>	T-2	12.2	<b>62,400</b>	T-2	13.6	<b>71,200</b>
360	350×994×15	歩道用	7.6	<b>39,500</b>	歩道用	9.1	<b>49,100</b>	歩道用	11.7	<b>63,400</b>	歩道用	12.9	<b>74,400</b>	
	350×994×20	歩道用	9.0	<b>44,000</b>	歩道用	11.0	<b>59,400</b>	歩道用	14.4	<b>75,200</b>	T-2	16.0	<b>85,000</b>	

## NSU3R ●型式記号・仕様・重量・価格表

型式記号	溝幅 (mm)	本体寸法 (mm) W×L×H	P30			P22			P15			P13 (L寸992)		
			適用荷重	重量 (kg/枚)	価格 (円/枚)	適用荷重	重量 (kg/枚)	価格 (円/枚)	適用荷重	重量 (kg/枚)	価格 (円/枚)	適用荷重	重量 (kg/枚)	価格 (円/枚)
NSU3R ボコボコ	90	80×994×15	歩道用	3.9	<b>17,600</b>	歩道用	4.2	<b>20,800</b>	歩道用	4.7	<b>23,900</b>	歩道用	5.0	<b>29,600</b>
		80×994×20	T-14	4.2	<b>23,100</b>	T-14	4.6	<b>24,800</b>	T-14	5.3	<b>29,100</b>	T-14	5.7	<b>37,200</b>
	100	90×994×15	歩道用	4.0	<b>20,500</b>	歩道用	4.3	<b>24,300</b>	歩道用	5.0	<b>27,800</b>	歩道用	5.3	<b>34,800</b>
		90×994×20	T-14	4.3	<b>24,300</b>	T-14	4.8	<b>27,200</b>	T-14	5.6	<b>31,400</b>	T-14	6.0	<b>39,600</b>
	120	110×994×15	歩道用	4.2	<b>21,500</b>	歩道用	4.7	<b>25,800</b>	歩道用	5.4	<b>30,000</b>	歩道用	5.8	<b>37,300</b>
		110×994×20	T-14	4.6	<b>25,100</b>	T-14	5.2	<b>30,300</b>	T-14	6.3	<b>35,900</b>	T-14	6.8	<b>44,300</b>
	150	140×994×15	歩道用	4.6	<b>23,200</b>	歩道用	5.2	<b>27,900</b>	歩道用	6.2	<b>33,200</b>	歩道用	6.6	<b>42,700</b>
		140×994×20	T-2	5.1	<b>27,500</b>	T-14	5.9	<b>34,700</b>	T-14	7.2	<b>41,200</b>	T-14	7.9	<b>49,800</b>
	180	170×994×15	歩道用	4.9	<b>26,200</b>	歩道用	5.6	<b>32,000</b>	歩道用	6.9	<b>38,300</b>	歩道用	7.5	<b>49,100</b>
		170×994×20	T-2	5.6	<b>29,800</b>	T-2	6.5	<b>38,200</b>	T-14	8.2	<b>47,100</b>	T-14	9.0	<b>59,800</b>
	200	190×994×15	歩道用	5.2	<b>28,500</b>	歩道用	6.5	<b>35,100</b>	歩道用	8.0	<b>42,300</b>	歩道用	9.1	<b>54,000</b>
		190×994×20	歩道用	6.0	<b>32,600</b>	T-2	7.6	<b>42,200</b>	T-14	9.6	<b>52,000</b>	T-14	11.1	<b>65,400</b>
	240	230×994×15	歩道用	5.9	<b>33,200</b>	歩道用	6.9	<b>41,400</b>	歩道用	8.5	<b>50,400</b>	歩道用	9.3	<b>63,800</b>
		230×994×20	歩道用	6.8	<b>38,300</b>	T-2	8.1	<b>50,300</b>	T-2	10.3	<b>61,900</b>	T-2	11.4	<b>76,700</b>
	300	290×994×15	歩道用	6.6	<b>37,200</b>	歩道用	7.9	<b>47,700</b>	歩道用	10.0	<b>58,000</b>	歩道用	11.0	<b>75,500</b>
		290×994×20	歩道用	7.8	<b>43,000</b>	歩道用	9.4	<b>57,500</b>	T-2	12.2	<b>73,400</b>	T-2	13.6	<b>89,600</b>
360	350×994×15	歩道用	7.6	<b>44,700</b>	歩道用	9.1	<b>57,000</b>	歩道用	11.7	<b>71,100</b>	歩道用	12.9	<b>90,400</b>	
	350×994×20	歩道用	9.0	<b>51,700</b>	歩道用	11.0	<b>68,500</b>	歩道用	14.4	<b>88,500</b>	T-2	16.0	<b>111,200</b>	

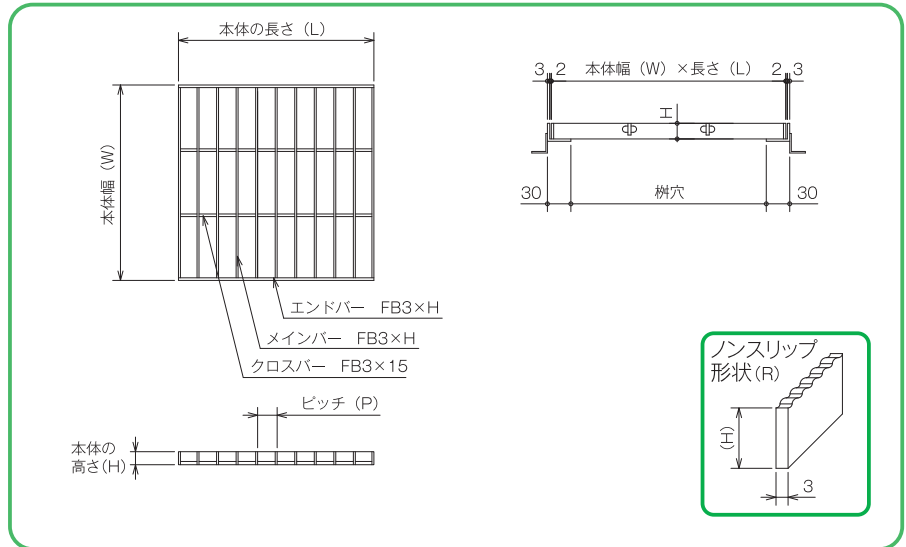



# NSM3・NSM3R (ノンスリップタイプ)

ピッチ P30~P13

■材質 / SUS304

※車両が頻繁に通行する場所や、フォークリフトなどの特殊車両が通行する場所には適しません。



NSM3 ●型式記号・仕様・重量・価格表

型式記号	樹穴寸法 (mm)	本体寸法 (mm) W×L×H	P30			P22			P15			P13			受枠 (NSL) 価格 (円/台)
			適用荷重	重量 (kg/枚)	価格 (円/枚)	適用荷重	重量 (kg/枚)	価格 (円/枚)	適用荷重	重量 (kg/枚)	価格 (円/枚)	適用荷重	重量 (kg/枚)	価格 (円/枚)	
NSM3	250 × 250	300×300×15	歩道用	1.5	8,400	歩道用	1.9	10,600	歩道用	2.6	13,800	歩道用	2.9	15,500	9,100
		300×300×20	歩道用	2.0	10,700	歩道用	2.5	13,200	T-2	3.4	17,700	T-2	3.8	20,300	9,500
	300 × 300	350×350×15	歩道用	2.1	11,800	歩道用	2.6	14,700	歩道用	3.6	19,200	歩道用	3.9	22,100	10,400
		350×350×20	歩道用	2.7	14,600	歩道用	3.4	17,800	歩道用	4.7	24,300	T-2	5.2	27,600	10,800
	350 × 350	400×400×15	歩道用	2.7	14,600	歩道用	3.4	17,800	歩道用	4.5	24,000	歩道用	5.1	27,200	11,600
		400×400×20	歩道用	3.5	18,300	歩道用	4.4	23,200	歩道用	5.9	31,400	歩道用	6.7	36,000	12,200
	400 × 400	450×450×15	歩道用	3.3	18,200	歩道用	4.2	23,400	歩道用	5.7	30,900	歩道用	6.5	34,800	12,800
		450×450×20	歩道用	4.2	23,300	歩道用	5.5	29,000	歩道用	7.4	39,800	歩道用	8.5	45,900	13,500
450 × 450	500×500×15	歩道用	4.0	22,000	歩道用	5.1	28,100	歩道用	7.0	37,000	歩道用	7.9	41,900	14,300	
	500×500×20	歩道用	5.2	28,100	歩道用	6.6	35,000	歩道用	9.2	48,200	歩道用	10.4	55,200	15,000	

NSM3R ●型式記号・仕様・重量・価格表

型式記号	樹穴寸法 (mm)	本体寸法 (mm) W×L×H	P30			P22			P15			P13			受枠 (NSL) 価格 (円/台)
			適用荷重	重量 (kg/枚)	価格 (円/枚)	適用荷重	重量 (kg/枚)	価格 (円/枚)	適用荷重	重量 (kg/枚)	価格 (円/枚)	適用荷重	重量 (kg/枚)	価格 (円/枚)	
NSM3R ポコポコ	250 × 250	300×300×15	歩道用	1.5	10,400	歩道用	1.9	13,400	歩道用	2.6	18,100	歩道用	2.9	20,200	9,100
		300×300×20	歩道用	2.0	13,800	歩道用	2.5	17,000	T-2	3.4	23,600	T-2	3.8	26,900	9,500
	300 × 300	350×350×15	歩道用	2.1	14,600	歩道用	2.6	18,600	歩道用	3.6	25,000	歩道用	3.9	28,500	10,400
		350×350×20	歩道用	2.7	19,500	歩道用	3.4	24,000	歩道用	4.7	32,700	T-2	5.2	37,300	10,800
	350 × 350	400×400×15	歩道用	2.7	18,100	歩道用	3.4	22,700	歩道用	4.5	31,400	歩道用	5.1	35,200	11,600
		400×400×20	歩道用	3.5	23,700	歩道用	4.4	30,100	歩道用	5.9	42,400	歩道用	6.7	48,700	12,200
	400 × 400	450×450×15	歩道用	3.3	22,600	歩道用	4.2	29,600	歩道用	5.7	40,000	歩道用	6.5	44,700	12,800
		450×450×20	歩道用	4.2	27,100	歩道用	5.5	37,300	歩道用	7.4	46,700	歩道用	8.5	54,000	13,500
450 × 450	500×500×15	歩道用	4.0	27,500	歩道用	5.1	35,600	歩道用	7.0	48,300	歩道用	7.9	54,200	14,300	
	500×500×20	歩道用	5.2	33,400	歩道用	6.6	45,300	歩道用	9.2	65,200	歩道用	10.4	74,700	15,000	

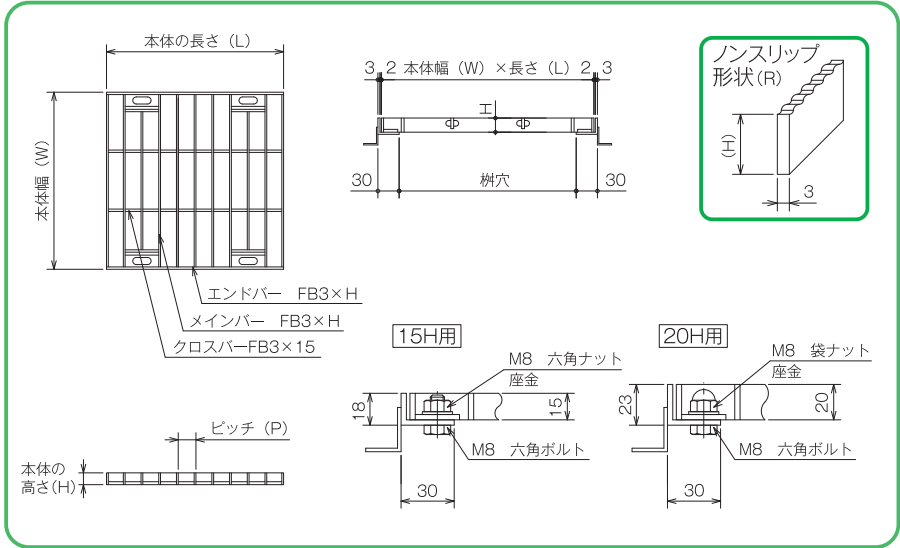



# NSMB3・NSMB3R (ノンスリップタイプ)

ピッチ P30~P13

■材質 / SUS304

※車両が頻繁に通行する場所や、フォークリフトなどの特殊車両が通行する場所には適しません。



## NSMB3 ●型式記号・仕様・重量・価格表

型式記号	樹穴寸法 (mm)	本体寸法 (mm) W×L×H	P30			P22			P15			P13			受枠 (NSBL)
			適用荷重	重量 (kg/枚)	価格 (円/枚)	適用荷重	重量 (kg/枚)	価格 (円/枚)	適用荷重	重量 (kg/枚)	価格 (円/枚)	適用荷重	重量 (kg/枚)	価格 (円/枚)	
NSMB3	250 × 250	300×300×15	歩道用	1.5	15,800	歩道用	1.9	18,000	歩道用	2.6	21,200	歩道用	2.9	22,900	13,500
		300×300×20	歩道用	2.0	18,100	歩道用	2.5	20,600	T-2	3.4	25,100	T-2	3.8	27,700	14,100
	300 × 300	350×350×15	歩道用	2.1	19,200	歩道用	2.6	22,100	歩道用	3.6	26,600	歩道用	3.9	29,500	15,000
		350×350×20	歩道用	2.7	22,000	歩道用	3.4	25,200	歩道用	4.7	31,700	T-2	5.2	35,000	15,400
	350 × 350	400×400×15	歩道用	2.7	22,000	歩道用	3.4	25,200	歩道用	4.5	31,400	歩道用	5.1	34,600	16,000
		400×400×20	歩道用	3.5	25,700	歩道用	4.4	30,600	歩道用	5.9	38,800	歩道用	6.7	43,400	16,700
	400 × 400	450×450×15	歩道用	3.3	25,600	歩道用	4.2	30,800	歩道用	5.7	38,300	歩道用	6.5	42,200	17,300
		450×450×20	歩道用	4.2	30,700	歩道用	5.5	36,400	歩道用	7.4	47,200	歩道用	8.5	53,300	18,100
450 × 450	500×500×15	歩道用	4.0	29,400	歩道用	5.1	35,500	歩道用	7.0	44,400	歩道用	7.9	49,300	18,900	
	500×500×20	歩道用	5.2	35,500	歩道用	6.6	42,400	歩道用	9.2	55,600	歩道用	10.4	62,600	19,500	

## NSMB3R ●型式記号・仕様・重量・価格表

型式記号	樹穴寸法 (mm)	本体寸法 (mm) W×L×H	P30			P22			P15			P13			受枠 (NSBL)
			適用荷重	重量 (kg/枚)	価格 (円/枚)	適用荷重	重量 (kg/枚)	価格 (円/枚)	適用荷重	重量 (kg/枚)	価格 (円/枚)	適用荷重	重量 (kg/枚)	価格 (円/枚)	
NSMB3R ボコボコ	250 × 250	300×300×15	歩道用	1.5	17,800	歩道用	1.9	20,800	歩道用	2.6	25,500	歩道用	2.9	27,600	13,500
		300×300×20	歩道用	2.0	21,200	歩道用	2.5	24,400	T-2	3.4	31,000	T-2	3.8	34,300	14,100
	300 × 300	350×350×15	歩道用	2.1	22,000	歩道用	2.6	26,000	歩道用	3.6	32,400	歩道用	3.9	35,900	15,000
		350×350×20	歩道用	2.7	26,900	歩道用	3.4	31,400	歩道用	4.7	40,100	T-2	5.2	44,700	15,400
	350 × 350	400×400×15	歩道用	2.7	25,500	歩道用	3.4	30,100	歩道用	4.5	38,800	歩道用	5.1	42,600	16,000
		400×400×20	歩道用	3.5	31,100	歩道用	4.4	37,500	歩道用	5.9	49,800	歩道用	6.7	56,100	16,700
	400 × 400	450×450×15	歩道用	3.3	30,000	歩道用	4.2	37,000	歩道用	5.7	47,400	歩道用	6.5	52,100	17,300
		450×450×20	歩道用	4.2	34,500	歩道用	5.5	44,700	歩道用	7.4	54,100	歩道用	8.5	61,400	18,100
450 × 450	500×500×15	歩道用	4.0	34,900	歩道用	5.1	43,000	歩道用	7.0	55,700	歩道用	7.9	61,600	18,900	
	500×500×20	歩道用	5.2	40,800	歩道用	6.6	52,700	歩道用	9.2	72,600	歩道用	10.4	82,100	19,500	



会所柵用 テーパー付き

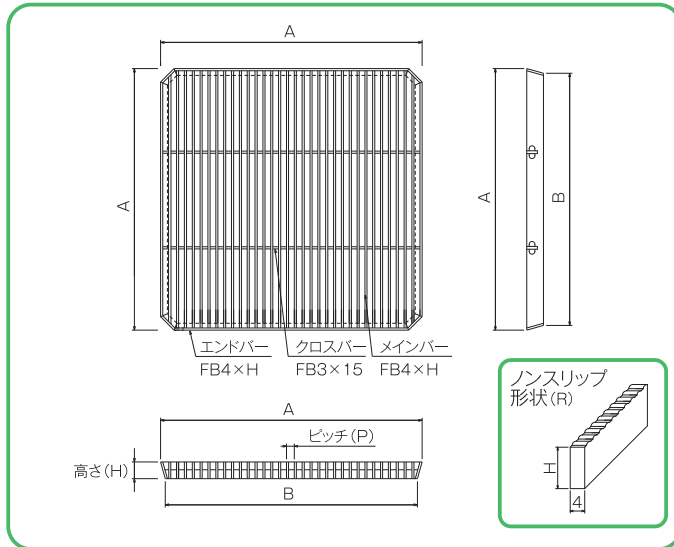



# NSKT・NSKTR (ノンスリップタイプ)

ピッチ P30・P15

■材質 / SUS304

※車両が頻繁に通行する場所や、フォークリフトなどの特殊車両が通行する場所には適しません。



## NSKT会所柵用テーパー付き ●型式記号・仕様・重量・価格表 [P30・P15]

型式記号	柵穴寸法 (mm)	本体寸法 (mm) A/B×H	P30			P15		
			適用荷重	重量 (kg/枚)	価格 (円/枚)	適用荷重	重量 (kg/枚)	価格 (円/枚)
NSKT	200	230/220×25	T-6	2.1	20,100	T-20	3.3	33,700
	240	270/260×32	T-14	3.2	26,200	T-20	5.5	43,100
	300	335/325×32	T-2	4.7	34,800	T-20	8.2	58,800
	350	400/380×38	T-6	7.3	57,200	T-20	13.1	100,200
	400	460/435×45	T-6	10.9	86,700	T-20	20.0	125,300
	450	530/505×50	T-14	15.4	122,400	T-20	29.6	210,000
		530/505×60	T-20	18.1	130,900	T-20	35.1	227,300
	500	600/570×65	T-20	25.5	186,200	T-20	47.7	339,700
600	720/690×75	T-20	41.8	270,500	T-20	79.3	501,100	

## NSKTR会所柵用テーパー付きノンスリップタイプ ●型式記号・仕様・重量・価格表 [P30・P15]

型式記号	柵穴寸法 (mm)	本体寸法 (mm) A/B×H	P30			P15		
			適用荷重	重量 (kg/枚)	価格 (円/枚)	適用荷重	重量 (kg/枚)	価格 (円/枚)
NSKTR ポコポコ	200	230/220×25	T-6	2.1	22,000	T-20	3.3	37,100
	240	270/260×32	T-14	3.2	28,400	T-20	5.5	47,100
	300	335/325×32	T-2	4.7	37,900	T-20	8.2	64,000
	350	400/380×38	T-6	7.3	62,300	T-20	13.1	109,500
	400	460/435×45	T-6	10.9	94,900	T-20	20.0	136,000
	450	530/505×50	T-14	15.4	133,900	T-20	29.6	229,500
		530/505×60	T-20	18.1	142,700	T-20	35.1	247,500
	500	600/570×65	T-20	25.5	203,900	T-20	47.7	371,800
600	720/690×75	T-20	41.8	294,700	T-20	79.3	546,100	

※標準サイズ以外の場合は別途お見積もりいたします。  
※価格には消費税は含まれておりません、別途申し受けます。

※定価5万円以下のご注文につきましては小口運賃として別途2,000円を申し受けます。  
※北海道・沖縄・離島等の価格はお問い合わせください。




# JIS側溝用かさあげグレーチング (FB4mmプレーンタイプ)

# NSK

JIS側溝用

ピッチ P30・P15

■材質 / SUS304

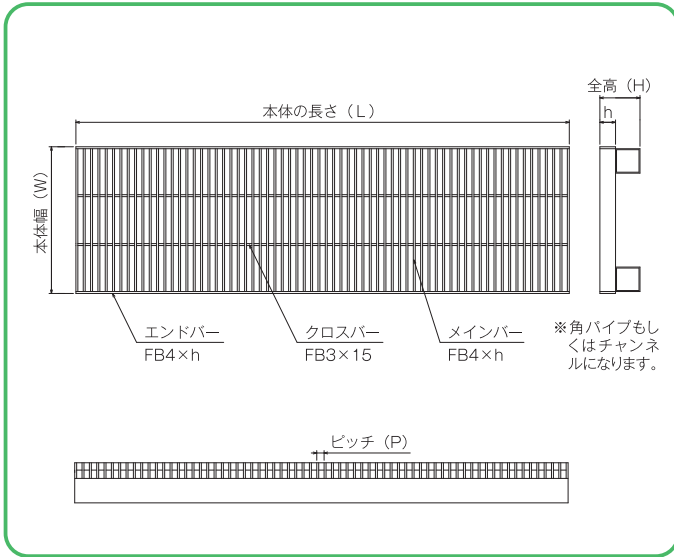


※車両が頻繁に通行する場所や、フォークリフトなどの特殊車両が通行する場所には適しません。

### ●型式記号・仕様・重量・価格表 [P30]

型式記号	溝幅 (mm)	本体寸法 (mm) W×L×h/全高 (H)	P30				
			適用荷重 側溝	L=994		L=484	
				重量 (kg/枚)	価格 (円/枚)	重量 (kg/枚)	価格 (円/枚)
NSK	250	360×994 (484)×20/90	歩道用	16.9	<b>95,000</b>	8.5	<b>47,500</b>
		360×994 (484)×25/90	T-2	18.6	<b>102,500</b>	9.3	<b>51,300</b>
		360×994 (484)×32/90	T-2	21.3	<b>113,100</b>	10.7	<b>56,600</b>
		360×994 (484)×38/90	T-14	23.4	<b>123,000</b>	11.7	<b>61,500</b>
		360×994 (484)×45/90	T-20	25.6	<b>135,800</b>	12.8	<b>67,900</b>
		360×994 (484)×50/90	T-20	30.4	<b>141,500</b>	15.2	<b>70,800</b>
		360×994 (484)×60/90	T-20	31.8	<b>167,200</b>	15.9	<b>83,600</b>
	300	410×994 (484)×20/95	歩道用	18.4	<b>102,900</b>	9.2	<b>51,500</b>
		410×994 (484)×25/95	T-2	20.5	<b>111,400</b>	10.3	<b>55,700</b>
		410×994 (484)×32/95	T-2	23.5	<b>123,200</b>	11.8	<b>61,600</b>
		410×994 (484)×38/95	T-6	26.0	<b>134,500</b>	13.0	<b>67,300</b>
		410×994 (484)×45/95	T-14	28.5	<b>148,400</b>	14.3	<b>74,200</b>
		410×994 (484)×50/95	T-20	31.2	<b>154,600</b>	15.6	<b>77,300</b>
		410×994 (484)×60/95	T-20	37.5	<b>186,500</b>	18.8	<b>93,300</b>
	400	510×994 (484)×20/110	歩道用	21.8	<b>121,200</b>	10.9	<b>60,600</b>
		510×994 (484)×25/110	歩道用	24.5	<b>133,600</b>	12.3	<b>66,800</b>
		510×994 (484)×32/110	T-2	28.3	<b>150,100</b>	14.2	<b>75,100</b>
		510×994 (484)×38/110	T-2	31.5	<b>165,400</b>	15.8	<b>82,700</b>
		510×994 (484)×45/110	T-2	34.6	<b>180,900</b>	17.3	<b>90,500</b>
		510×994 (484)×50/110	T-6	38.0	<b>198,100</b>	19.0	<b>99,100</b>
		510×994 (484)×60/110	T-14	43.8	<b>226,200</b>	21.9	<b>113,100</b>
		510×994 (484)×65/110	T-20	48.2	<b>240,300</b>	24.1	<b>120,200</b>
	500	620×994 (484)×20/125	歩道用	25.5	<b>139,800</b>	12.8	<b>69,900</b>
		620×994 (484)×25/125	歩道用	28.8	<b>155,100</b>	14.4	<b>77,600</b>
		620×994 (484)×32/125	歩道用	33.5	<b>175,300</b>	16.8	<b>87,700</b>
		620×994 (484)×38/125	T-2	37.5	<b>194,100</b>	18.8	<b>97,100</b>
		620×994 (484)×45/125	T-2	41.3	<b>213,800</b>	20.7	<b>106,900</b>
		620×994 (484)×50/125	T-2	45.5	<b>234,800</b>	22.8	<b>117,400</b>
620×994 (484)×60/125		T-2	52.6	<b>269,500</b>	26.3	<b>134,800</b>	
620×994 (484)×65/125		T-6	56.2	<b>287,000</b>	28.1	<b>143,500</b>	
620×994 (484)×75/125		T-14	63.4	<b>321,600</b>	31.7	<b>160,800</b>	





■騒音緩和用平ゴムパッキン 厚み5mm

長さ (mm)	L=994	L=484
価格 (円/枚)	本体価格+¥2,000	本体価格+¥1,500

●型式記号・仕様・重量・価格表【P15】

型式記号	溝幅 (mm)	本体寸法 (mm) W×L×h/全高 (H)	P15				
			適用荷重 側溝	L=994		L=484	
				重量 (kg/枚)	価格 (円/枚)	重量 (kg/枚)	価格 (円/枚)
NSK	250	360×994 (484)×20/90	T-2	24.4	<b>128,600</b>	12.2	<b>64,300</b>
		360×994 (484)×25/90	T-14	28.0	<b>144,500</b>	14.0	<b>72,300</b>
		360×994 (484)×32/90	T-20	33.3	<b>161,900</b>	16.7	<b>81,000</b>
		360×994 (484)×38/90	T-20	37.7	<b>181,500</b>	18.9	<b>90,800</b>
		360×994 (484)×45/90	T-20	42.1	<b>207,200</b>	21.1	<b>103,600</b>
		360×994 (484)×50/90	T-20	46.8	<b>219,700</b>	23.4	<b>109,900</b>
		360×994 (484)×60/90	T-20	54.4	<b>270,400</b>	27.2	<b>135,200</b>
	300	410×994 (484)×20/95	T-2	27.0	<b>141,600</b>	13.5	<b>70,800</b>
		410×994 (484)×25/95	T-2	31.2	<b>159,700</b>	15.6	<b>79,900</b>
		410×994 (484)×32/95	T-14	37.2	<b>179,100</b>	18.6	<b>89,600</b>
		410×994 (484)×38/95	T-20	42.2	<b>201,600</b>	21.1	<b>100,800</b>
		410×994 (484)×45/95	T-20	47.4	<b>222,400</b>	23.7	<b>111,200</b>
		410×994 (484)×50/95	T-20	52.6	<b>232,800</b>	26.3	<b>116,400</b>
		410×994 (484)×60/95	T-20	59.0	<b>304,100</b>	29.5	<b>152,100</b>
	400	510×994 (484)×20/110	歩道用	32.4	<b>173,700</b>	16.2	<b>86,900</b>
		510×994 (484)×25/110	T-2	37.7	<b>199,500</b>	18.9	<b>99,800</b>
		510×994 (484)×32/110	T-2	45.3	<b>228,500</b>	22.7	<b>114,300</b>
		510×994 (484)×38/110	T-6	51.7	<b>259,300</b>	25.9	<b>129,700</b>
		510×994 (484)×45/110	T-14	58.1	<b>289,100</b>	29.1	<b>144,600</b>
		510×994 (484)×50/110	T-20	64.7	<b>320,000</b>	32.4	<b>160,000</b>
		510×994 (484)×60/110	T-20	75.8	<b>372,500</b>	37.9	<b>186,300</b>
		510×994 (484)×75/110	T-20	90.0	<b>451,400</b>	45.0	<b>225,700</b>
	500	620×994 (484)×20/125	歩道用	38.4	<b>203,500</b>	19.2	<b>101,800</b>
		620×994 (484)×25/125	T-2	44.9	<b>235,100</b>	22.5	<b>117,600</b>
		620×994 (484)×32/125	T-2	54.2	<b>271,000</b>	27.1	<b>135,500</b>
		620×994 (484)×38/125	T-2	62.0	<b>308,500</b>	31.0	<b>154,300</b>
		620×994 (484)×45/125	T-6	69.8	<b>345,100</b>	34.9	<b>172,600</b>
		620×994 (484)×50/125	T-14	77.9	<b>383,000</b>	39.0	<b>191,500</b>
620×994 (484)×60/125		T-20	91.5	<b>447,300</b>	45.8	<b>223,700</b>	
620×994 (484)×65/125		T-20	98.3	<b>479,700</b>	49.2	<b>239,900</b>	
620×994 (484)×75/125		T-20	112.0	<b>544,100</b>	56.0	<b>272,100</b>	

※標準サイズ以外の場合は別途お見積もりいたします。  
※価格には消費税は含まれておりません、別途申し受けます。

※定価5万円以下のご注文につきましては小口運賃として別途2,000円を申し受けます。  
※北海道・沖縄・離島等の価格はお問い合わせください。



# NSKR

JIS側溝用

ピッチ P30・P15

■材質 / SUS304

※車両が頻繁に通行する場所や、フォークリフトなどの特殊車両が通行する場所には適しません。

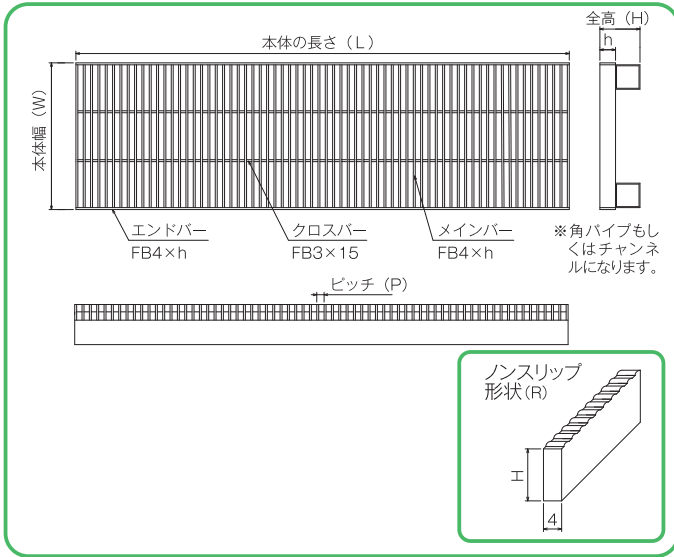


●型式記号・仕様・重量・価格表 [P30]

型式記号	溝幅 (mm)	本体寸法 (mm) W×L×h/全高 (H)	P30				
			適用荷重 側溝	L=994		L=484	
				重量 (kg/枚)	価格 (円/枚)	重量 (kg/枚)	価格 (円/枚)
NSKR ボコボコ	250	360×994 (484)×20/90	歩道用	16.9	102,800	8.5	51,400
		360×994 (484)×25/90	T-2	18.6	111,800	9.3	55,900
		360×994 (484)×32/90	T-2	21.3	117,100	10.7	58,600
		360×994 (484)×38/90	T-14	23.4	131,300	11.7	65,700
		360×994 (484)×45/90	T-20	25.6	147,400	12.8	73,700
		360×994 (484)×50/90	T-20	30.4	148,100	15.2	74,100
		360×994 (484)×60/90	T-20	31.8	203,900	15.9	102,000
	300	410×994 (484)×20/95	歩道用	18.4	111,400	9.2	55,700
		410×994 (484)×25/95	T-2	20.5	121,900	10.3	61,000
		410×994 (484)×32/95	T-2	23.5	132,300	11.8	66,200
		410×994 (484)×38/95	T-6	26.0	145,200	13.0	72,600
		410×994 (484)×45/95	T-14	28.5	161,500	14.3	80,800
		410×994 (484)×50/95	T-20	31.2	166,300	15.6	83,200
		410×994 (484)×60/95	T-20	37.5	228,100	18.8	114,100
	400	510×994 (484)×20/110	歩道用	21.8	140,800	10.9	70,400
		510×994 (484)×25/110	歩道用	24.5	157,000	12.3	78,500
		510×994 (484)×32/110	T-2	28.3	178,100	14.2	89,100
		510×994 (484)×38/110	T-2	31.5	197,900	15.8	99,000
		510×994 (484)×45/110	T-2	34.6	218,800	17.3	109,400
		510×994 (484)×50/110	T-6	38.0	241,300	19.0	120,700
		510×994 (484)×60/110	T-14	43.8	278,000	21.9	139,000
		510×994 (484)×65/110	T-20	48.2	296,500	24.1	148,300
	500	620×994 (484)×20/125	歩道用	25.5	163,600	12.8	81,800
		620×994 (484)×25/125	歩道用	28.8	183,500	14.4	91,800
		620×994 (484)×32/125	歩道用	33.5	209,500	16.8	104,800
		620×994 (484)×38/125	T-2	37.5	233,700	18.8	116,900
		620×994 (484)×45/125	T-2	41.3	259,900	20.7	130,000
		620×994 (484)×50/125	T-2	45.5	287,300	22.8	143,700
620×994 (484)×60/125		T-2	52.6	332,700	26.3	166,400	
620×994 (484)×65/125		T-6	56.2	355,200	28.1	177,600	
620×994 (484)×75/125		T-14	63.4	400,400	31.7	200,200	

※標準サイズ以外の場合は別途見積もりいたします。  
※価格には消費税は含まれておりません、別途申し受けます。

※定価5万円以下のご注文につきましては小口運賃として別途2,000円を申し受けます。  
※北海道・沖縄・離島の価格はお問い合わせください。



■騒音緩和用平ゴムパッキン 厚み5mm

長さ (mm)	L=994	L=484
価格 (円/枚)	本体価格+¥2,000	本体価格+¥1,500

●型式記号・仕様・重量・価格表【P15】

型式記号	溝幅 (mm)	本体寸法 (mm) W×L×h/全高 (H)	P15				
			適用荷重 側溝	L=994		L=484	
				重量 (kg/枚)	価格 (円/枚)	重量 (kg/枚)	価格 (円/枚)
NSKR ポコポコ	250	360×994 (484)×20/90	T-2	24.4	144,800	12.2	72,400
		360×994 (484)×25/90	T-14	28.0	163,100	14.0	81,600
		360×994 (484)×32/90	T-20	33.3	181,300	16.7	90,700
		360×994 (484)×38/90	T-20	37.7	202,900	18.9	101,500
		360×994 (484)×45/90	T-20	42.1	226,500	21.1	113,300
		360×994 (484)×50/90	T-20	46.8	244,600	23.4	122,300
		360×994 (484)×60/90	T-20	54.4	335,300	27.2	167,700
	300	410×994 (484)×20/95	T-2	27.0	159,100	13.5	79,600
		410×994 (484)×25/95	T-2	31.2	180,600	15.6	90,300
		410×994 (484)×32/95	T-14	37.2	195,600	18.6	97,800
		410×994 (484)×38/95	T-20	42.2	218,300	21.1	109,200
		410×994 (484)×45/95	T-20	47.4	250,700	23.7	125,400
		410×994 (484)×50/95	T-20	52.6	255,200	26.3	127,600
		410×994 (484)×60/95	T-20	59.0	378,000	29.5	189,000
	400	510×994 (484)×20/110	歩道用	32.4	208,200	16.2	104,100
		510×994 (484)×25/110	T-2	37.7	241,700	18.9	120,900
		510×994 (484)×32/110	T-2	45.3	278,200	22.7	139,100
		510×994 (484)×38/110	T-6	51.7	318,000	25.9	159,000
		510×994 (484)×45/110	T-14	58.1	356,600	29.1	178,300
		510×994 (484)×50/110	T-20	64.7	396,500	32.4	198,300
		510×994 (484)×60/110	T-20	75.8	464,300	37.9	232,200
		510×994 (484)×65/110	T-20	81.4	498,200	40.7	249,100
		510×994 (484)×75/110	T-20	90.0	566,100	45.0	283,100
	500	620×994 (484)×20/125	歩道用	38.4	245,500	19.2	122,800
		620×994 (484)×25/125	T-2	44.9	286,400	22.5	143,200
		620×994 (484)×32/125	T-2	54.2	331,100	27.1	165,600
		620×994 (484)×38/125	T-2	62.0	379,800	31.0	189,900
		620×994 (484)×45/125	T-6	69.8	427,200	34.9	213,600
620×994 (484)×50/125		T-14	77.9	476,000	39.0	238,000	
620×994 (484)×60/125		T-20	91.5	559,000	45.8	279,500	
620×994 (484)×65/125		T-20	98.3	601,600	49.2	300,800	
620×994 (484)×75/125		T-20	112.0	683,600	56.0	341,800	

※標準サイズ以外の場合は別途お見積もりいたします。  
※価格には消費税は含まれておりません、別途申し受けます。

※定価5万円以下のご注文につきましては小口運賃として別途2,000円を申し受けます。  
※北海道・沖縄・離島等の価格はお問い合わせください。

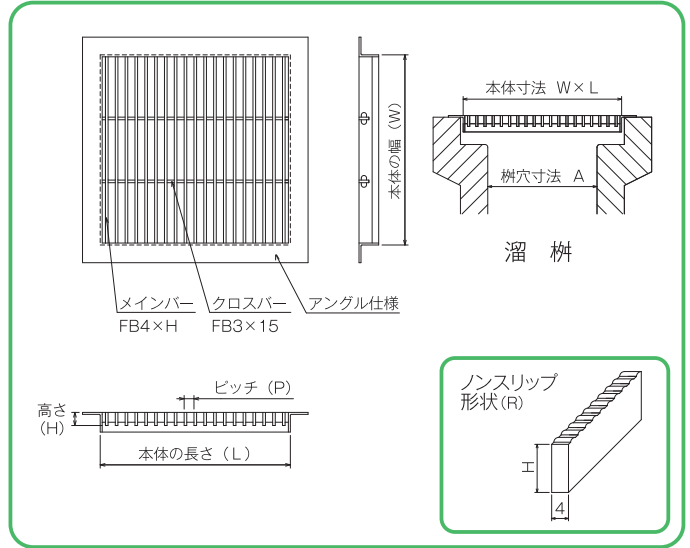



# NS4L・NS4LR (ノンスリップ)

ピッチ P30・P15

■材質/SUS304

※車両が頻繁に通行する場所や、フォークリフトなどの特殊車両が通行する場所には適しません。



## 普通目 P=30 ●型式記号・仕様・重量・価格表 [P30]

型式記号	柵穴寸法 A(mm)	本体寸法 (mm) W×L×H	アングル仕様 サイズ (mm)	P30			
				適用荷重	重量 (kg/枚)	価格 (円/枚)	
		プレーン	ノンスリップ				
溜柵 NS4L NS4LR	180×180	195×195×15	L3×30×30	歩道用	2.2	24,700	26,200
		195×195×20		T-2	2.4	27,500	30,100
	240×240	255×255×15	L3×30×30	歩道用	3.1	26,600	27,900
		255×255×25		T-2	3.8	31,500	34,200
	300×300	315×315×15	L3×30×30	歩道用	4.1	32,200	34,400
		315×315×32	L3×40×40	T-2	6.9	46,400	51,100
	360×360	375×375×15	L3×30×30	歩道用	5.4	37,300	40,400
		375×375×32	L3×40×40	T-2	9.0	55,200	61,200
	400×400	420×420×15	L3×40×40	歩道用	7.5	47,100	50,800
		420×420×32		T-2	10.9	64,300	66,900
	450×450	470×470×15	L3×40×40	歩道用	8.7	53,400	58,300
		470×470×32		T-2	13.0	74,600	81,300
	600×600	620×620×20	L3×40×40	歩道用	15.4	93,600	93,500
		620×620×38		T-2	23.4	126,100	134,800

## 細目 P=15 ●型式記号・仕様・重量・価格表 [P15]

型式記号	柵穴寸法 A(mm)	本体寸法 (mm) W×L×H	アングル仕様 サイズ (mm)	P15			
				適用荷重	重量 (kg/枚)	価格 (円/枚)	
		プレーン	ノンスリップ				
溜柵 NS4L NS4LR	180×180	195×195×15	L3×30×30	歩道用	2.8	31,000	35,200
		195×195×20		T-2	3.2	35,600	41,600
	240×240	255×255×15	L3×30×30	歩道用	4.1	32,900	37,000
		255×255×20		T-2	4.8	37,500	43,400
	300×300	315×315×15	L3×30×30	歩道用	5.7	41,000	46,600
		315×315×20		T-2	6.7	46,900	55,700
	360×360	375×375×15	L3×30×30	歩道用	7.6	48,300	55,900
		375×375×20		T-2	9.1	57,100	68,800
	400×400	420×420×15	L3×40×40	歩道用	10.2	61,900	71,100
		420×420×25		T-2	14.0	81,800	86,700
	450×450	470×470×15	L3×40×40	歩道用	12.2	71,000	82,600
		470×470×25		T-2	16.9	95,800	106,200
	600×600	620×620×15	L3×40×40	歩道用	19.4	124,400	130,400
		620×620×32		T-2	33.6	179,100	190,000

※標準サイズ以外の場合は別途見積もりいたします。  
※価格には消費税は含まれておりません、別途申し受けます。

※定価5万円以下のご注文につきましては小口運賃として別途2,000円を申し受けます。  
※北海道・沖縄・離島等の価格はお問い合わせください。

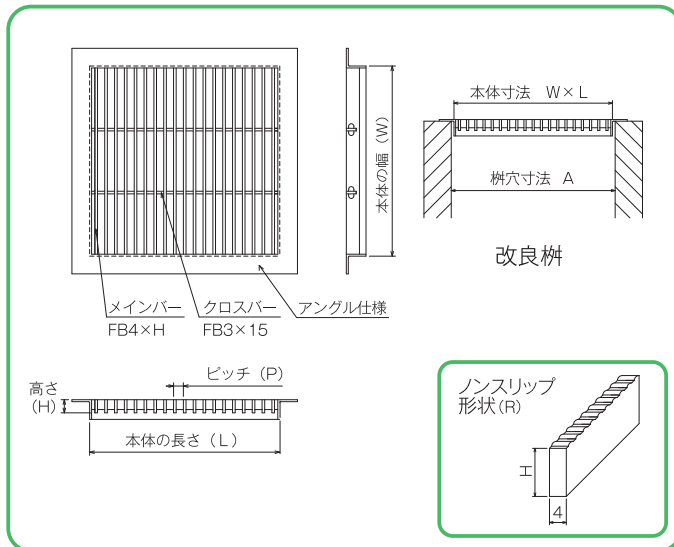



# NS4LU・NS4LUR (ノンスリップ)

ピッチ P30・P15

■材質 / SUS304

※車両が頻繁に通行する場所や、フォークリフトなどの特殊車両が通行する場所には適しません。



## 普通目 P=30 ●型式記号・仕様・重量・価格表 [P30]

型式記号	柵穴寸法 A(mm)	本体寸法 (mm) W×L×H	アングル仕様 サイズ (mm)	P30			
				適用荷重	重量 (kg/枚)	価格 (円/枚)	
						ブレーン	ノンスリップ
改良柵 NS4LU NS4LUR	180×180	170×170×15	L3×30×30	歩道用	1.8	24,000	25,500
		170×170×20		T-2	2.0	26,700	29,300
	240×240	230×230×15	L3×30×30	歩道用	2.7	25,800	27,200
		230×230×25		T-2	3.3	30,700	33,500
	300×300	290×290×15	L3×30×30	歩道用	3.7	27,600	29,000
		290×290×25		T-2	4.6	32,600	35,200
	360×360	350×350×15	L3×30×30	歩道用	4.8	33,300	35,400
		350×350×32		T-2	8.1	47,700	52,400
	400×400	390×390×15	L3×40×40	歩道用	6.7	41,800	44,600
		390×390×32		T-2	9.6	55,700	61,800
	450×450	440×440×15	L3×40×40	歩道用	8.0	47,900	51,500
		440×440×32		T-2	11.7	65,200	67,700
	600×600	590×590×15	L3×40×40	歩道用	12.4	72,600	73,000
		590×590×38		T-2	21.4	113,100	119,600

## 細目 P=15 ●型式記号・仕様・重量・価格表 [P15]

型式記号	柵穴寸法 A(mm)	本体寸法 (mm) W×L×H	アングル仕様 サイズ (mm)	P15			
				適用荷重	重量 (kg/枚)	価格 (円/枚)	
						ブレーン	ノンスリップ
改良柵 NS4LU NS4LUR	180×180	170×170×15	L3×30×30	歩道用	2.3	30,300	34,400
		170×170×20		T-2	2.6	34,900	40,800
	240×240	230×230×15	L3×30×30	歩道用	3.6	32,100	36,200
		230×230×20		T-2	4.1	36,700	42,600
	300×300	290×290×15	L3×30×30	歩道用	5.0	33,900	37,900
		290×290×20		T-2	5.9	38,500	44,400
	360×360	350×350×15	L3×30×30	歩道用	6.7	42,100	47,600
		350×350×20		T-2	8.0	48,000	56,700
	400×400	390×390×15	L3×40×40	歩道用	9.0	52,800	60,000
		390×390×25		T-2	12.3	68,900	80,300
	450×450	440×440×15	L3×40×40	歩道用	11.0	62,600	71,900
		440×440×25		T-2	15.1	82,600	87,500
	600×600	590×590×15	L3×40×40	歩道用	17.8	111,900	117,100
		590×590×32		T-2	30.7	160,900	170,300

※標準サイズ以外の場合は別途お見積もりいたします。  
※価格には消費税は含まれておりません、別途申し受けます。

※定価5万円以下のご注文につきましては小口運賃として別途2,000円を申し受けます。  
※北海道・沖縄・離島等の価格はお問い合わせください。



みぞぶた (Iバーノンスリップタイプ)

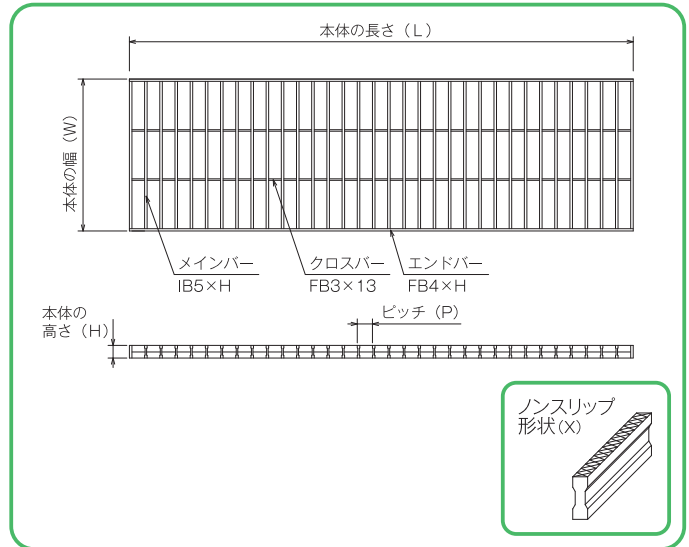



# ISGX

ピッチ P30~P15

■材質 / SUS304

※車両が頻繁に通行する場所や、フォークリフトなどの特殊車両が通行する場所には適しません。



●型式記号・仕様・重量・価格表 [P30~P15]

型式記号	溝幅 (mm)	本体寸法 (mm) W×L×H	P30			P22			P20			P15		
			適用荷重 横断用/側溝用	重量 (kg/枚)	価格 (円/枚)	適用荷重 横断用/側溝用	重量 (kg/枚)	価格 (円/枚)	適用荷重 横断用/側溝用	重量 (kg/枚)	価格 (円/枚)	適用荷重 横断用/側溝用	重量 (kg/枚)	価格 (円/枚)
ISGX バツバツ	100	150×994×20	T-20	4.6	22,300	T-20	5.2	28,900	T-20	6.0	31,800	T-20	7.5	36,400
	150	200×994×20	T-14/T-20	5.6	27,800	T-20	6.3	34,800	T-20	7.5	37,800	T-20	9.4	47,200
		200×994×25	T-20	6.7	32,600	T-20	7.5	42,400	T-20	8.9	46,600	T-20	11.3	55,500
	200	250×994×20	T-2	7.1	32,700	T-6/T-14	7.9	41,500	T-14	9.4	45,200	T-14/T-20	11.8	57,000
		250×994×25	T-14	8.4	38,600	T-14/T-20	9.4	49,000	T-20	11.2	53,300	T-20	14.2	67,200
		250×994×32	T-20	10.5	43,500	T-20	11.8	59,600	T-20	14.0	65,600	T-20	17.7	87,900
		250×994×38	T-20	12.1	52,100	T-20	13.7	71,000	T-20	16.3	78,100	T-20	20.7	104,800
	250	300×994×20	T-2	8.0	41,200	T-2	9.1	52,100	T-2/T-6	10.8	56,600	T-6/T-14	13.7	71,100
		300×994×25	T-2	9.6	48,000	T-6/T-14	10.8	60,800	T-14	12.9	66,100	T-14/T-20	16.5	83,200
		300×994×32	T-14	12.0	49,600	T-20	13.5	70,000	T-20	16.2	77,000	T-20	20.6	91,800
		300×994×38	T-20	13.9	58,800	T-20	15.8	83,500	T-20	18.8	91,900	T-20	24.1	109,200
	300	350×994×20	歩道用/T-2	9.5	46,600	T-2	10.7	59,400	T-2	12.7	65,100	T-2	16.1	81,800
		350×994×25	T-2	11.2	54,500	T-2/T-6	12.4	69,600	T-2/T-6	15.2	75,900	T-14	19.4	96,100
		350×994×32	T-6	13.9	60,300	T-14/T-20	15.8	86,200	T-14/T-20	18.8	94,800	T-20	24.0	104,700
		350×994×38	T-14	16.3	72,500	T-20	18.5	102,900	T-20	22.1	113,200	T-20	28.2	124,800
	350	400×994×20	歩道用/T-2	10.5	53,100	歩道用/T-2	11.8	68,000	T-2	14.1	74,800	T-2	18.0	92,100
		400×994×25	T-2	12.4	61,700	T-2	14.1	78,500	T-2	16.9	85,400	T-2/T-6	21.7	107,700
		400×994×32	T-2	15.6	63,700	T-6/T-14	17.7	96,600	T-14	21.2	106,300	T-14/T-20	27.1	113,100
		400×994×38	T-6/T-14	18.1	84,900	T-14/T-20	20.5	115,200	T-14/T-20	24.7	126,800	T-20	31.7	134,600
	400	450×994×20	歩道用	11.9	59,200	歩道用/T-2	13.4	83,400	歩道用/T-2	16.0	91,800	T-2	20.4	102,700
450×994×25		歩道用/T-2	14.1	69,200	T-2	16.0	85,800	T-2	19.2	93,500	T-2	24.6	118,300	
450×994×32		T-2	17.8	71,300	T-2/T-6	20.1	110,100	T-6	24.0	121,100	T-14	30.7	126,500	
450×994×38		T-2/T-6	20.5	85,300	T-14	23.3	131,500	T-14	27.9	144,700	T-20	35.8	150,900	
450	500×994×20	歩道用	12.9	65,900	歩道用	14.6	84,600	歩道用/T-2	17.4	93,000	歩道用/T-2	22.3	114,800	
	500×994×25	歩道用/T-2	15.3	76,300	歩道用/T-2	17.4	97,300	T-2	21.0	109,100	T-2	26.9	134,000	
	500×994×32	T-2	19.2	78,300	T-2	21.9	111,800	T-2/T-6	26.2	136,400	T-6	33.6	139,700	
	500×994×38	T-2	22.2	93,700	T-6	25.3	133,800	T-6	30.5	147,200	T-14	39.3	166,300	

※標準サイズ以外の場合は別途お見積もりいたします。  
※価格には消費税は含まれておりません、別途申し受けます。

※定価5万円以下のご注文につきましては小口運賃として別途2,000円を申し受けます。  
※北海道・沖縄・離島等の価格はお問い合わせください。



みぞぶたボルト固定式(Iバーノンスリップタイプ)

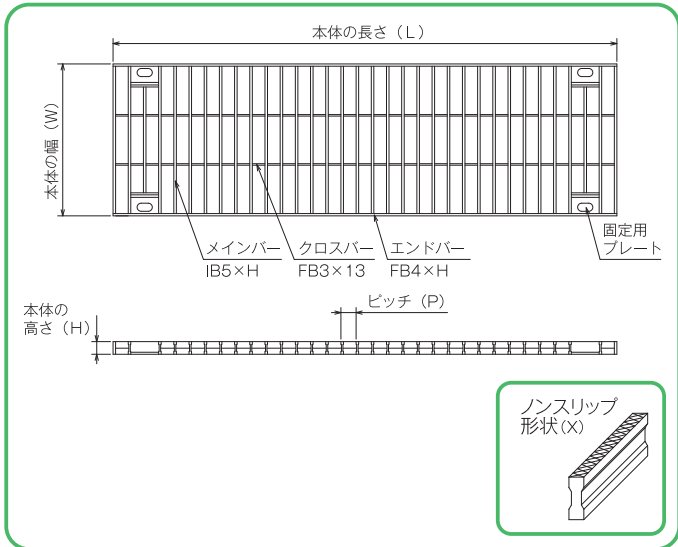



# ISBX

ピッチ P30~P15

■材質 / SUS304

※車両が頻繁に通行する場所や、フォークリフトなどの特殊車両が通行する場所には適しません。



●型式記号・仕様・重量・価格表 [P30~P15]

型式記号	溝幅 (mm)	本体寸法 (mm) W×L×H	P30			P22			P20			P15		
			適用荷重 横断用/側溝用	重量 (kg/枚)	価格 (円/枚)	適用荷重 横断用/側溝用	重量 (kg/枚)	価格 (円/枚)	適用荷重 横断用/側溝用	重量 (kg/枚)	価格 (円/枚)	適用荷重 横断用/側溝用	重量 (kg/枚)	価格 (円/枚)
ISBX バツバツ	100	150×994×20	T-20	4.6	29,700	T-20	5.2	36,300	T-20	6.0	39,200	T-20	7.5	43,800
	150	200×994×20	T-14/T-20	5.6	35,200	T-20	6.3	42,200	T-20	7.5	45,200	T-20	9.4	54,600
		200×994×25	T-20	6.7	40,000	T-20	7.5	49,800	T-20	8.9	54,000	T-20	11.3	62,900
	200	250×994×20	T-2	7.1	40,100	T-6/T-14	7.9	48,900	T-14	9.4	52,600	T-14/T-20	11.8	64,400
		250×994×25	T-14	8.4	46,000	T-14/T-20	9.4	56,400	T-20	11.2	60,700	T-20	14.2	74,600
		250×994×32	T-20	10.5	50,900	T-20	11.8	67,000	T-20	14.0	73,000	T-20	17.7	95,300
		250×994×38	T-20	12.1	59,500	T-20	13.7	78,400	T-20	16.3	85,500	T-20	20.7	112,200
	250	300×994×20	T-2	8.0	48,600	T-2	9.1	59,500	T-2/T-6	10.8	64,000	T-6/T-14	13.7	78,500
		300×994×25	T-2	9.6	55,400	T-6/T-14	10.8	68,200	T-14	12.9	73,500	T-14/T-20	16.5	90,600
		300×994×32	T-14	12.0	57,000	T-20	13.5	77,400	T-20	16.2	84,400	T-20	20.6	99,200
		300×994×38	T-20	13.9	66,200	T-20	15.8	90,900	T-20	18.8	99,300	T-20	24.1	116,600
	300	350×994×20	歩道用/T-2	9.5	54,000	T-2	10.7	66,800	T-2	12.7	72,500	T-2	16.1	89,200
		350×994×25	T-2	11.2	61,900	T-2/T-6	12.4	77,000	T-2/T-6	15.2	83,300	T-14	19.4	103,500
		350×994×32	T-6	13.9	67,700	T-14/T-20	15.8	93,600	T-14/T-20	18.8	102,200	T-20	24.0	112,100
		350×994×38	T-14	16.3	79,900	T-20	18.5	110,300	T-20	22.1	120,600	T-20	28.2	132,200
	350	400×994×20	歩道用/T-2	10.5	60,500	歩道用/T-2	11.8	75,400	T-2	14.1	82,200	T-2	18.0	99,500
		400×994×25	T-2	12.4	69,100	T-2	14.1	85,900	T-2	16.9	92,800	T-2/T-6	21.7	115,100
		400×994×32	T-2	15.6	71,100	T-6/T-14	17.7	104,000	T-14	21.2	113,700	T-14/T-20	27.1	120,500
		400×994×38	T-6/T-14	18.1	92,300	T-14/T-20	20.5	122,600	T-14/T-20	24.7	134,200	T-20	31.7	142,000
	400	450×994×20	歩道用	11.9	66,600	歩道用/T-2	13.4	90,800	歩道用/T-2	16.0	99,200	T-2	20.4	110,100
450×994×25		歩道用/T-2	14.1	76,600	T-2	16.0	93,200	T-2	19.2	100,900	T-2	24.6	125,700	
450×994×32		T-2	17.8	78,700	T-2/T-6	20.1	117,500	T-6	24.0	128,500	T-14	30.7	133,900	
450×994×38		T-2/T-6	20.5	92,700	T-14	23.3	138,900	T-14	27.9	152,100	T-20	35.8	158,300	
450	500×994×20	歩道用	12.9	73,300	歩道用	14.6	92,000	歩道用/T-2	17.4	100,400	歩道用/T-2	22.3	122,200	
	500×994×25	歩道用/T-2	15.3	83,700	歩道用/T-2	17.4	104,700	T-2	21.0	116,500	T-2	26.9	141,400	
	500×994×32	T-2	19.2	85,700	T-2	21.9	119,200	T-2/T-6	26.2	143,800	T-6	33.6	147,100	
	500×994×38	T-2	22.2	101,100	T-6	25.3	141,200	T-6	30.5	154,600	T-14	39.3	173,700	

※標準サイズ以外の場合は別途お見積もりいたします。  
※価格には消費税は含まれておりません、別途申し受けます。

※定価5万円以下のご注文につきましては小口運賃として別途2,000円を申し受けます。  
※北海道・沖縄・離島等の価格はお問い合わせください。



集水枱用 (Iバーノンスリップタイプ)

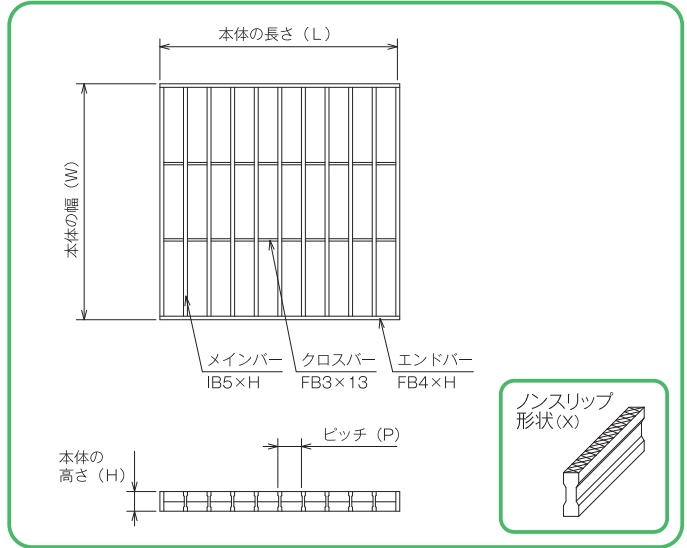



# ISMX

ピッチ P30~P15

■材質 / SUS304

※車両が頻繁に通行する場所や、フォークリフトなどの特殊車両が通行する場所には適しません。



### ●型式記号・仕様・重量・価格表 [P30~P15]

型式記号	枱穴寸法 (mm)	本体寸法 (mm) W×L×H	P30			P22			P20			P15			受枠 (NSL)	
			適用荷重	重量 (kg/枚)	価格 (円/枚)	適用荷重	重量 (kg/枚)	価格 (円/枚)	適用荷重	重量 (kg/枚)	価格 (円/枚)	適用荷重	重量 (kg/枚)	価格 (円/枚)	重量 (kg/台)	価格 (円/枚)
ISMX バツバツ	250 × 250	300×300×20	T-2	2.7	14,900	T-2	3.0	18,400	T-14	3.5	20,300	T-14	4.3	23,700	1.5	9,500
		300×300×25	T-14	3.0	18,600	T-14	3.8	23,500	T-20	4.4	29,900	T-20	5.4	27,900	1.6	10,100
		300×300×32	T-20	4.2	18,900	T-20	4.7	23,900	T-20	5.4	30,600	T-20	6.7	31,900	1.9	10,800
	300 × 300	300×300×38	T-20	4.8	22,500	T-20	5.4	28,300	T-20	6.3	31,200	T-20	7.8	37,700	2.0	11,600
		350×350×20	T-2	3.7	20,700	T-2	4.1	24,300	T-2	4.9	26,700	T-14	5.9	31,600	1.7	10,800
		350×350×25	T-2	4.6	22,000	T-6	5.0	27,800	T-14	6.0	30,500	T-20	7.2	36,500	1.9	11,600
	350 × 350	350×350×32	T-14	5.6	24,900	T-20	6.1	32,500	T-20	7.3	35,800	T-20	8.8	40,500	2.2	12,300
		350×350×38	T-20	6.5	29,800	T-20	7.2	38,900	T-20	8.6	42,800	T-20	10.3	48,700	2.3	13,300
		400×400×20	T-2	4.7	25,800	T-2	5.1	29,000	T-2	6.0	32,000	T-2	7.6	39,100	2.0	12,200
	400 × 400	400×400×25	T-2	5.7	26,300	T-2	6.3	34,800	T-6	7.4	38,200	T-14	9.3	45,800	2.1	13,000
		400×400×32	T-6	7.0	29,500	T-14	7.8	38,000	T-20	9.1	41,800	T-20	11.4	51,900	2.4	14,100
		400×400×38	T-14	8.1	35,200	T-20	8.9	45,400	T-20	10.5	50,000	T-20	13.3	61,900	2.6	15,000
	450 × 450	450×450×20	歩道用	5.8	31,700	歩道用	6.6	41,800	T-2	7.8	45,900	T-2	9.6	49,400	2.2	13,500
		450×450×25	T-2	7.0	36,800	T-2	7.9	42,300	T-2	9.5	46,500	T-14	11.7	68,700	2.4	14,400
		450×450×32	T-6	8.6	38,900	T-14	9.7	45,100	T-14	11.6	49,700	T-14	14.3	73,000	2.8	15,600
		450×450×38	T-6	9.8	40,900	T-14	11.2	53,800	T-20	13.5	59,200	T-20	16.6	77,100	3.0	16,700
	500 × 500	500×500×20	歩道用	7.0	41,000	歩道用	7.8	50,900	T-2	9.2	55,900	T-2	11.5	59,300	2.4	15,000
		500×500×25	T-2	8.5	46,500	T-2	9.5	52,400	T-2	11.2	57,500	T-6	14.0	78,400	2.7	15,800
		500×500×32	T-2	10.3	51,100	T-2	11.7	63,300	T-14	13.7	69,600	T-14	17.1	78,800	3.0	17,200
	550 × 550	500×500×38	T-6	12.0	55,700	T-14	13.5	75,300	T-20	16.0	82,800	T-20	20.1	93,900	3.3	18,300
		550×550×20	歩道用	8.6	40,800	歩道用	9.6	55,900	歩道用	11.4	61,500	T-2	14.2	71,700	2.7	19,600
		550×550×25	歩道用	11.0	48,800	T-2	12.2	67,800	T-2	14.5	74,600	T-2	17.9	87,300	2.9	20,500
		550×550×32	T-2	12.7	50,800	T-2	14.1	70,000	T-6	16.9	77,000	T-14	21.1	89,700	3.4	21,900
	600 × 600	550×550×38	T-6	14.6	59,000	T-14	16.3	82,200	T-14	19.6	90,400	T-20	24.6	106,000	3.8	23,200
600×600×20		歩道用	9.7	48,500	歩道用	11.0	66,600	歩道用	13.1	73,300	T-2	16.4	85,300	2.9	20,400	
600×600×25		歩道用	11.8	57,900	歩道用	13.4	80,700	T-2	15.9	88,700	T-2	20.1	104,000	3.2	21,500	
650 × 650	600×600×32	T-2	14.3	60,300	T-2	16.3	83,200	T-2	19.4	91,600	T-14	24.5	106,800	3.7	22,900	
	600×600×38	T-2	16.5	70,200	T-6	19.0	97,900	T-14	22.6	107,800	T-20	28.7	126,100	4.1	24,500	
	650×650×20	歩道用	10.4	56,900	歩道用	11.8	78,100	歩道用	14.1	86,000	歩道用	17.9	100,000	3.2	21,300	
700 × 700	650×650×25	歩道用	11.9	67,900	歩道用	13.5	94,600	T-2	16.3	104,000	T-2	20.7	122,100	3.4	22,600	
	650×650×32	T-2	16.0	70,900	T-2	18.2	97,700	T-2	21.9	107,500	T-6	27.9	125,300	4.0	24,000	
	650×650×38	T-2	18.0	82,400	T-2	20.5	114,800	T-14	24.8	126,300	T-14	31.6	147,900	4.5	25,600	
750 × 750	700×700×20	歩道用	13.2	65,800	歩道用	14.0	90,600	歩道用	17.6	99,600	歩道用	22.3	116,000	3.4	23,200	
	700×700×25	歩道用	16.1	77,400	歩道用	18.0	109,800	T-2	21.5	120,700	T-2	27.3	141,600	3.7	24,300	
	700×700×32	T-2	19.4	84,000	T-2	21.8	113,300	T-2	26.0	124,700	T-6	33.2	142,200	4.3	26,800	
750×750×38	T-2	22.5	90,400	T-2	25.4	133,100	T-6	30.4	146,400	T-14	38.9	171,500	4.8	28,500		

※標準サイズ以外の場合は別途お見積もりいたします。  
※価格には消費税は含まれておりません、別途申し受けます。

※定価5万円以下のご注文につきましては小口運賃として別途2,000円を申し受けます。  
※北海道・沖縄・離島の価格はお問い合わせください。





U字溝用 (Iバーノンスリップタイプ)

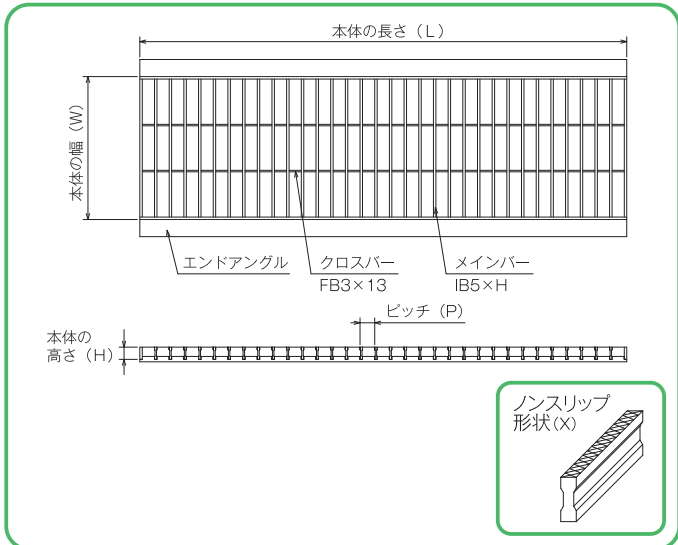



# ISUX

■材質 / SUS304

ピッチ P30~P15

※車両が頻繁に通行する場所や、フォークリフトなどの特殊車両が通行する場所には適しません。



●型式記号・仕様・重量・価格表 [P30~P15]

型式記号	溝幅 (mm)	本体寸法 (mm) W×L×H	P30			P22			P20			P15		
			適用荷重	重量(kg/枚)	価格(円/枚)	適用荷重	重量(kg/枚)	価格(円/枚)	適用荷重	重量(kg/枚)	価格(円/枚)	適用荷重	重量(kg/枚)	価格(円/枚)
ISUX バツバツ	150	140×994×20	T-6	5.9	28,600	T-6	6.3	34,000	T-6	7.1	37,300	T-14	8.4	42,600
	180	170×994×20	T-2	6.4	32,200	T-6	7.0	38,800	T-6	7.9	42,700	T-6	9.5	49,000
		170×994×25	T-6	7.2	37,300	T-6	7.9	46,000	T-6	9.0	50,500	T-14	11.0	58,500
	240	230×994×20	T-2	7.6	40,300	T-2	8.4	49,400	T-2	9.7	54,300	T-6	11.9	63,300
		230×994×25	T-2	8.8	45,500	T-2	9.7	56,200	T-6	11.3	61,800	T-6	14.0	69,000
		230×994×32	T-6	12.0	52,700	T-6	13.2	65,400	T-6	15.1	71,900	T-14	18.4	80,100
	300	290×994×20	T-2	9.3	46,400	T-2	10.3	57,500	T-2	11.9	63,300	T-2	14.7	74,800
		290×994×25	T-2	10.7	57,300	T-2	11.9	70,900	T-2	13.9	77,900	T-6	17.4	86,800
		290×994×32	T-2	14.4	61,200	T-6	15.8	75,700	T-6	18.3	83,300	T-6	22.4	92,500
	360	350×994×20	歩道用	9.6	56,100	T-2	10.6	70,200	T-2	12.4	77,200	T-2	15.5	92,000
		350×994×25	T-2	10.8	63,500	T-2	12.0	81,100	T-2	14.2	89,300	T-2	17.8	106,400
		350×994×32	T-2	14.2	72,500	T-2	15.9	94,800	T-6	18.8	104,400	T-6	23.6	127,800

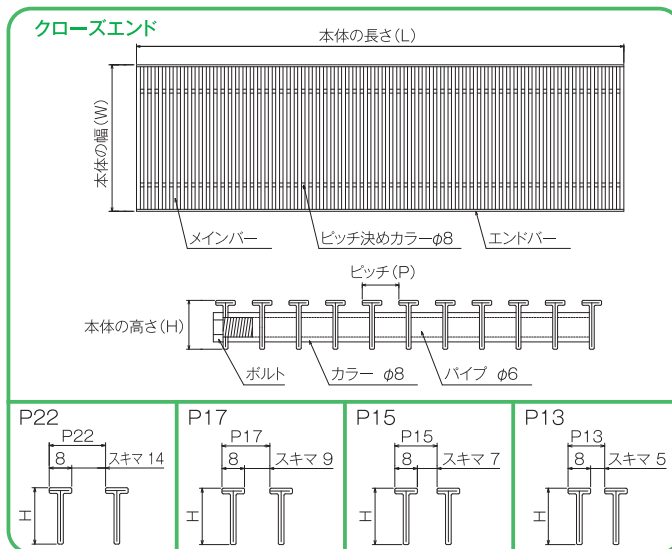

※標準サイズ以外の場合は別途お見積もりいたします。  
※価格には消費税は含まれておりません、別途申し受けます。

※定価5万円以下のご注文につきましては小口運賃として別途2,000円を申し受けます。  
※北海道・沖縄・離島等の価格はお問い合わせください。

# NFT

ピッチ P22~P13

■材質/SUS304



●型式記号・仕様・重量・価格表 [P22~P13]

エンドバー付 ※荷重は全て歩道用になります

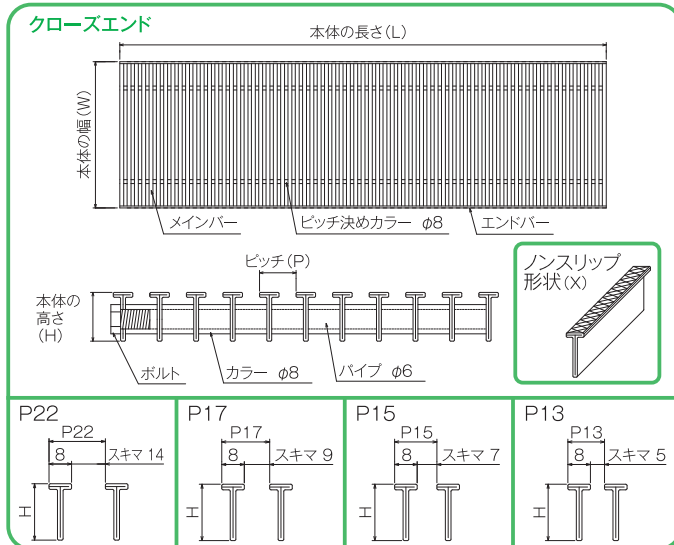

型式記号	溝幅 (mm)	本体寸法 (mm) W×L×H	P22(スキマ14mm)		P17(スキマ9mm)		P15(スキマ7mm)		P13(スキマ5mm)		
			重量(kg/枚)	価格(円/枚)	重量(kg/枚)	価格(円/枚)	重量(kg/枚)	価格(円/枚)	重量(kg/枚)	価格(円/枚)	
NFT	50	100×998×15	2.4	20,300	2.7	23,300	2.8	25,200	3.0	27,000	
		100×998×20	2.9	21,600	3.3	24,900	3.5	26,900	3.7	28,800	
		100×998×25	3.7	27,000	4.2	31,100	4.4	33,500	4.8	36,000	
	100	150×998×15	2.9	24,400	3.4	28,300	3.6	30,900	3.9	33,200	
		150×998×20	3.6	26,100	4.1	30,300	4.4	33,200	4.8	35,800	
		150×998×25	4.6	32,600	5.3	37,800	5.8	41,500	6.8	44,800	
	150	200×998×15	3.4	28,400	4.1	33,200	4.4	36,400	4.8	39,300	
		200×998×20	4.2	30,500	5.0	35,700	5.4	39,300	6.0	42,400	
		200×998×25	5.5	38,100	6.5	44,700	7.1	49,200	7.9	53,000	
	クローズ エンド	200	250×998×15	4.0	32,800	4.8	38,500	5.2	42,700	5.7	46,000
			250×998×20	4.9	35,100	5.9	41,600	6.4	46,000	7.1	49,500
			250×998×25	6.4	43,900	7.7	51,900	8.5	57,500	9.4	61,900
250	300×998×15	4.8	36,900	5.7	44,600	6.2	48,700	6.9	52,500		
	300×998×20	5.8	39,700	7.0	48,200	7.6	52,800	8.4	56,900		
	300×998×25	7.6	49,600	9.1	60,200	10.0	66,000	11.2	71,100		
300	350×998×15	5.3	42,100	6.4	51,100	7.0	55,800	7.8	60,100		
	350×998×20	6.5	45,300	7.9	55,000	8.6	60,200	9.5	64,900		
	350×998×25	8.5	56,500	10.3	68,900	11.4	75,300	12.7	81,000		
350	400×998×15	5.8	45,700	7.1	55,600	7.8	60,700	8.7	65,400		
	400×998×20	7.1	49,500	8.7	60,200	9.5	66,000	10.7	71,100		
	400×998×25	9.4	61,900	11.5	75,300	12.7	82,300	14.3	88,900		



## NFTX

ピッチ P22~P13

■材質 / SUS304



## ●型式記号・仕様・重量・価格表 [P22~P13]

エンドバー付 ※荷重は全て歩道用になります

型式記号	溝幅 (mm)	本体寸法 (mm) W×L×H	P22 (スキマ14mm)		P17 (スキマ9mm)		P15 (スキマ7mm)		P13 (スキマ5mm)	
			重量 (kg/枚)	価格 (円/枚)	重量 (kg/枚)	価格 (円/枚)	重量 (kg/枚)	価格 (円/枚)	重量 (kg/枚)	価格 (円/枚)
NFTX バツバツ クローズ エンド	50	100×998×15	2.4	22,300	2.7	26,100	2.8	28,400	3.0	30,700
		100×998×20	2.9	24,100	3.3	28,000	3.5	30,300	3.7	32,700
	100	150×998×15	2.9	27,900	3.4	32,700	3.6	36,000	3.9	39,000
		150×998×20	3.6	30,200	4.1	35,500	4.4	39,000	4.8	42,200
	150	200×998×15	3.4	33,800	4.1	40,100	4.4	44,300	4.8	48,100
		200×998×20	4.2	36,300	5.0	43,000	5.4	47,500	6.0	51,400
	200	250×998×15	4.0	39,900	4.8	47,300	5.2	52,900	5.7	57,300
		250×998×20	4.9	42,800	5.9	51,200	6.4	56,900	7.1	61,500
	250	300×998×15	4.8	45,500	5.7	55,600	6.2	61,300	6.9	66,400
		300×998×20	5.8	49,100	7.0	59,900	7.6	66,000	8.4	71,400
	300	350×998×15	5.3	55,500	6.4	67,900	7.0	74,900	7.8	81,200
		350×998×20	6.5	59,300	7.9	72,600	8.6	80,100	9.5	86,700
	350	400×998×15	5.8	58,000	7.1	71,000	7.8	78,300	8.7	84,800
		400×998×20	7.1	62,200	8.7	76,000	9.5	83,800	10.7	90,800

※標準サイズ以外の場合は別途お見積もりいたします。  
※価格には消費税は含まれておりません、別途申し受けます。

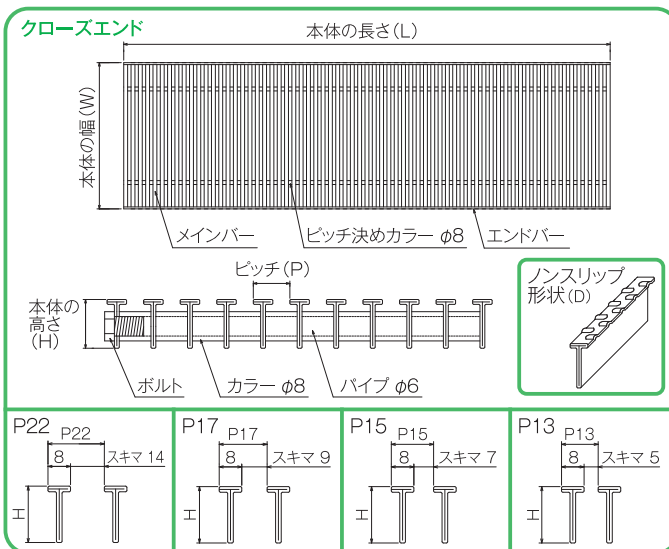

※定価5万円以下のご注文につきましては小口運賃として別途2,000円を申し受けます。  
※北海道・沖縄・離島等の価格はお問い合わせください。



## NFTD

ピッチ P22~P13

■材質/SUS304



## ●型式記号・仕様・重量・価格表 [P22~P13]

エンドバー付 ※荷重は全て歩道用になります

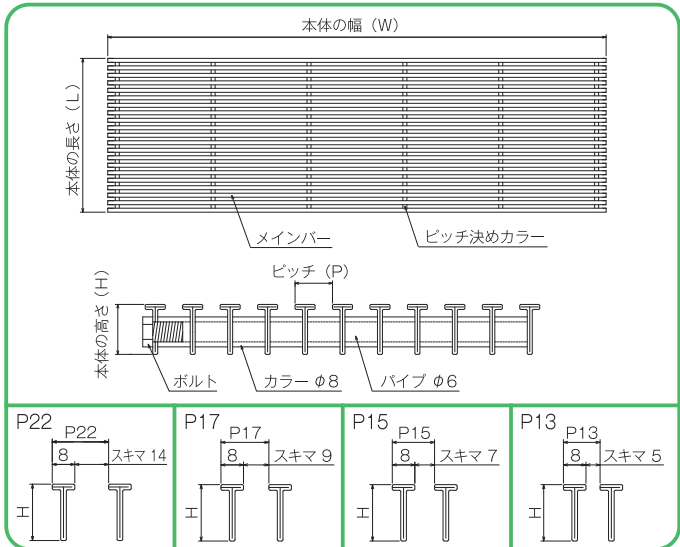

型式記号	溝幅 (mm)	本体寸法 (mm) W×L×H	P22 (スキマ14mm)		P17 (スキマ9mm)		P15 (スキマ7mm)		P13 (スキマ5mm)	
			重量 (kg/枚)	価格 (円/枚)	重量 (kg/枚)	価格 (円/枚)	重量 (kg/枚)	価格 (円/枚)	重量 (kg/枚)	価格 (円/枚)
NFTD デコデコ クローズ エンド	50	100×998×15	2.4	22,300	2.7	26,100	2.8	28,400	3.0	30,700
		100×998×20	2.9	24,100	3.3	28,000	3.5	30,300	3.7	32,700
		100×998×25	3.7	30,100	4.2	34,900	4.4	37,900	4.8	40,800
	100	150×998×15	2.9	27,900	3.4	32,700	3.6	36,000	3.9	39,000
		150×998×20	3.6	30,200	4.1	35,500	4.4	39,000	4.8	42,200
		150×998×25	4.6	37,700	5.3	44,300	5.8	48,700	6.8	52,800
	150	200×998×15	3.4	33,800	4.1	40,100	4.4	44,300	4.8	48,100
		200×998×20	4.2	36,300	5.0	43,000	5.4	47,500	6.0	51,400
		200×998×25	5.5	45,300	6.5	53,700	7.1	59,300	7.9	64,200
	200	250×998×15	4.0	39,900	4.8	47,300	5.2	52,900	5.7	57,300
		250×998×20	4.9	42,800	5.9	51,200	6.4	56,900	7.1	61,500
		250×998×25	6.4	53,500	7.7	64,000	8.5	71,100	9.4	76,900
250	300×998×15	4.8	45,500	5.7	55,600	6.2	61,300	6.9	66,400	
	300×998×20	5.8	49,100	7.0	59,900	7.6	66,000	8.4	71,400	
	300×998×25	7.6	61,400	9.1	74,800	10.0	82,400	11.2	89,300	
300	350×998×15	5.3	55,500	6.4	67,900	7.0	74,900	7.8	81,200	
	350×998×20	6.5	59,300	7.9	72,600	8.6	80,100	9.5	86,700	
	350×998×25	8.5	74,200	10.3	90,800	11.4	100,000	12.7	108,300	
350	400×998×15	5.8	58,000	7.1	71,000	7.8	78,300	8.7	84,800	
	400×998×20	7.1	62,200	8.7	76,000	9.5	83,800	10.7	90,800	
	400×998×25	9.4	77,700	11.5	95,000	12.7	104,700	14.3	113,500	



# NTM

ピッチ P22~P13

■材質 / SUS304



●型式記号・仕様・重量・価格表 [P22~P13]

オープンエンドタイプ ※荷重は全て歩道用になります

型式記号	本体寸法 (mm) W×L×H	P22 (スキマ 14mm)		P17 (スキマ 9mm)		P15 (スキマ 7mm)		P13 (スキマ 5mm)	
		重量 (kg/枚)	価格 (円/枚)	重量 (kg/枚)	価格 (円/枚)	重量 (kg/枚)	価格 (円/枚)	重量 (kg/枚)	価格 (円/枚)
NTM	600×400×15	3.0	26,400	3.7	32,000	4.1	35,400	4.7	39,900
	600×400×20	3.6	29,800	4.5	36,300	5.0	40,100	5.7	45,200
	600×400×25	4.9	37,300	6.1	45,300	6.8	50,100	7.7	56,400
	900×600×15	6.7	55,800	8.4	69,200	9.5	77,300	10.7	87,400
	900×600×20	8.1	63,200	10.2	78,400	11.5	87,900	13.1	99,300
	900×600×25	10.8	79,000	13.7	98,000	15.1	109,800	17.7	124,200
	1200×600×15	8.8	70,200	11.1	87,100	12.5	97,800	14.2	110,700
	1200×600×20	10.7	79,900	13.5	99,500	15.2	111,700	17.3	126,600
	1200×600×25	14.3	99,900	18.2	124,400	20.1	139,600	23.4	158,300
	1200×900×15	13.3	103,000	16.7	129,100	18.6	146,100	21.2	161,100
	1200×900×20	16.1	116,900	20.3	147,000	22.7	166,300	25.8	183,700
1200×900×25	21.1	146,100	26.8	183,700	30.2	208,000	34.9	229,600	

※標準サイズ以外の場合は別途お見積もりいたします。  
※価格には消費税は含まれておりません、別途申し受けます。

※定価5万円以下のご注文につきましては小口運賃として別途2,000円を申し受けます。  
※北海道・沖縄・離島等の価格はお問い合わせください。



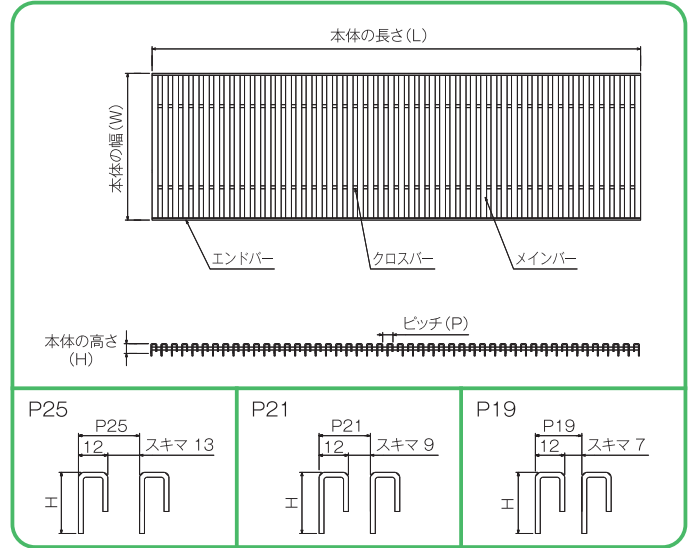



# NS7

ピッチ P25~P19

■材質/SUS304

※車両が頻繁に通行する場所や、フォークリフトなどの特殊車両が通行する場所には適しません。



●型式記号・仕様・重量・価格表 [P25~P19]

型式記号	溝幅 (mm)	本体寸法 (mm) W×L×H	P25 (スキマ13mm)			P21 (スキマ9mm)			P19 (スキマ7mm)		
			適用荷重	重量 (kg/枚)	価格 (円/枚)	適用荷重	重量 (kg/枚)	価格 (円/枚)	適用荷重	重量 (kg/枚)	価格 (円/枚)
NS7	100	150×998×15	T-2	3.7	20,900	T-2	4.2	23,700	T-6	4.5	25,400
		150×998×20	T-2	5.2	25,700	T-6	5.8	29,000	T-6	6.2	31,300
		150×998×25	T-6	6.4	30,900	T-6	7.2	34,600	T-6	7.7	37,500
		150×998×32	T-6	7.9	37,600	T-6	8.9	42,200	T-14	9.6	45,700
	150	200×998×15	歩道用	4.6	24,200	歩道用	5.1	28,300	T-2	5.5	29,700
		200×998×20	T-2	6.4	30,700	T-2	7.3	34,700	T-6	7.8	37,600
		200×998×25	T-6	8.0	36,800	T-6	9.0	41,800	T-6	9.8	45,200
		200×998×32	T-6	9.9	45,100	T-6	11.2	50,900	T-6	12.1	55,100
	200	250×998×15	歩道用	5.6	29,500	歩道用	6.3	33,400	歩道用	6.9	36,300
		250×998×20	歩道用	7.9	38,200	歩道用	9.0	43,300	T-2	9.7	46,900
		250×998×25	歩道用	9.8	46,100	T-2	11.1	52,000	T-2	12.1	56,300
		250×998×32	T-2	12.1	56,300	T-6	13.8	63,000	T-6	14.9	67,900
	250	300×998×15	歩道用	6.5	32,200	歩道用	7.3	36,600	歩道用	8.0	39,500
		300×998×20	歩道用	9.2	42,600	歩道用	10.4	48,400	歩道用	11.4	52,700
		300×998×25	歩道用	11.4	53,000	歩道用	13.0	58,300	T-2	14.1	63,400
		300×998×32	T-2	14.1	63,100	T-2	16.1	71,000	T-2	17.5	77,200
	300	350×998×15	歩道用	7.5	37,300	歩道用	8.5	42,500	歩道用	9.3	46,200
		350×998×20	歩道用	10.7	49,500	歩道用	12.2	56,400	歩道用	13.2	61,300
		350×998×25	歩道用	13.2	61,200	歩道用	15.1	67,800	歩道用	16.4	73,800
		350×998×32	歩道用	16.3	72,300	T-2	18.6	82,300	T-2	20.3	89,800
350	400×998×15	歩道用	8.4	42,300	歩道用	9.5	48,000	歩道用	10.3	52,200	
	400×998×20	歩道用	11.9	56,000	歩道用	13.6	64,000	歩道用	14.9	69,500	
	400×998×25	歩道用	14.8	67,500	歩道用	16.9	77,100	歩道用	18.5	83,700	
	400×998×32	歩道用	18.3	81,700	歩道用	20.9	93,300	T-2	22.8	101,800	
400	450×998×15	歩道用	9.4	47,400	歩道用	10.7	53,700	歩道用	11.7	58,500	
	450×998×20	歩道用	13.5	63,200	歩道用	15.4	71,900	歩道用	16.8	78,400	
	450×998×25	歩道用	16.6	75,600	歩道用	19.0	86,500	歩道用	20.7	94,100	
	450×998×32	歩道用	20.5	91,800	歩道用	23.5	104,700	歩道用	25.6	114,300	
450	500×998×15	歩道用	10.3	51,600	歩道用	11.7	58,700	歩道用	12.8	64,000	
	500×998×20	歩道用	14.7	68,900	歩道用	16.8	78,700	歩道用	18.4	85,800	
	500×998×25	歩道用	18.2	82,900	歩道用	20.9	94,900	歩道用	22.8	103,400	
	500×998×32	歩道用	22.4	100,400	歩道用	25.8	114,900	歩道用	28.2	125,600	



セブナーグレーチング(ノンスリップタイプ)

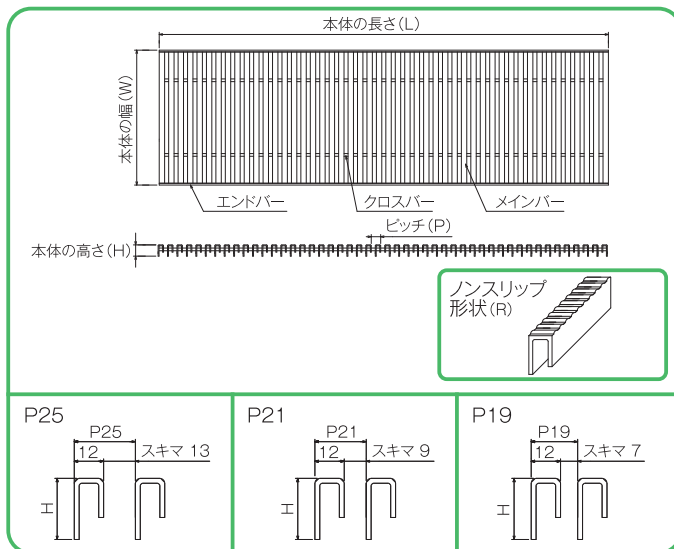



# NS7R

ピッチ P25~P19

■材質 / SUS304

※車両が頻繁に通行する場所や、フォークリフトなどの特殊車両が通行する場所には適しません。



## ●型式記号・仕様・重量・価格表 [P25~P19]

型式記号	溝幅 (mm)	本体寸法 (mm) W×L×H	P25 (スキマ13mm)			P21 (スキマ9mm)			P19 (スキマ7mm)		
			適用荷重	重量 (kg/枚)	価格 (円/枚)	適用荷重	重量 (kg/枚)	価格 (円/枚)	適用荷重	重量 (kg/枚)	価格 (円/枚)
NS7R ポコボコ	100	150×998×15	T-2	3.7	22,800	T-2	4.2	26,100	T-6	4.5	28,100
		150×998×20	T-2	5.2	27,700	T-6	5.8	31,200	T-6	6.2	33,700
		150×998×25	T-6	6.4	33,000	T-6	7.2	36,900	T-6	7.7	39,900
		150×998×32	T-6	7.9	39,700	T-6	8.9	44,500	T-14	9.6	48,000
	150	200×998×15	歩道用	4.6	26,300	歩道用	5.1	29,100	T-2	5.5	32,400
		200×998×20	T-2	6.4	32,800	T-2	7.3	37,000	T-6	7.8	40,000
		200×998×25	T-6	8.0	38,900	T-6	9.0	44,100	T-6	9.8	47,500
		200×998×32	T-6	9.9	47,200	T-6	11.2	53,200	T-6	12.1	57,400
	200	250×998×15	歩道用	5.6	31,300	歩道用	6.3	35,600	歩道用	6.9	38,800
		250×998×20	歩道用	7.9	40,300	歩道用	9.0	45,400	T-2	9.7	49,200
		250×998×25	歩道用	9.8	48,200	T-2	11.1	54,200	T-2	12.1	58,600
		250×998×32	T-2	12.1	58,500	T-6	13.8	65,300	T-6	14.9	70,200
	250	300×998×15	歩道用	6.5	33,900	歩道用	7.3	38,600	歩道用	8.0	41,900
		300×998×20	歩道用	9.2	44,600	歩道用	10.4	50,700	歩道用	11.4	55,000
		300×998×25	歩道用	11.4	55,200	歩道用	13.0	60,500	T-2	14.1	65,700
		300×998×32	T-2	14.1	65,300	T-2	16.1	73,200	T-2	17.5	79,500
	300	350×998×15	歩道用	7.5	41,500	歩道用	8.5	47,400	歩道用	9.3	51,700
		350×998×20	歩道用	10.7	53,600	歩道用	12.2	60,900	歩道用	13.2	66,200
		350×998×25	歩道用	13.2	65,400	歩道用	15.1	72,300	歩道用	16.4	78,500
		350×998×32	歩道用	16.3	76,400	T-2	18.6	86,800	T-2	20.3	94,500
	350	400×998×15	歩道用	8.4	46,200	歩道用	9.5	52,800	歩道用	10.3	57,400
		400×998×20	歩道用	11.9	60,100	歩道用	13.6	68,500	歩道用	14.9	74,400
		400×998×25	歩道用	14.8	71,600	歩道用	16.9	81,600	歩道用	18.5	88,400
		400×998×32	歩道用	18.3	86,000	歩道用	20.9	97,800	T-2	22.8	106,400
	400	450×998×15	歩道用	9.4	51,200	歩道用	10.7	58,400	歩道用	11.7	63,600
		450×998×20	歩道用	13.5	67,200	歩道用	15.4	76,600	歩道用	16.8	83,100
		450×998×25	歩道用	16.6	79,800	歩道用	19.0	91,000	歩道用	20.7	98,700
		450×998×32	歩道用	20.5	96,000	歩道用	23.5	109,300	歩道用	25.6	119,000
450	500×998×15	歩道用	10.3	55,400	歩道用	11.7	63,300	歩道用	12.8	68,800	
	500×998×20	歩道用	14.7	73,100	歩道用	16.8	83,400	歩道用	18.4	90,500	
	500×998×25	歩道用	18.2	87,200	歩道用	20.9	99,400	歩道用	22.8	108,000	
	500×998×32	歩道用	22.4	104,700	歩道用	25.8	119,400	歩道用	28.2	130,200	

※標準サイズ以外の場合は別途お見積もりいたします。  
 ※価格には消費税は含まれておりません、別途申し受けます。

※定価5万円以下のご注文につきましては小口運賃として別途2,000円を申し受けます。  
 ※北海道・沖縄・離島等の価格はお問い合わせください。

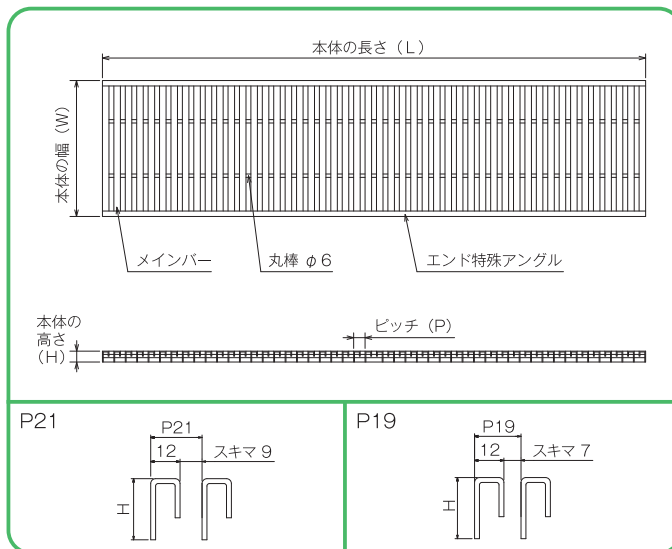





# ANS7

ピッチ P21・P19

■材質/SUS304



●型式記号・仕様・重量・価格表 [P21・P19]

型式記号	溝幅 (mm)	本体寸法 (mm) W×L×H	P21 (スキマ9mm)			P19 (スキマ7mm)		
			適用荷重	重量 (kg/枚)	価格 (円/枚)	適用荷重	重量 (kg/枚)	価格 (円/枚)
ANS7	100	150×998×15	歩道用	4.2	23,500	歩道用	4.5	25,200
		150×998×20	歩道用	5.8	28,800	歩道用	6.2	31,000
	150	200×998×15	歩道用	5.1	28,100	歩道用	5.5	29,500
		200×998×20	歩道用	7.3	34,400	歩道用	8.0	37,300
	200	250×998×15	歩道用	6.3	33,100	歩道用	9.0	36,000
		250×998×20	歩道用	9.0	42,900	歩道用	9.7	46,500
	250	300×998×15	歩道用	7.3	36,300	歩道用	8.0	39,200
		300×998×20	歩道用	10.4	48,000	歩道用	11.4	52,200
	300	350×998×15	歩道用	8.5	42,100	歩道用	9.3	45,800
		350×998×20	歩道用	12.2	55,900	歩道用	13.2	60,700
	350	400×998×15	歩道用	9.5	47,600	歩道用	10.3	51,700
		400×998×20	歩道用	13.6	63,400	歩道用	14.9	68,900
	400	450×998×15	歩道用	10.7	53,200	歩道用	11.7	58,000
		450×998×20	歩道用	15.4	71,200	歩道用	16.8	77,700
	450	500×998×15	歩道用	11.7	58,200	歩道用	12.8	63,400
		500×998×20	歩道用	16.8	78,000	歩道用	18.4	85,000

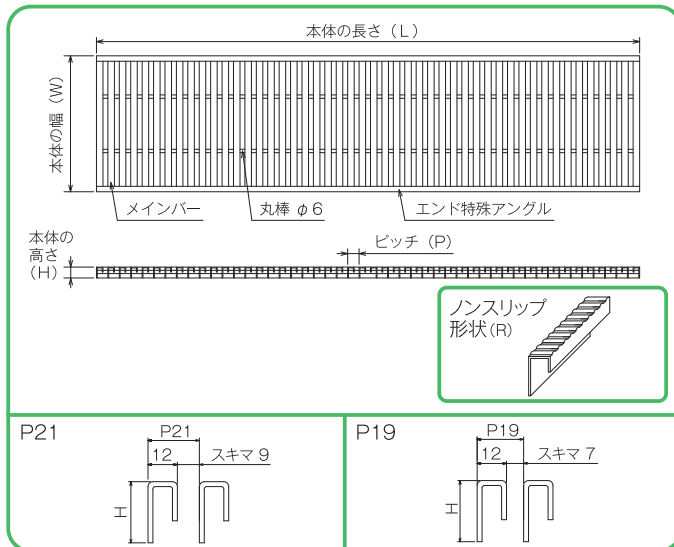





# ANS7R

ピッチ P21・P19

■材質 / SUS304



●型式記号・仕様・重量・価格表【P21・P19】

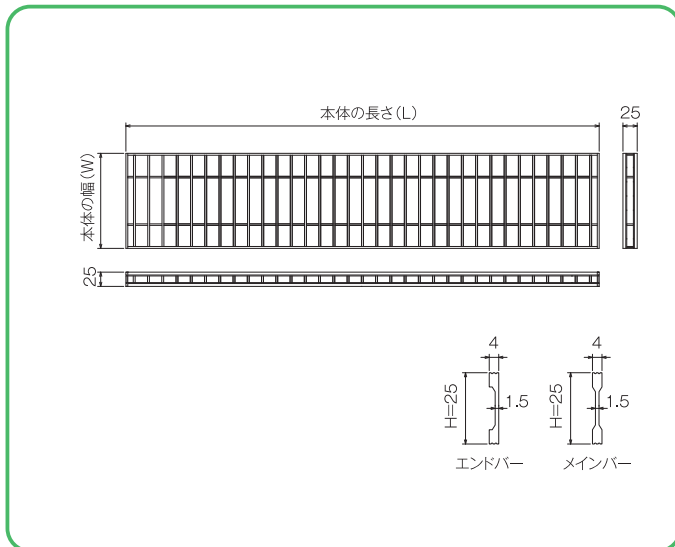

型式記号	溝幅 (mm)	本体寸法 (mm) W×L×H	P21 (スキマ9mm)			P19 (スキマ7mm)		
			適用荷重	重量 (kg/枚)	価格 (円/枚)	適用荷重	重量 (kg/枚)	価格 (円/枚)
ANS7R ポコポコ	100	150×998×15	歩道用	4.2	25,900	歩道用	4.5	27,900
		150×998×20	歩道用	5.8	30,900	歩道用	6.2	33,400
	150	200×998×15	歩道用	5.1	28,900	歩道用	5.5	32,100
		200×998×20	歩道用	7.3	36,700	歩道用	8.0	39,600
	200	250×998×15	歩道用	6.3	35,300	歩道用	9.0	38,500
		250×998×20	歩道用	9.0	45,000	歩道用	9.7	48,800
	250	300×998×15	歩道用	7.3	38,300	歩道用	8.0	41,500
		300×998×20	歩道用	10.4	50,200	歩道用	11.4	54,500
	300	350×998×15	歩道用	8.5	47,000	歩道用	9.3	51,200
		350×998×20	歩道用	12.2	60,300	歩道用	13.2	65,600
	350	400×998×15	歩道用	9.5	52,300	歩道用	10.3	56,900
		400×998×20	歩道用	13.6	67,900	歩道用	14.9	73,700
	400	450×998×15	歩道用	10.7	57,900	歩道用	11.7	63,000
		450×998×20	歩道用	15.4	75,900	歩道用	16.8	82,300
	450	500×998×15	歩道用	11.7	62,700	歩道用	12.8	68,200
		500×998×20	歩道用	16.8	82,600	歩道用	18.4	89,600

※標準サイズ以外の場合は別途お見積もりいたします。  
※価格には消費税は含まれておりません、別途申し受けます。

※定価5万円以下のご注文につきましては小口運賃として別途2,000円を申し受けます。  
※北海道・沖縄・離島等の価格はお問い合わせください。

# AG (ブレーン)・AGR (ノンスリップ)

■材質 / アルミ



AG ●型式記号・仕様・重量・価格表

※H20、H30も製作可能です。

型式記号	溝幅 (mm)	本体寸法 (mm) W×L×H	P30			P20			P15		
			適用荷重	重量 (kg/枚)	価格 (円/枚)	適用荷重	重量 (kg/枚)	価格 (円/枚)	適用荷重	重量 (kg/枚)	価格 (円/枚)
AG	100	150×996×25	歩道用	1.2	19,500	歩道用	1.7	24,400	歩道用	2.1	30,000
	150	200×996×25	歩道用	1.7	22,700	歩道用	2.3	28,500	歩道用	2.9	36,200
	200	250×996×25	歩道用	2.1	25,000	歩道用	2.8	31,400	歩道用	3.6	39,500
	250	300×996×25	歩道用	2.5	28,600	歩道用	3.4	35,700	歩道用	4.3	44,800
	300	350×996×25	歩道用	2.9	31,100	歩道用	4.0	39,400	歩道用	5.0	48,200

AGR ●型式記号・仕様・重量・価格表

※H20、H30も製作可能です。

型式記号	溝幅 (mm)	本体寸法 (mm) W×L×H	P30			P20			P15		
			適用荷重	重量 (kg/枚)	価格 (円/枚)	適用荷重	重量 (kg/枚)	価格 (円/枚)	適用荷重	重量 (kg/枚)	価格 (円/枚)
AGR	100	150×996×25	歩道用	1.2	21,400	歩道用	1.7	25,200	歩道用	2.1	38,800
	150	200×996×25	歩道用	1.7	24,100	歩道用	2.3	30,200	歩道用	2.9	47,200
	200	250×996×25	歩道用	2.1	26,900	歩道用	2.8	36,900	歩道用	3.6	51,700
	250	300×996×25	歩道用	2.5	31,000	歩道用	3.4	41,600	歩道用	4.3	55,800
	300	350×996×25	歩道用	2.9	33,900	歩道用	4.0	50,400	歩道用	5.0	67,000

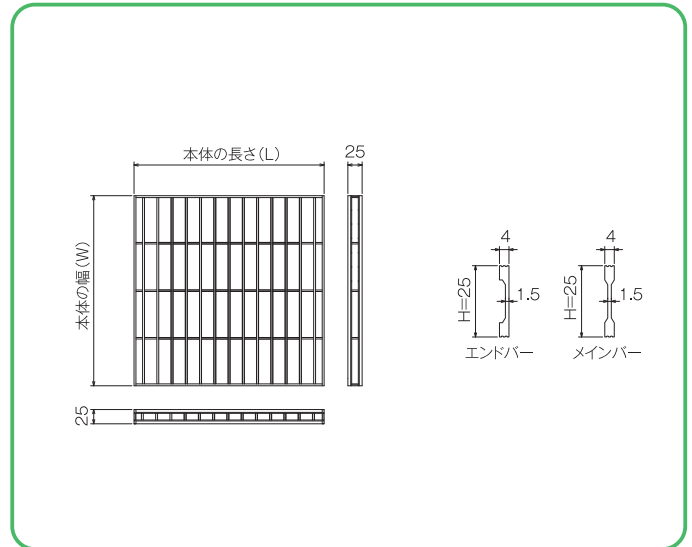

※標準サイズ以外の場合は別途お見積りいたします。  
※価格には消費税は含まれておりません、別途申し受けます。

※定価5万円以下のご注文につきましては小口運賃として別途2,000円を申し受けます。  
※北海道・沖縄・離島等の価格はお問い合わせください。



# AGM (ブレン)・AGMR (ノンスリップ)

■材質 / アルミ



## AGM ●型式記号・仕様・重量・価格表

※H20、H30も製作可能です。

型式記号	桁穴寸法 (mm)	本体寸法 (mm) W×L×H	P30			P20			P15		
			適用荷重	重量 (kg/枚)	価格 (円/枚)	適用荷重	重量 (kg/枚)	価格 (円/枚)	適用荷重	重量 (kg/枚)	価格 (円/枚)
AGM	250×250	300×300×25	歩道用	0.8	12,000	歩道用	1.0	14,100	歩道用	1.3	19,900
	300×300	350×350×25	歩道用	1.0	14,200	歩道用	1.4	16,900	歩道用	1.8	21,400
	350×350	400×400×25	歩道用	1.3	19,200	歩道用	1.8	23,000	歩道用	2.3	28,200
	400×400	450×450×25	歩道用	1.7	22,600	歩道用	2.3	27,200	歩道用	2.9	35,100

## AGMR ●型式記号・仕様・重量・価格表

※H20、H30も製作可能です。

型式記号	桁穴寸法 (mm)	本体寸法 (mm) W×L×H	P30			P20			P15		
			適用荷重	重量 (kg/枚)	価格 (円/枚)	適用荷重	重量 (kg/枚)	価格 (円/枚)	適用荷重	重量 (kg/枚)	価格 (円/枚)
AGMR	250×250	300×300×25	歩道用	0.8	12,800	歩道用	1.0	14,900	歩道用	1.3	20,800
	300×300	350×350×25	歩道用	1.0	15,400	歩道用	1.4	18,000	歩道用	1.8	23,900
	350×350	400×400×25	歩道用	1.3	20,700	歩道用	1.8	24,500	歩道用	2.3	30,800
	400×400	450×450×25	歩道用	1.7	24,600	歩道用	2.3	29,100	歩道用	2.9	38,500

※標準サイズ以外の場合は別途お見積もりいたします。  
※価格には消費税は含まれておりません、別途申し受けます。

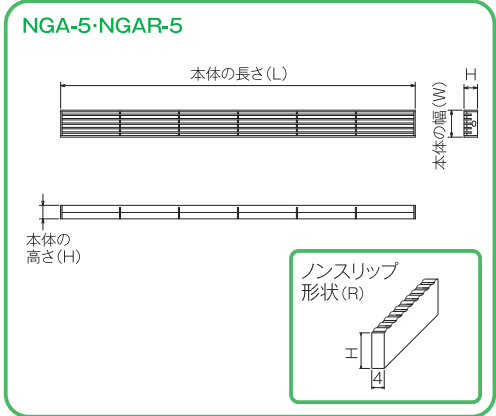
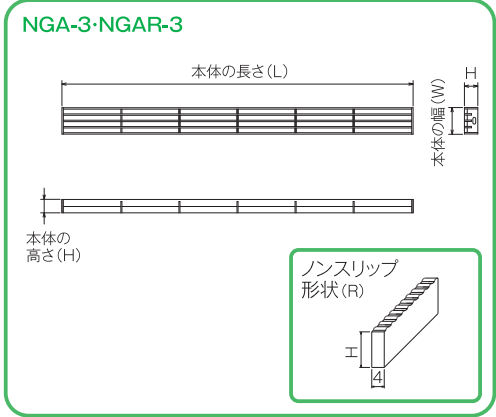

※定価5万円以下のご注文につきましては小口運賃として別途2,000円を申し受けます。  
※北海道・沖縄・離島等の価格はお問い合わせください。

# NGA NGAR

(ノンスリップタイプ)

■材質 / SUS304

※車両が頻繁に通行する場所や、フォークリフトなどの特殊車両が通行する場所には適しません。



●型式記号・仕様・重量・価格表

型式記号	本体寸法 (mm) W×L×H	中サン本数	重量 (kg/本)	価格 (円/本)
NGA-3	76×998×38	3	4.2	18,900
NGA-5		5	5.2	24,300

型式記号	本体寸法 (mm) W×L×H	中サン本数	重量 (kg/本)	価格 (円/本)
NGAR-3	76×998×38	3	4.2	24,800
NGAR-5		5	5.2	31,600

※標準サイズ以外の場合は別途お見積もりいたします。  
※価格には消費税は含まれておりません、別途申し受けます。

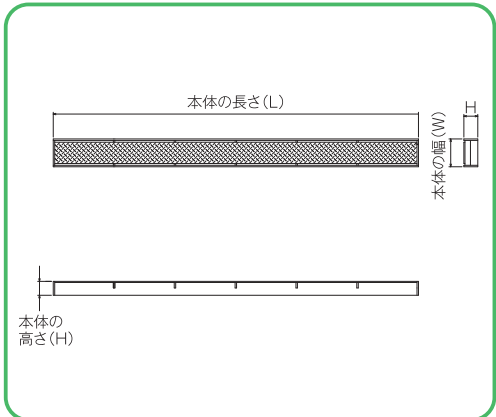
※定価5万円以下のご注文につきましては小口運賃として別途2,000円を申し受けます。  
※北海道・沖縄・離島等の価格はお問い合わせください。

# NGAS

(縞板付き)

■材質 / SUS304

※車両が頻繁に通行する場所や、フォークリフトなどの特殊車両が通行する場所には適しません。

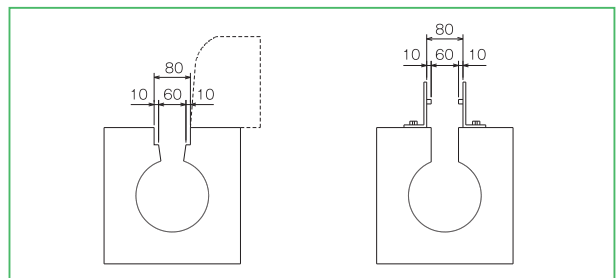


●型式記号・仕様・重量・価格表

型式記号	本体寸法 (mm) W×L×H	重量 (kg/本)	価格 (円/本)
NGAS(縞板付き)	76×998×38	7.2	21,200

※標準サイズ以外の場合は別途お見積もりいたします。  
※定価5万円以下のご注文につきましては小口運賃として別途2,000円を申し受けます。  
※価格には消費税は含まれておりません、別途申し受けます。  
※北海道・沖縄・離島等の価格はお問い合わせください。

●設置図



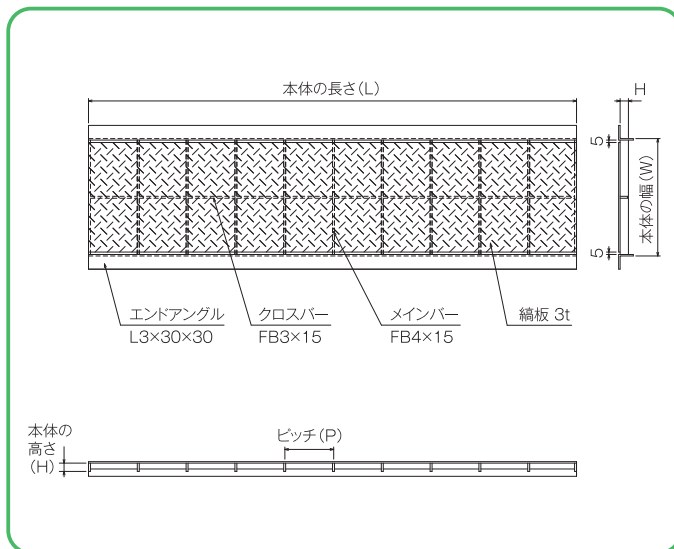
※受枠は別途お見積もりいたします。



# NSS

ピッチ P90

■材質 / SUS304



●型式記号・仕様・重量・価格表

型式記号	溝幅 (mm)	本体寸法 (mm) W×L×H	仕様アングルサイズ (mm)	ピッチ (mm)	適用荷重	重量 (kg/枚)	価格 (円/枚)
NSS	100	90×994×15	L3×30×30	P90	歩道用	5.4	25,800
	120	110×994×15	L3×30×30	P90	歩道用	6.2	28,600
	150	140×994×15	L3×30×30	P90	歩道用	7.2	32,500
	180	170×994×15	L3×30×30	P90	歩道用	8.1	36,400
	200	190×994×15	L3×30×30	P90	歩道用	8.7	39,100
	240	230×994×15	L3×30×30	P90	歩道用	9.6	44,000
	300	290×994×15	L3×30×30	P90	歩道用	11.4	51,700

※標準サイズ以外の場合は別途お見積もりいたします。  
※価格には消費税は含まれておりません、別途申し受けます。

※定価5万円以下のご注文につきましては小口運賃として別途2,000円を申し受けます。  
※北海道・沖縄・離島等の価格はお問い合わせください。





# NSG110

ピッチ P30・P15

■材質/SUS304

※車両が頻繁に通行する場所や、フォークリフトなどの特殊車両が通行する場所には適しません。

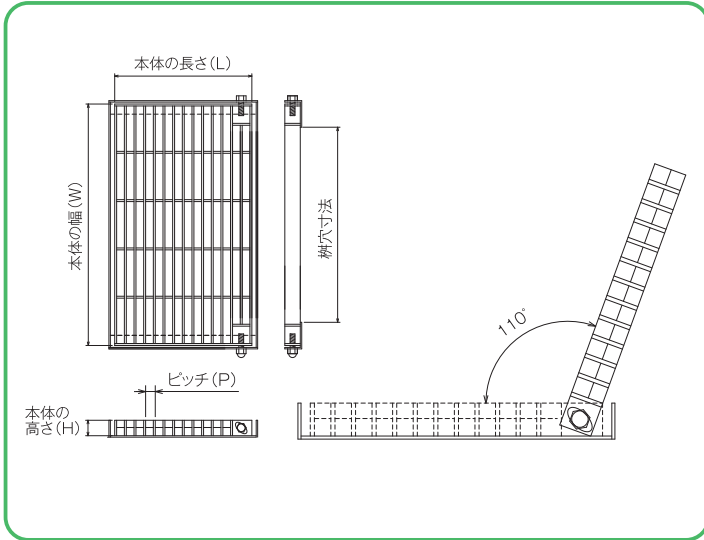


## 二面四方枠用 ●型式記号・仕様・重量・価格表 [P30・P15]

型式記号	柵穴寸法 (mm)	本体寸法 (mm) W×L×H	P30			P15			受枠 (NSL110)	
			適用荷重	重量 (kg/枚)	価格 (円/枚)	適用荷重	重量 (kg/枚)	価格 (円/枚)	重量 (kg/台)	価格 (円/台)
NSG110 2L	400×300	450×274×32	T-2	5.1	26,200	T-6	9.2	42,400	2.3	17,600
		450×274×38	T-2	5.9	29,600	T-14	10.8	49,000	2.6	18,200
		450×274×45	T-6	6.8	33,500	T-20	12.4	55,700	2.8	19,100
		450×274×50	T-14	7.6	37,300	T-20	14.1	62,300	3.1	20,100
	400×400	450×374×32	T-2	6.9	33,900	T-6	12.5	55,900	2.6	18,600
		450×374×38	T-2	8.0	38,400	T-14	14.7	64,800	3.0	19,400
		450×374×45	T-6	9.2	43,500	T-20	16.9	73,900	3.1	20,300
		450×374×50	T-14	10.4	48,900	T-20	19.2	83,000	3.5	21,400
	400×500	450×474×32	T-2	8.7	41,200	T-6	15.9	69,400	2.9	19,500
		450×474×38	T-2	10.2	47,300	T-14	18.6	80,800	3.3	20,500
		450×474×45	T-6	11.7	53,800	T-20	21.5	92,300	3.5	21,600
		450×474×50	T-14	13.1	60,200	T-20	24.3	103,500	3.9	22,700
	500×300	550×274×32	歩道用	6.2	30,900	T-2	11.2	50,500	2.6	18,600
		550×274×38	T-2	7.2	35,000	T-6	13.2	58,600	3.0	19,400
		550×274×45	T-2	8.2	39,600	T-20	15.2	66,700	3.1	20,300
		550×274×50	T-6	9.3	44,200	T-20	17.2	74,900	3.5	21,400
	500×400	550×374×32	歩道用	8.4	39,900	T-2	15.3	67,000	2.9	19,500
		550×374×38	T-2	9.8	45,700	T-6	18.0	78,000	3.3	20,500
		550×374×45	T-2	11.2	51,900	T-20	20.7	89,100	3.5	21,600
		550×374×50	T-6	12.7	58,300	T-20	23.4	100,000	3.9	22,700
	500×500	550×474×32	歩道用	10.7	49,300	T-2	19.4	83,400	3.2	20,600
		550×474×38	T-2	12.4	56,500	T-6	22.8	97,400	3.6	21,600
		550×474×45	T-2	14.2	64,300	T-20	26.2	111,300	3.8	22,800
		550×474×50	T-6	16.1	72,400	T-20	29.7	125,300	4.3	24,000
600×300	650×274×32	歩道用	7.3	35,400	T-2	13.2	58,900	2.9	19,500	
	650×274×38	T-2	8.5	40,400	T-2	15.6	68,300	3.3	20,500	
	650×274×45	T-2	9.7	45,800	T-14	17.9	77,800	3.5	21,600	
	650×274×50	T-2	11.0	51,300	T-20	20.3	87,400	3.9	22,700	
600×400	650×374×32	歩道用	9.9	46,300	T-2	18.1	78,200	3.2	20,600	
	650×374×38	T-2	11.6	53,100	T-2	21.2	91,200	3.6	21,600	
	650×374×45	T-2	13.3	60,500	T-14	24.5	104,200	3.8	22,800	
	650×374×50	T-2	15.0	68,000	T-20	27.7	117,200	4.3	24,000	
600×500	650×474×32	歩道用	12.6	57,200	T-2	22.9	97,600	3.5	21,600	
	650×474×38	T-2	14.7	65,700	T-2	26.9	114,100	4.0	22,800	
	650×474×45	T-2	16.8	75,100	T-14	31.0	130,600	4.2	24,000	
	650×474×50	T-2	19.0	84,600	T-20	35.1	147,100	4.7	25,300	
600×600	650×574×32	歩道用	15.2	68,100	T-2	27.7	116,900	3.8	22,700	
	650×574×38	歩道用	17.8	78,400	T-2	32.5	136,800	4.3	23,900	
	650×574×45	T-2	20.3	89,600	T-14	37.5	157,000	4.6	25,200	
	650×574×50	T-2	23.0	101,400	T-20	42.5	177,000	5.1	26,700	

※標準サイズ以外の場合は別途見積もりいたします。  
※価格には消費税は含まれておりません、別途申し受けます。

※定価5万円以下のご注文につきましては小口運賃として別途2,000円を申し受けます。  
※北海道・沖縄・離島等の価格はお問い合わせください。



### 四方柵用 ●型式記号・仕様・重量・価格表【P30・P15】

型式記号	柵穴寸法 (mm)	本体寸法 (mm) W×L×H	P30			P15			受枠 (NSL110)	
			適用荷重	重量 (kg/枚)	価格 (円/枚)	適用荷重	重量 (kg/枚)	価格 (円/枚)	重量 (kg/台)	価格 (円/台)
NSG110 4L	400×300	450×334×32	T-2	6.2	30,800	T-6	11.2	50,500	2.5	22,200
		450×334×38	T-2	7.2	34,900	T-14	13.1	58,400	2.8	22,900
		450×334×45	T-6	8.2	39,500	T-20	15.1	66,500	3.0	23,800
		450×334×50	T-14	9.3	44,200	T-20	17.1	74,600	3.3	24,700
	400×400	450×434×32	T-2	8.0	38,300	T-6	14.5	64,000	2.8	23,200
		450×434×38	T-2	9.3	43,700	T-14	17.1	74,400	3.1	24,100
		450×434×45	T-6	10.7	49,700	T-20	19.7	84,800	3.3	25,000
		450×434×50	T-14	12.0	55,600	T-20	22.3	95,300	3.7	26,100
	400×500	450×534×32	T-2	9.8	45,800	T-6	17.9	77,500	3.1	24,300
		450×534×38	T-2	11.5	52,500	T-14	21.0	90,100	3.5	25,200
		450×534×45	T-6	13.1	59,800	T-20	24.2	103,100	3.7	26,200
		450×534×50	T-14	14.8	67,200	T-20	27.4	116,000	4.1	27,400
	500×300	550×334×32	歩道用	7.5	36,400	T-2	13.7	60,500	2.8	23,200
		550×334×38	T-2	8.8	41,400	T-6	16.1	70,300	3.1	24,100
		550×334×45	T-2	10.0	46,900	T-20	18.5	80,100	3.3	25,000
		550×334×50	T-6	11.3	52,600	T-20	20.9	90,000	3.7	26,100
	500×400	550×434×32	歩道用	9.8	45,600	T-2	17.7	76,700	3.1	24,300
		550×434×38	T-2	11.4	52,200	T-6	20.8	89,600	3.5	25,200
		550×434×45	T-2	13.0	59,400	T-20	24.0	102,500	3.7	26,200
		550×434×50	T-6	14.7	66,700	T-20	27.2	115,300	4.1	27,400
	500×500	550×534×32	歩道用	12.0	54,700	T-2	21.8	93,300	3.4	25,200
		550×534×38	T-2	14.0	62,800	T-6	25.6	109,000	3.8	26,200
		550×534×45	T-2	16.0	71,900	T-20	29.5	124,700	4.0	27,400
		550×534×50	T-6	18.1	81,000	T-20	33.4	140,500	4.5	28,900
600×300	650×334×32	歩道用	8.9	42,100	T-2	16.1	70,300	3.1	24,300	
	650×334×38	T-2	10.4	48,000	T-2	19.0	82,000	3.5	25,200	
	650×334×45	T-2	11.9	54,600	T-14	21.8	93,600	3.7	26,200	
	650×334×50	T-2	13.4	61,300	T-20	24.7	105,300	4.1	27,400	
600×400	650×434×32	歩道用	11.5	52,800	T-2	21.0	89,700	3.4	25,200	
	650×434×38	T-2	13.4	60,600	T-2	24.6	104,900	3.8	26,200	
	650×434×45	T-2	15.4	69,300	T-14	28.4	120,100	4.0	27,400	
	650×434×50	T-2	17.4	78,000	T-20	32.1	135,200	4.5	28,900	
600×500	650×534×32	歩道用	14.2	63,800	T-2	25.8	109,400	3.7	26,200	
	650×534×38	T-2	16.5	73,200	T-2	30.3	127,800	4.1	27,300	
	650×534×45	T-2	18.9	83,700	T-14	34.9	146,500	4.4	28,600	
	650×534×50	T-2	21.4	94,600	T-20	39.5	165,100	4.9	30,200	
600×600	650×634×32	歩道用	16.8	74,500	T-2	30.6	128,600	4.0	27,200	
	650×634×38	歩道用	19.6	85,900	T-2	35.9	150,500	4.5	28,500	
	650×634×45	T-2	22.5	98,500	T-14	41.4	172,800	4.8	29,800	
	650×634×50	T-2	25.4	111,200	T-20	46.9	194,900	5.3	31,500	

※標準サイズ以外の場合は別途見積もりいたします。  
※価格には消費税は含まれておりません、別途申し受けます。

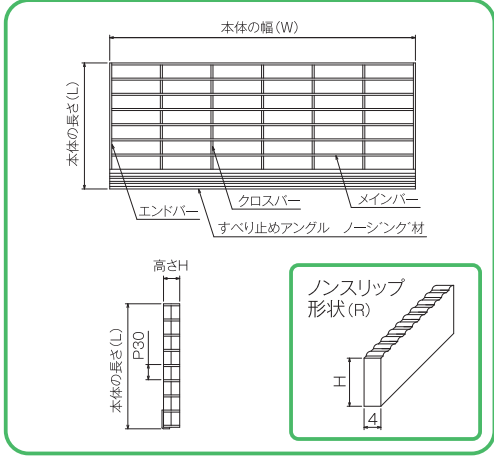
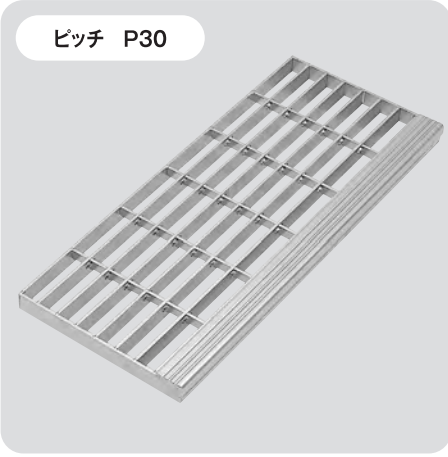
※定価5万円以下のご注文につきましては小口運賃として別途2,000円を申し受けます。  
※北海道・沖縄・離島等の価格はお問い合わせください。



# NSA NSAR

(ノンスリップタイプ)

■材質 / SUS304



●型式記号・仕様・重量・価格表

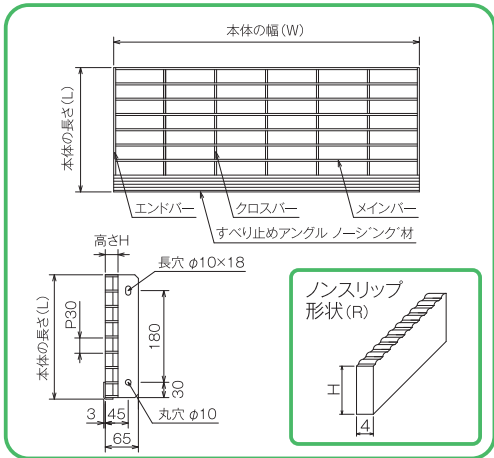
型式記号	本体寸法 (mm) W×L×H	重量 (kg/枚)	価格 (円/枚)
NSA (溶接式)	600×244×25	5.7	30,800
	600×274×25	6.3	34,100
	900×244×25	8.5	42,100
	900×274×25	9.3	46,800
	1200×244×32	14.1	64,000
	1200×274×32	15.8	71,100

型式記号	本体寸法 (mm) W×L×H	重量 (kg/枚)	価格 (円/枚)
NSAR (溶接式) ポコポコ	600×244×25	5.7	35,100
	600×274×25	6.3	38,400
	900×244×25	8.5	47,500
	900×274×25	9.3	52,700
	1200×244×32	14.1	71,800
	1200×274×32	15.8	79,700

# NSAB NSABR

(ノンスリップタイプ)

■材質 / SUS304



●型式記号・仕様・重量・価格表

型式記号	本体寸法 (mm) W×L×H	重量 (kg/枚)	価格 (円/枚)
NSAB (ボルト式)	600×244×25	6.3	32,200
	600×274×25	7.0	35,800
	900×244×25	9.1	43,500
	900×274×25	10.0	48,500
	1200×244×32	14.6	65,400
	1200×274×32	16.4	72,700

型式記号	本体寸法 (mm) W×L×H	重量 (kg/枚)	価格 (円/枚)
NSABR (ボルト式) ポコポコ	600×244×25	6.3	36,400
	600×274×25	7.0	40,400
	900×244×25	9.1	48,800
	900×274×25	10.0	54,600
	1200×244×32	14.6	73,300
	1200×274×32	16.4	81,400

※標準サイズ以外の場合は別途見積もりいたします。  
※価格には消費税は含まれておりません、別途申し受けます。

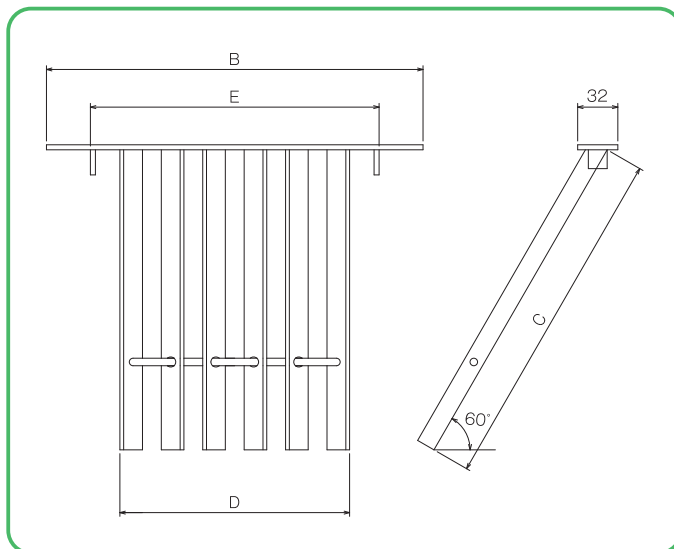
※定価5万円以下のご注文につきましては小口運賃として別途2,000円を申し受けます。  
※北海道・沖縄・離島等の価格はお問い合わせください。





# NWF

■材質 / SUS304



## ●型式記号・仕様・重量・価格表

型式記号	溝幅 (mm)	本体寸法 (mm)				重量 (kg/個)	価格 (円/個)
		B	C	D	E		
NWF	150	210	173	90	140	0.5	4,200
	180	240	217	120	170	0.8	5,500
	200	260	230	140	190	0.9	5,900
	240	300	276	180	230	1.3	6,600
	300	360	345	240	290	1.8	9,000
	360	420	414	300	350	3.0	12,300

※標準サイズ以外の場合は別途お見積もりいたします。  
 ※価格には消費税は含まれておりません、別途申し受けます。

※定価5万円以下のご注文につきましては小口運賃として別途2,000円を申し受けます。  
 ※北海道・沖縄・離島等の価格はお問い合わせください。




# NG-SL (プレーン) / NG-SLR (ノンスリップ) タイル用

ピッチ P15・P10

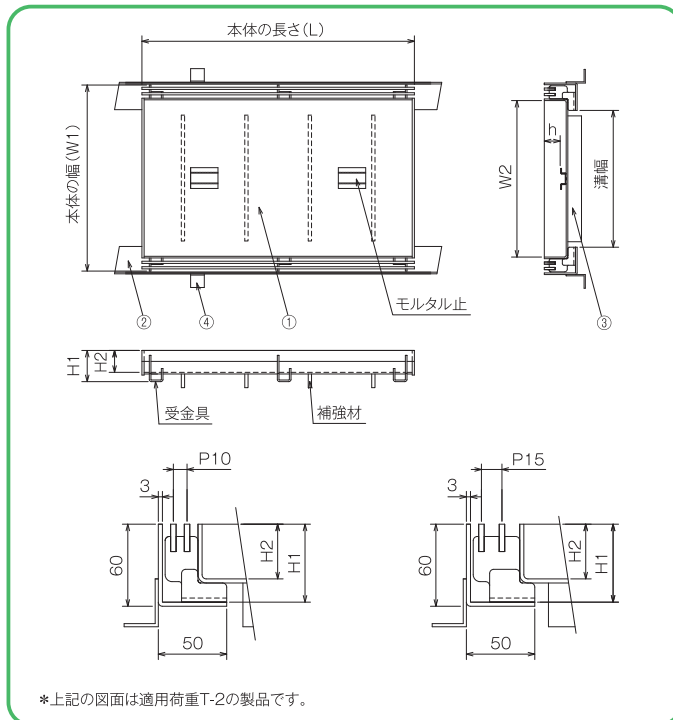
■材質 / SUS304

※車両が頻繁に通行する場所や、フォークリフトなどの特殊車両が通行する場所には適しません。

タイル用



部番	部品名	材質
1	本体	SUS304
2	受枠	
3	補強材	
4	アンカー	STEEL



## NG-SL ●製品規格及び価格表

プレーン

※L=600も製作可能です。

型式記号	溝幅 (mm)	本体寸法 (mm)								適用荷重	P15		P10	
		W1	W2		L	H1	H2	h	t		重量(kg/枚)	価格(円/枚)	重量(kg/枚)	価格(円/枚)
NG-SL	150	240	166	186	498	57	40	32	3	歩道用	5.5	26,400	5.7	27,200
										T-2	6.1	29,800	6.3	30,600
										T-14	6.6	32,400	6.8	33,300
	200	290	216	236	498	57	40	32	3	歩道用	6.2	28,500	6.4	29,300
										T-2	7.1	32,700	7.3	33,600
										T-14	7.7	36,200	8.0	37,000
	250	340	266	286	498	57	40	32	3	歩道用	6.9	30,800	7.2	31,600
										T-2	7.9	35,200	8.2	36,000
										T-14	8.9	38,900	9.1	39,800
	300	390	316	336	498	57	40	32	3	歩道用	7.6	32,900	7.9	33,800
										T-2	9.0	38,300	9.3	39,200
										T-14	10.0	42,700	10.2	43,400

## NG-SLR ●製品規格及び価格表

ノンスリップ

※L=600も製作可能です。

型式記号	溝幅 (mm)	本体寸法 (mm)								適用荷重	P15		P10	
		W1	W2		L	H1	H2	h	t		重量(kg/枚)	価格(円/枚)	重量(kg/枚)	価格(円/枚)
NG-SLR ポコポコ	150	240	166	186	498	57	40	32	3	歩道用	5.5	28,100	5.7	28,800
										T-2	6.1	31,700	6.3	32,400
										T-14	6.6	34,400	6.8	35,100
	200	290	216	236	498	57	40	32	3	歩道用	6.2	30,300	6.4	31,000
										T-2	7.1	34,700	7.3	35,500
										T-14	7.7	38,200	8.0	39,100
	250	340	266	286	498	57	40	32	3	歩道用	6.9	32,700	7.2	33,400
										T-2	7.9	37,300	8.2	38,100
										T-14	8.9	41,300	9.1	42,000
	300	390	316	336	498	57	40	32	3	歩道用	7.6	34,900	7.9	35,800
										T-2	9.0	40,600	9.3	41,400
										T-14	10.0	45,200	10.2	45,800

※標準サイズ以外の場合は別途見積もりいたします。  
※価格には消費税は含まれておりません、別途申し受けます。

※定価5万円以下のご注文につきましては小口運賃として別途2,000円を申し受けます。  
※北海道・沖縄・離島等の価格はお問い合わせください。



カラー舗装用化粧蓋(タイル用)



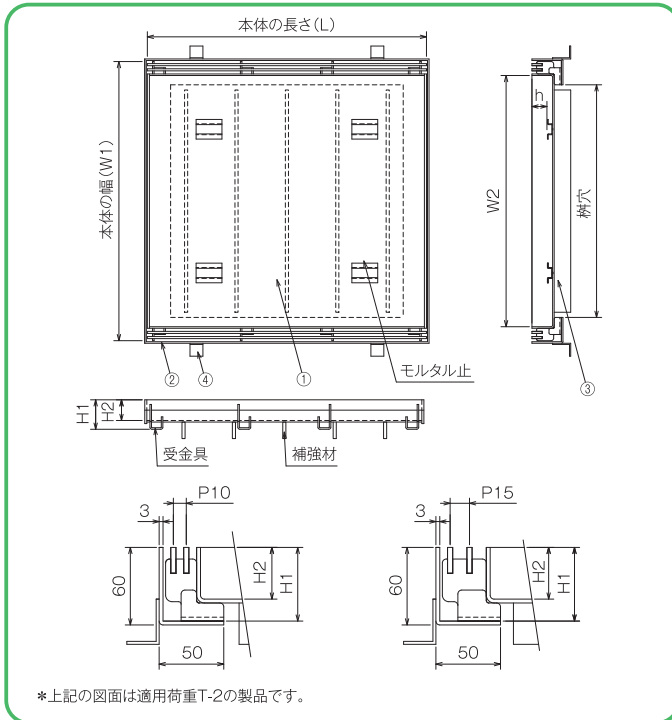

# NG-SM (プレーン) / NG-SMR (ノンスリップ) タイル用

ピッチ P15・P10

■材質 / SUS304

※車両が頻繁に通行する場所や、フォークリフトなどの特殊車両が通行する場所には適しません。

タイル用



部番	部品名	材質
1	本体	SUS304
2	受枠	
3	補強材	
4	アンカー	STEEL

## NG-SM ●製品規格及び価格表

プレーン

型式記号	樹穴(mm)	本体寸法(mm)								適用荷重	P15		P10		受枠(NS-SL)	
		W1	W2		L	H1	H2	h	t		重量(kg/枚)	価格(円/枚)	重量(kg/枚)	価格(円/枚)	重量(kg/台)	価格(円/台)
NG-SM	300 × 300	390	316	336	390	57	40	32	3	歩道用	6.4	29,500	6.6	30,200	4.1	22,200
										T-2	7.3	33,800	7.5	34,600		
										T-14	8.1	37,600	8.3	38,300		
	450 × 450	540	466	486	540	57	40	32	3	歩道用	10.6	41,900	10.9	42,800	5.7	28,000
										T-2	13.8	52,400	14.1	53,200		
										T-14	16.7	61,000	17.0	62,000		
600 × 600	690	616	636	690	57	40	32	3	歩道用	16.1	57,600	16.4	58,600	7.3	33,700	
									T-2	21.3	74,100	21.6	75,200			
									T-14	27.6	91,400	27.9	92,400			

## NG-SMR ●製品規格及び価格表

ノンスリップ

型式記号	樹穴(mm)	本体寸法(mm)								適用荷重	P15		P10		受枠(NS-SL)	
		W1	W2		L	H1	H2	h	t		重量(kg/枚)	価格(円/枚)	重量(kg/枚)	価格(円/枚)	重量(kg/台)	価格(円/台)
NG-SMR ボコボコ	300 × 300	390	316	336	390	57	40	32	3	歩道用	6.4	31,300	6.6	32,000	4.1	22,200
										T-2	7.3	36,000	7.5	36,600		
										T-14	8.1	39,900	8.3	40,600		
	450 × 450	540	466	486	540	57	40	32	3	歩道用	10.6	44,500	10.9	45,300	5.7	28,000
										T-2	13.8	55,200	14.1	56,100		
										T-14	16.7	64,200	17.0	65,200		
600 × 600	690	616	636	690	57	40	32	3	歩道用	16.1	61,000	16.4	61,900	7.3	33,700	
									T-2	21.3	78,000	21.6	79,000			
									T-14	27.6	95,900	27.9	96,800			

※標準サイズ以外の場合は別途お見積もりいたします。  
※価格には消費税は含まれておりません、別途申し受けます。

※定価5万円以下のご注文につきましては小口運賃として別途2,000円を申し受けます。  
※北海道・沖縄・離島等の価格はお問い合わせください。



T-14



T-2




歩道

# NGI-SL (ブレン) / NGI-SLR (ノンスリップ) インターロッキング用

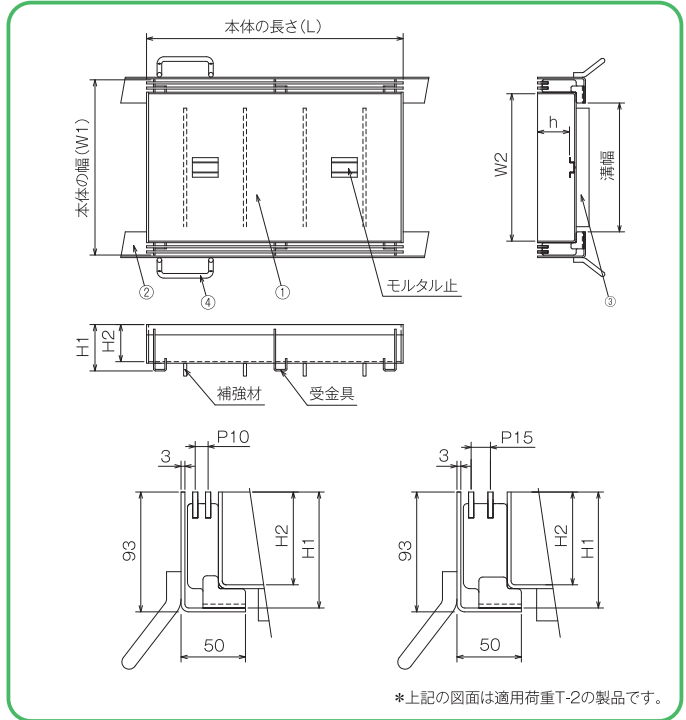
ピッチ P15・P10

■材質 / SUS304

※車両が頻繁に通行する場所や、フォークリフトなどの特殊車両が通行する場所には適しません。



部番	部品名	材質
1	本体	SUS304
2	受枠	
3	補強材	
4	アンカー	STEEL



## NGI-SL ●製品規格及び価格表

ブレン

※L=600も製作可能です。

型式記号	溝幅 (mm)	本体寸法 (mm)								適用荷重	P15		P10	
		W1	W2		L	H1	H2	h	t		重量(kg/枚)	価格(円/枚)	重量(kg/枚)	価格(円/枚)
NGI-SL	150	240	166	186	498	90	72	63	3	歩道用	6.7	29,900	6.9	30,700
										T-2	7.3	33,300	7.5	34,100
										T-14	7.8	35,900	8.0	36,700
	200	290	216	236	498	90	72	63	3	歩道用	7.5	32,300	7.7	33,100
										T-2	8.4	36,500	8.6	37,200
										T-14	9.0	39,900	9.3	40,800
250	340	266	286	498	90	72	63	3	歩道用	8.3	34,700	8.6	35,700	
									T-2	9.3	39,200	9.6	40,100	
									T-14	10.3	43,000	10.5	43,700	
300	390	316	336	498	90	72	63	3	歩道用	9.1	37,100	9.4	37,900	
									T-2	10.5	42,500	10.8	43,500	
									T-14	11.5	46,900	11.7	47,700	

## NGI-SLR ●製品規格及び価格表

ノンスリップ

※L=600も製作可能です。

型式記号	溝幅 (mm)	本体寸法 (mm)								適用荷重	P15		P10	
		W1	W2		L	H1	H2	h	t		重量(kg/枚)	価格(円/枚)	重量(kg/枚)	価格(円/枚)
NGI-SLR ポコボコ	150	240	166	186	498	90	72	63	3	歩道用	6.7	32,000	6.9	32,700
										T-2	7.3	35,600	7.5	36,200
										T-14	7.8	38,300	8.0	38,900
	200	290	216	236	498	90	72	63	3	歩道用	7.5	34,500	7.7	35,400
										T-2	8.4	39,000	8.6	39,700
										T-14	9.0	42,500	9.3	43,200
250	340	266	286	498	90	72	63	3	歩道用	8.3	37,200	8.6	38,000	
									T-2	9.3	41,800	9.6	42,700	
									T-14	10.3	45,900	10.5	46,500	
300	390	316	336	498	90	72	63	3	歩道用	9.1	39,700	9.4	40,600	
									T-2	10.5	45,400	10.8	46,400	
									T-14	11.5	50,200	11.7	50,800	

※標準サイズ以外の場合は別途見積もりいたします。  
※価格には消費税は含まれておりません、別途申し受けます。

※定価5万円以下のご注文につきましては小口運賃として別途2,000円を申し受けます。  
※北海道・沖縄・離島等の価格はお問い合わせください。



カラー舗装用化粧蓋(インターロッキング用)

T-14

T-2

歩道

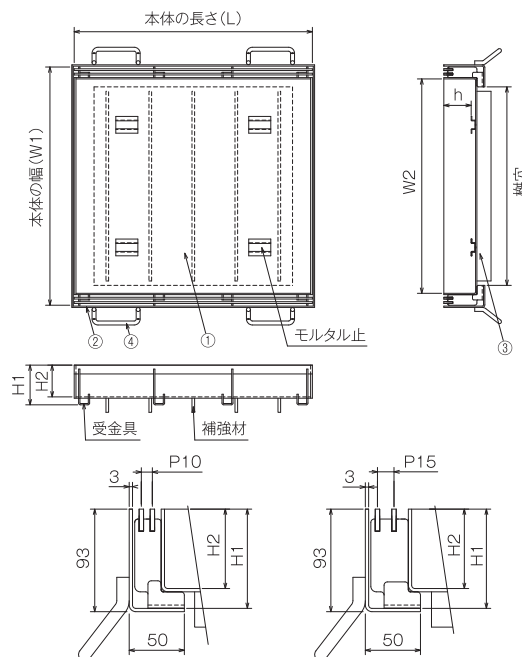

# NGI-SM (プレーン) / NGI-SMR (ノンスリップ) インターロッキング用

ピッチ P15・P10

■材質 / SUS304

※車両が頻繁に通行する場所や、フォークリフトなどの特殊車両が通行する場所には適しません。

インターロッキング用



\*上記の図面は適用荷重T-2の製品です。

部番	部品名	材質
1	本体	SUS304
2	受枠	
3	補強材	
4	アンカー	STEEL

## NGI-SM ●製品規格及び価格表

プレーン

型式記号	樹穴(mm)	本体寸法(mm)							適用荷重	P15		P10		受枠(NS-SL)		
		W1	W2		L	H1	H2	h		t	重量(kg/枚)	価格(円/枚)	重量(kg/枚)	価格(円/枚)	重量(kg/台)	価格(円/台)
NGI-SM	300 × 300	390	316	336	390	90	72	63	3	歩道用	7.7	33,200	7.9	34,000	5.4	34,600
										T-2	8.7	37,700	8.9	38,400		
										T-14	9.4	41,400	9.6	41,900		
	450 × 450	540	466	486	540	90	72	63	3	歩道用	12.5	47,000	12.7	47,900	7.5	44,600
										T-2	15.7	57,600	15.9	58,300		
										T-14	18.6	66,300	18.8	67,000		
600 × 600	690	616	636	690	90	72	63	3	歩道用	18.4	64,000	18.8	65,200	9.5	54,500	
									T-2	23.7	80,600	24.0	81,600			
									T-14	29.9	97,800	30.3	99,000			

## NGI-SMR ●製品規格及び価格表

ノンスリップ

型式記号	樹穴(mm)	本体寸法(mm)							適用荷重	P15		P10		受枠(NS-SL)		
		W1	W2		L	H1	H2	h		t	重量(kg/枚)	価格(円/枚)	重量(kg/枚)	価格(円/枚)	重量(kg/台)	価格(円/台)
NGI-SMR ポコポコ	300 × 300	390	316	336	390	90	72	63	3	歩道用	7.7	35,800	7.9	36,300	5.4	34,600
										T-2	8.7	40,400	8.9	41,000		
										T-14	9.4	44,300	9.6	44,800		
	450 × 450	540	466	486	540	90	72	63	3	歩道用	12.5	50,400	12.7	51,300	7.5	44,600
										T-2	15.7	61,300	15.9	62,100		
										T-14	18.6	70,300	18.8	71,100		
600 × 600	690	616	636	690	90	72	63	3	歩道用	18.4	68,500	18.8	69,700	9.5	54,500	
									T-2	23.7	85,800	24.0	86,600			
									T-14	29.9	103,400	30.3	104,600			

※標準サイズ以外の場合は別途お見積もりいたします。  
※価格には消費税は含まれておりません、別途申し受けます。

※定価5万円以下のご注文につきましては小口運賃として別途2,000円を申し受けます。  
※北海道・沖縄・離島等の価格はお問い合わせください。

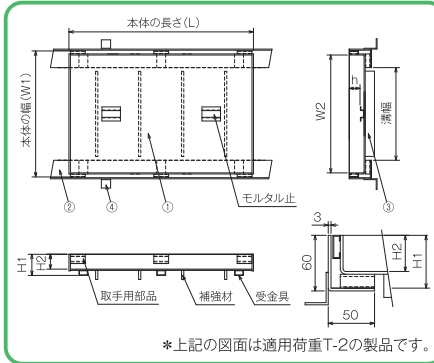





# NG-SLH (タイル用)

■材質/SUS304

※車両が頻繁に通行する場所や、フォークリフトなどの特殊車両が通行する場所には適しません。



部番	部品名	材 質
1	本 体	SUS304
2	受 枠	
3	補 強 材	STEEL
4	アンカー	

●製品規格及び価格表

※L=600も製作可能です。

型式記号	溝幅 (mm)	本体寸法 (mm)							適用荷重	重量 (kg/枚)	価格 (円/枚)
		W1	W2	L	H1	H2	h	t			
NG-SLH	150	240	218	498	57	40	32	3	歩道用	4.0	22,300
									T-2	4.6	25,600
									T-14	5.2	28,600
	200	290	268	498	57	40	32	3	歩道用	4.7	24,400
									T-2	5.6	28,700
									T-14	6.3	32,100
	250	340	318	498	57	40	32	3	歩道用	5.5	26,800
									T-2	6.5	31,200
									T-14	7.4	34,900
	300	390	368	498	57	40	32	3	歩道用	6.2	28,900
									T-2	7.6	34,400
									T-14	8.5	38,600

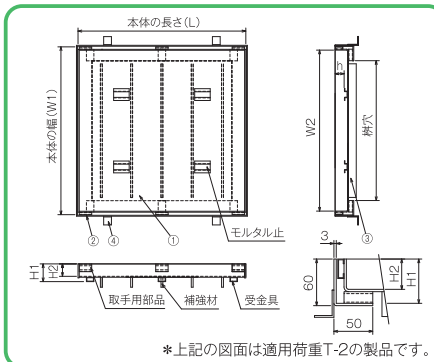

※標準サイズ以外の場合は別途お見積もりいたします。  
※価格には消費税は含まれておりません、別途申し受けます。

※定価5万円以下のご注文につきましては小口運賃として別途2,000円を申し受けます。

# NG-SMH (タイル用)

■材質/SUS304

※車両が頻繁に通行する場所や、フォークリフトなどの特殊車両が通行する場所には適しません。



部番	部品名	材 質
1	本 体	SUS304
2	受 枠	
3	補 強 材	STEEL
4	アンカー	

●製品規格及び価格表

型式記号	樹穴 (mm)	本体寸法 (mm)							適用荷重	重量 (kg/枚)	価格 (円/枚)	受枠 (NS-SL)	
		W1	W2	L	H1	H2	h	t				重量 (kg/台)	価格 (円/台)
NG-SMH	300 × 300	390	368	390	57	40	32	3	歩道用	5.1	25,800	4.1	22,200
									T-2	6.1	30,400		
									T-14	6.9	34,100		
	450 × 450	540	518	540	57	40	32	3	歩道用	9.0	37,400	5.7	28,000
									T-2	12.2	48,000		
									T-14	15.1	56,600		
	600 × 600	690	668	690	57	40	32	3	歩道用	13.9	51,700	7.3	33,700
									T-2	19.2	68,400		
									T-14	25.5	85,600		

※標準サイズ以外の場合は別途お見積もりいたします。  
※価格には消費税は含まれておりません、別途申し受けます。

※定価5万円以下のご注文につきましては小口運賃として別途2,000円を申し受けます。  
※北海道・沖縄・離島等の価格はお問い合わせください。



カラー舗装用化粧蓋(目地無タイプ)



T-14



T-2




歩道

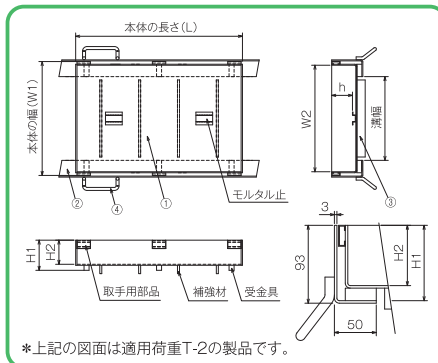
# NGI-SLH (インターロッキング用)

■材質 / SUS304

※車両が頻繁に通行する場所や、フォークリフトなどの特殊車両が通行する場所には適しません。



インターロッキング用



\*上記の図面は適用荷重T-2の製品です。

部番	部品名	材質
1	本体	SUS304
2	受枠	
3	補強材	STEEL
4	アンカー	

●製品規格及び価格表

※L=600も製作可能です。

型式記号	溝幅 (mm)	本体寸法 (mm)							適用荷重	重量 (kg/枚)	価格 (円/枚)
		W1	W2	L	H1	H2	h	t			
NGI-SLH	150	240	218	498	90	72	63	3	歩道用	5.2	25,800
									T-2	5.8	29,300
									T-14	6.4	32,000
	200	290	268	498	90	72	63	3	歩道用	6.0	28,200
									T-2	6.9	32,400
									T-14	7.6	36,000
	250	340	318	498	90	72	63	3	歩道用	6.9	30,700
									T-2	7.9	35,100
									T-14	8.8	38,900
	300	390	368	498	90	72	63	3	歩道用	7.7	33,100
									T-2	9.1	38,600
									T-14	10.0	42,900


※標準サイズ以外の場合は別途お見積もりいたします。  
※価格には消費税は含まれておりません、別途申し受けます。

※定価5万円以下のご注文につきましては小口運賃として別途2,000円を申し受けます。

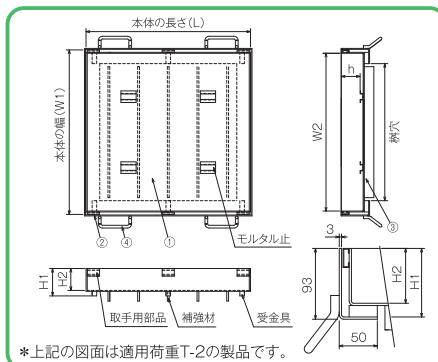
# NGI-SMH (インターロッキング用)

■材質 / SUS304

※車両が頻繁に通行する場所や、フォークリフトなどの特殊車両が通行する場所には適しません。



インターロッキング用



\*上記の図面は適用荷重T-2の製品です。

部番	部品名	材質
1	本体	SUS304
2	受枠	
3	補強材	STEEL
4	アンカー	

●製品規格及び価格表

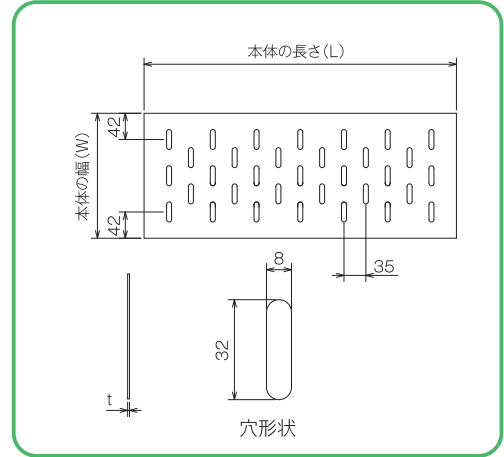
型式記号	桁穴 (mm)	本体寸法 (mm)							適用荷重	重量 (kg/枚)	価格 (円/枚)	受枠 (NS-SL)	
		W1	W2	L	H1	H2	h	t				重量 (kg/台)	価格 (円/台)
NGI-SMH	300 × 300	390	368	390	90	72	63	3	歩道用	6.5	29,800	5.4	34,600
									T-2	7.4	34,100		
									T-14	8.2	37,900		
	450 × 450	540	518	540	90	72	63	3	歩道用	10.9	42,600	7.5	44,600
									T-2	14.1	53,200		
									T-14	17.0	61,800		
600 × 600	690	668	690	90	72	63	3	歩道用	16.3	58,400	9.5	54,500	
								T-2	21.6	75,000			
								T-14	27.8	92,200			

※標準サイズ以外の場合は別途お見積もりいたします。  
※価格には消費税は含まれておりません、別途申し受けます。

※定価5万円以下のご注文につきましては小口運賃として別途2,000円を申し受けます。  
※北海道・沖縄・離島等の価格はお問い合わせください。

# NPH

■材質 / SUS304  
 ■片面ヘアライン仕上



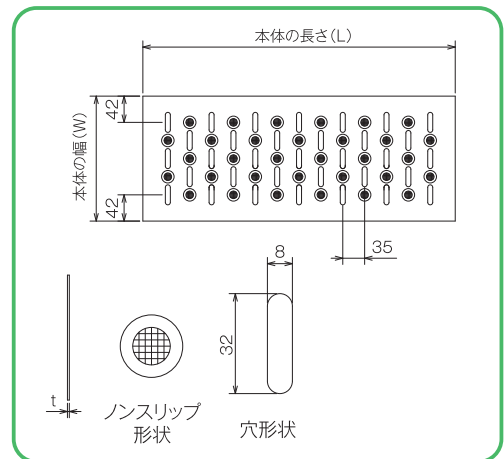
●型式記号・仕様・重量・価格表

型式記号	本体寸法 (mm) W×L	厚み (t) (mm)	重量 (kg/枚)	価格 (円/枚)
NPH	98×499	3	1.2	別 途
		4	1.6	
	118×499	3	1.4	
		4	1.9	
	148×499	3	1.8	
		4	2.4	
	178×499	3	2.2	
		4	2.9	

型式記号	本体寸法 (mm) W×L	厚み (t) (mm)	重量 (kg/枚)	価格 (円/枚)
NPH	198×499	3	2.4	別 途
		4	3.2	
	248×499	3	3.0	
		4	4.0	
	298×499	3	3.6	
		4	4.8	
	348×499	3	4.2	
		4	5.6	

# NPHR (ノンスリップタイプ)

■材質 / SUS304  
 ■片面ヘアライン仕上



●型式記号・仕様・重量・価格表

型式記号	本体寸法 (mm) W×L	厚み (t) (mm)	重量 (kg/枚)	価格 (円/枚)
NPHR (ボコボコ)	98×499	3	1.2	別 途
		4	1.6	
	118×499	3	1.4	
		4	1.9	
	148×499	3	1.8	
		4	2.4	
	178×499	3	2.2	
		4	2.9	

型式記号	本体寸法 (mm) W×L	厚み (t) (mm)	重量 (kg/枚)	価格 (円/枚)
NPHR (ボコボコ)	198×499	3	2.4	別 途
		4	3.2	
	248×499	3	3.0	
		4	4.0	
	298×499	3	3.6	
		4	4.8	
	348×499	3	4.2	
		4	5.6	

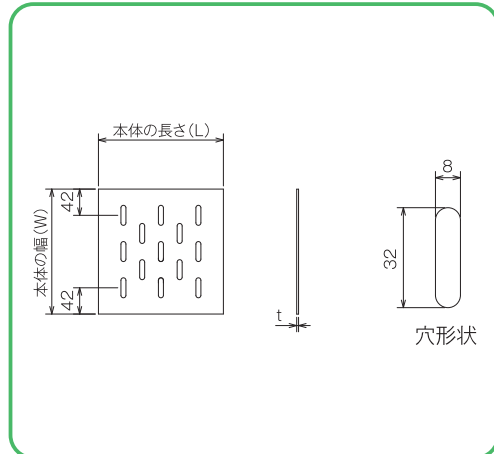





# ピット柵蓋

## NPM

- 材質 / SUS304
- 片面ヘアライン仕上



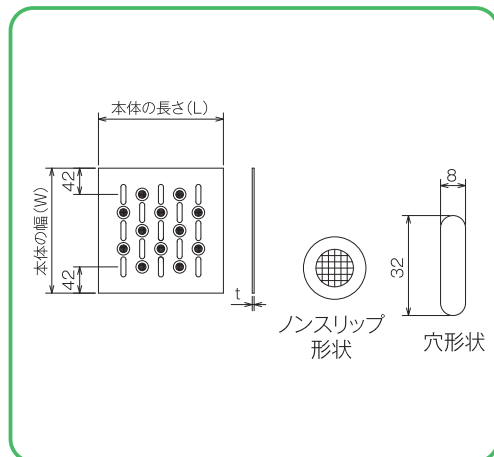

### ●型式記号・仕様・重量・価格表

型式記号	本体寸法 (mm) W×L	厚み (t) (mm)	重量 (kg/枚)	価格 (円/枚)
NPM	198×198	3	1.0	別 途
		4	1.3	
	248×248	3	1.5	
		4	2.0	
	298×298	3	2.1	
		4	2.9	
	348×348	3	2.9	
		4	3.9	

型式記号	本体寸法 (mm) W×L	厚み (t) (mm)	重量 (kg/枚)	価格 (円/枚)
NPM	398×398	3	3.8	別 途
		4	5.1	
	448×448	3	4.8	
		4	6.4	
	498×498	3	5.9	
		4	7.9	

## NPMR (ノンスリップタイプ)

- 材質 / SUS304
- 片面ヘアライン仕上



### ●型式記号・仕様・重量・価格表

型式記号	本体寸法 (mm) W×L	厚み (t) (mm)	重量 (kg/枚)	価格 (円/枚)
NPMR (ボコボコ)	198×198	3	1.0	別 途
		4	1.3	
	248×248	3	1.5	
		4	2.0	
	298×298	3	2.1	
		4	2.9	
	348×348	3	2.9	
		4	3.9	

型式記号	本体寸法 (mm) W×L	厚み (t) (mm)	重量 (kg/枚)	価格 (円/枚)
NPMR (ボコボコ)	398×398	3	3.8	別 途
		4	5.1	
	448×448	3	4.8	
		4	6.4	
	498×498	3	5.9	
		4	7.9	

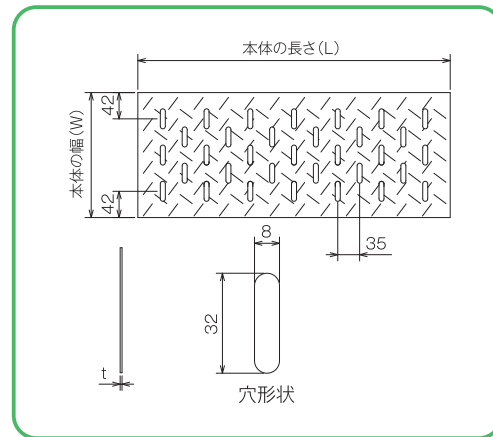

※標準サイズ以外の場合は別途お見積もりいたします。  
※価格には消費税は含まれておりません、別途申し受けます。

※定価5万円以下のご注文につきましては小口運賃として別途2,000円を申し受けます。  
※北海道・沖縄・離島等の価格はお問い合わせください。

# NPHS

## チェッカープレート

■材質/SUS304



●型式記号・仕様・重量・価格表

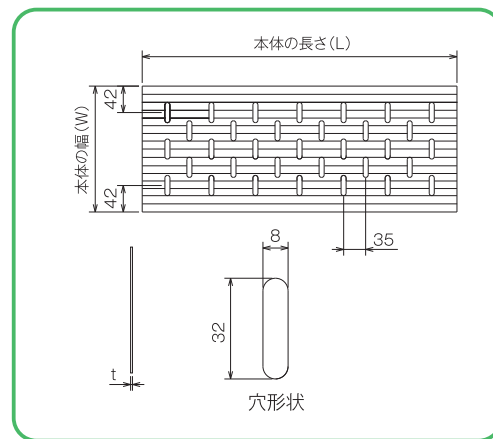
型式記号	本体寸法 (mm) W×L	厚み (t) (mm)	重量 (kg/枚)	価格 (円/枚)
NPHS	148×499	3	1.9	別途
	178×499		2.3	
	198×499		2.6	

型式記号	本体寸法 (mm) W×L	厚み (t) (mm)	重量 (kg/枚)	価格 (円/枚)
NPHS	248×499	3	3.2	別途
	298×499		3.8	
	348×499		4.5	

# NPHE

## エッチングプレート

■材質/SUS304  
■片面ヘアライン仕上



●型式記号・仕様・重量・価格表

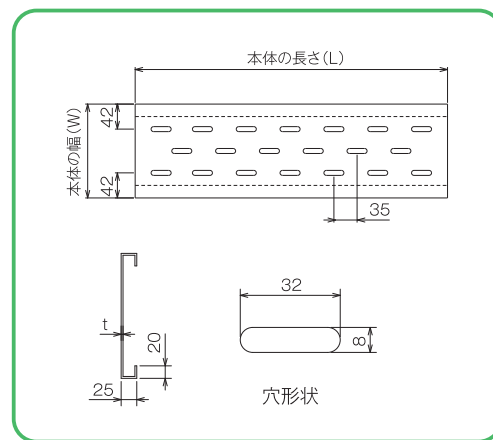
型式記号	本体寸法 (mm) W×L	厚み (t) (mm)	重量 (kg/枚)	価格 (円/枚)
NPHE	98×499	3	1.2	別途
	118×499		1.4	
	148×499		1.8	
	178×499		2.1	

型式記号	本体寸法 (mm) W×L	厚み (t) (mm)	重量 (kg/枚)	価格 (円/枚)
NPHE	198×499	3	2.4	別途
	248×499		3.0	
	298×499		3.6	
	348×499		4.2	

# NPK

## かさ上げ

■材質/SUS304  
■片面ヘアライン仕上




●型式記号・仕様・重量・価格表

型式記号	本体寸法 (mm) W×L	厚み (t) (mm)	高さ (mm)	重量 (kg/枚)	価格 (円/枚)
NPK	150×499	3	25	2.3	別途
	200×499			3.1	
	250×499			3.9	

※標準サイズ以外の場合は別途お見積もりいたします。  
 ※定価5万円以下のご注文につきましては小口運賃として別途2,000円を申し受けます。  
 ※価格には消費税は含まれておりません、別途申し受けます。  
 ※北海道・沖縄・離島等の価格はお問い合わせください。

# STAINLESS

## GRATING CATALOGUE

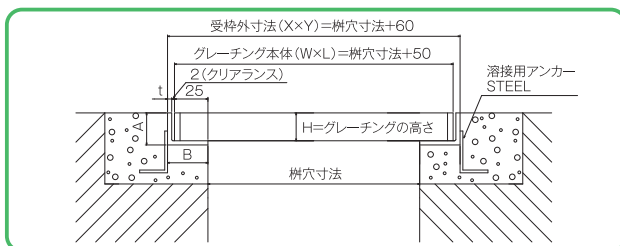



# 集水柵用受枠

[NSM・NSMR・NSM3・NSM3R用受枠]  
[ISMX用受枠]

NSL (四方枠)

集水柵用受枠



●型式記号・仕様・重量・価格表 [P22~P13]

柵穴寸法 (mm)	枠外寸法 (mm) X×Y×A	重量 (kg/台)	価格 (円/台)
250 × 250	310×310×18	1.4	9,100
	310×310×23	1.5	9,500
	310×310×28	1.6	10,100
	310×310×35	1.9	10,800
	310×310×41	2.0	11,600
300 × 300	360×360×18	1.6	10,400
	360×360×23	1.7	10,800
	360×360×28	1.9	11,600
	360×360×35	2.2	12,300
	360×360×41	2.3	13,300
	360×360×48	2.6	14,100
350 × 350	410×410×18	1.9	11,600
	410×410×23	2.0	12,200
	410×410×28	2.1	13,000
	410×410×35	2.4	14,100
	410×410×41	2.6	15,000
	410×410×48	3.0	15,900
	410×410×53	3.1	16,500
400 × 400	460×460×18	2.1	12,800
	460×460×23	2.2	13,500
	460×460×28	2.4	14,400
	460×460×35	2.8	15,600
	460×460×41	3.0	16,700
	460×460×48	3.3	18,000
	460×460×53	3.5	18,300

柵穴寸法 (mm)	枠外寸法 (mm) X×Y×A	重量 (kg/台)	価格 (円/台)
450 × 450	510×510×18	2.3	14,300
	510×510×23	2.4	15,000
	510×510×28	2.7	15,800
	510×510×35	3.0	17,200
	510×510×41	3.3	18,300
	510×510×48	3.7	19,600
500 × 500	510×510×53	3.9	20,200
	560×560×18	2.5	18,100
	560×560×23	2.7	19,600
	560×560×28	2.9	20,500
	560×560×35	3.3	21,900
	560×560×41	3.5	23,200
	560×560×48	4.0	25,800
550 × 550	560×560×53	4.4	25,900
	610×610×18	2.7	18,700
	610×610×23	2.9	20,400
	610×610×28	3.2	21,500
	610×610×35	3.7	22,900
	610×610×41	4.1	24,500
	610×610×48	4.4	27,200
	610×610×53	4.9	27,400
600 × 600	660×660×18	3.0	19,200
	660×660×23	3.3	21,300
	660×660×28	3.6	22,600
	660×660×35	4.0	24,000
	660×660×41	4.5	25,600
	660×660×48	4.8	28,600
	660×660×53	5.3	28,800

※標準サイズ以外の場合は別途お見積もりいたします。  
 ※定価5万円以下のご注文につきましては小口運賃として別途2,000円を申し受けます。  
 ※価格には消費税は含まれておりません、別途申し受けます。  
 ※北海道・沖縄・離島等の価格はお問い合わせください。



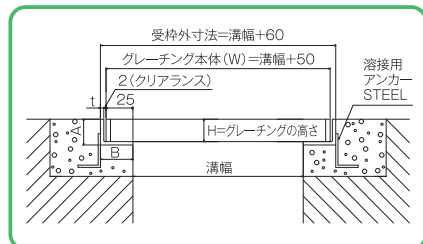
# グレーチング用受枠

●受枠価格表

**NSL** グレーチング用受枠



グレーチングの高さH(mm)	受枠サイズ(mm)			重量(kg/m)	価格(円/m)	コーナー加工(円/ヶ所)
	t(厚み)	A	B			
15	3	18	30	1.1	<b>4,600</b>	1,700
20		23		1.2	<b>4,700</b>	
25		28		1.3	<b>5,300</b>	
32		35		1.5	<b>6,100</b>	
38		41		1.7	<b>6,700</b>	
45		48		1.8	<b>7,200</b>	
50		53		2.0	<b>7,900</b>	

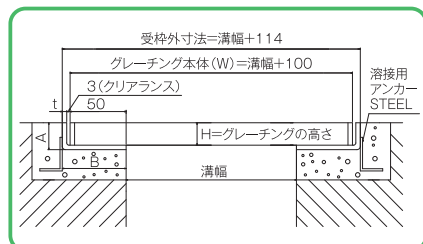


※標準サイズ以外の場合は別途お見積もりいたします。 ※定価5万円以下のご注文につきましては小口運賃として別途2,000円を申し受けます。  
※価格には消費税は含まれておりません、別途申し受けます。

**NSL50** グレーチング用受枠(重荷重用)



グレーチングの高さH(mm)	受枠サイズ(mm)			重量(kg/m)	価格(円/m)	コーナー加工(円/ヶ所)
	t(厚み)	A	B			
20	4	25	57	2.5	<b>8,600</b>	2,400
25		30		2.6	<b>9,000</b>	
32		37		2.9	<b>9,300</b>	
38		43		3.1	<b>9,900</b>	
45		50		3.3	<b>10,500</b>	
50		55		3.5	<b>11,200</b>	
60		65		3.8	<b>13,600</b>	



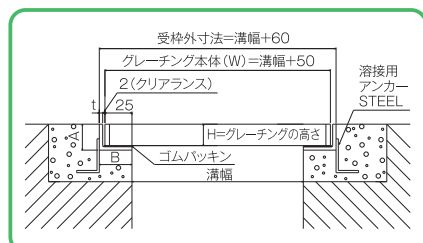
※標準サイズ以外の場合は別途お見積もりいたします。 ※定価5万円以下のご注文につきましては小口運賃として別途2,000円を申し受けます。  
※価格には消費税は含まれておりません、別途申し受けます。

※(公差)受枠H<sup>+1</sup><sub>-0</sub>

**NSLP** グレーチング用受枠(ゴムパッキン付き)



グレーチングの高さH(mm)	受枠サイズ(mm)			重量(kg/m)	価格(円/m)	コーナー加工(円/ヶ所)
	t(厚み)	A	B			
15	3	18	30	1.1	<b>5,300</b>	1,700
20		23		1.2	<b>5,400</b>	
25		28		1.3	<b>6,000</b>	
32		35		1.5	<b>6,800</b>	
38		41		1.7	<b>7,400</b>	
45		48		1.8	<b>7,900</b>	
50		53		2.0	<b>8,600</b>	

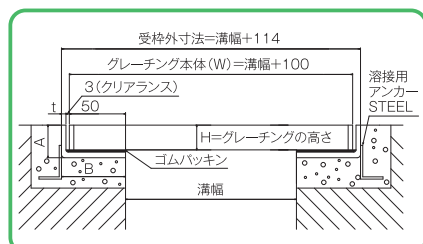


※標準サイズ以外の場合は別途お見積もりいたします。 ※定価5万円以下のご注文につきましては小口運賃として別途2,000円を申し受けます。  
※価格には消費税は含まれておりません、別途申し受けます。

**NSLP50** グレーチング用受枠(重荷重用ゴムパッキン付き)



グレーチングの高さH(mm)	受枠サイズ(mm)			重量(kg/m)	価格(円/m)	コーナー加工(円/ヶ所)
	t(厚み)	A	B			
20	4	25	57	2.5	<b>9,600</b>	2,400
25		30		2.6	<b>10,000</b>	
32		37		2.9	<b>10,300</b>	
38		43		3.1	<b>10,900</b>	
45		50		3.3	<b>11,500</b>	
50		55		3.5	<b>12,200</b>	
60		65		3.8	<b>14,600</b>	

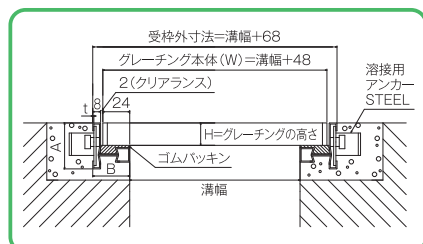


※標準サイズ以外の場合は別途お見積もりいたします。 ※定価5万円以下のご注文につきましては小口運賃として別途2,000円を申し受けます。  
※価格には消費税は含まれておりません、別途申し受けます。

**NSLF** グレーチング用受枠(ゴムパッキン付き)



グレーチングの高さH(mm)	受枠サイズ(mm)			重量(kg/m)	価格(円/m)	コーナー加工(円/ヶ所)
	t(厚み)	A	B			
15	1.2	40	34	1.1	<b>7,100</b>	2,000
20						



※標準サイズ以外の場合は別途お見積もりいたします。  
※価格には消費税は含まれておりません、別途申し受けます。

※定価5万円以下のご注文につきましては小口運賃として別途2,000円を申し受けます。  
※北海道・沖縄・離島等の価格はお問い合わせください。

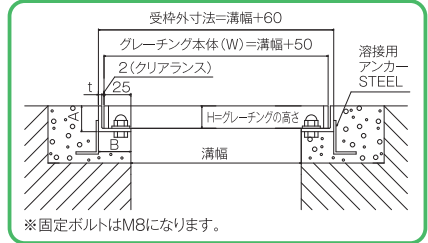
# グレーチング用受枠 (ボルト固定式用)

●受枠価格表

**NSBL** ボルト固定式用受枠 (軽・中荷重用)



グレーチングの高さH(mm)	受枠サイズ (mm)			重量 (kg/m)	価格 (円/m)	コーナー加工 (円/ヶ所)
	t(厚み)	A	B			
20	3	23	30	1.2	<b>6,700</b>	1,700
25		28		1.3	<b>7,300</b>	
32		35		1.5	<b>8,100</b>	
38		41		1.7	<b>8,700</b>	
45		48		1.8	<b>9,200</b>	
50		53		2.0	<b>9,900</b>	

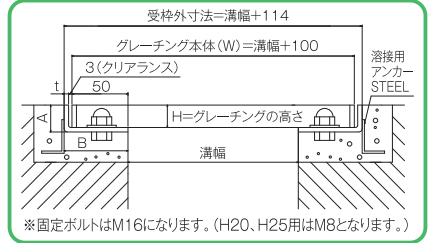


※標準サイズ以外の場合は別途お見積もりいたします。 ※価格には消費税は含まれておりません、別途申し受けます。  
 ※定価5万円以下のご注文につきましては小口運賃として別途2,000円を申し受けます。 ※北海道・沖縄・離島等の価格はお問い合わせください。

**NSBL50** ボルト固定式用受枠 (重荷重用)



グレーチングの高さH(mm)	受枠サイズ (mm)			重量 (kg/m)	価格 (円/m)	コーナー加工 (円/ヶ所)
	t(厚み)	A	B			
20	4	25	57	2.5	<b>10,400</b>	2,400
25		30		2.6	<b>10,700</b>	
32		37		2.9	<b>11,000</b>	
38		43		3.1	<b>11,700</b>	
45		50		3.3	<b>12,300</b>	
50		55		3.5	<b>12,900</b>	
		60		3.8	<b>15,400</b>	

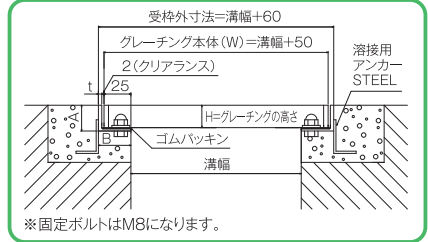


※標準サイズ以外の場合は別途お見積もりいたします。 ※価格には消費税は含まれておりません、別途申し受けます。  
 ※定価5万円以下のご注文につきましては小口運賃として別途2,000円を申し受けます。 ※北海道・沖縄・離島等の価格はお問い合わせください。

**NSBLP** ボルト固定式受枠 (軽・中荷重用ゴムパッキン付き)



グレーチングの高さH(mm)	受枠サイズ (mm)			重量 (kg/m)	価格 (円/m)	コーナー加工 (円/ヶ所)
	t(厚み)	A	B			
20	3	23	30	1.2	<b>8,700</b>	1,700
25		28		1.3	<b>9,300</b>	
32		35		1.5	<b>10,100</b>	
38		41		1.7	<b>10,700</b>	
45		48		1.8	<b>11,200</b>	
50		53		2.0	<b>11,900</b>	

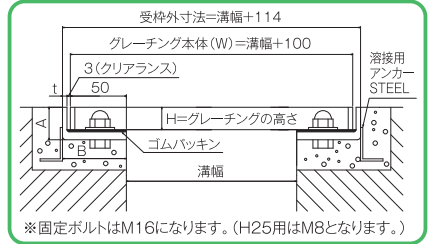


※標準サイズ以外の場合は別途お見積もりいたします。 ※価格には消費税は含まれておりません、別途申し受けます。  
 ※定価5万円以下のご注文につきましては小口運賃として別途2,000円を申し受けます。 ※北海道・沖縄・離島等の価格はお問い合わせください。

**NSBLP50** ボルト固定式用受枠 (重荷重用ゴムパッキン付き)



グレーチングの高さH(mm)	受枠サイズ (mm)			重量 (kg/m)	価格 (円/m)	コーナー加工 (円/ヶ所)
	t(厚み)	A	B			
25	4	30	57	2.6	<b>11,700</b>	2,400
32		37		2.9	<b>12,000</b>	
38		43		3.1	<b>12,700</b>	
45		50		3.3	<b>13,300</b>	
50		55		3.5	<b>13,900</b>	
60		65		3.8	<b>16,400</b>	

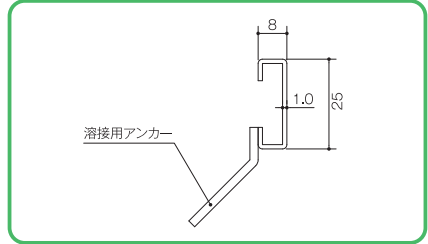


※標準サイズ以外の場合は別途お見積もりいたします。 ※価格には消費税は含まれておりません、別途申し受けます。  
 ※定価5万円以下のご注文につきましては小口運賃として別途2,000円を申し受けます。 ※北海道・沖縄・離島等の価格はお問い合わせください。

**NSLC** グレーチング用受枠



グレーチングの高さH(mm)	受枠サイズ (mm)			重量 (kg/m)	価格 (円/m)	コーナー加工 (円/ヶ所)
	t(厚み)	A	B			
15-20	1.0	25	8	0.5	<b>4,800</b>	1,700



※標準サイズ以外の場合は別途お見積もりいたします。 ※価格には消費税は含まれておりません、別途申し受けます。  
 ※定価5万円以下のご注文につきましては小口運賃として別途2,000円を申し受けます。 ※北海道・沖縄・離島等の価格はお問い合わせください。



## ピット用受枠

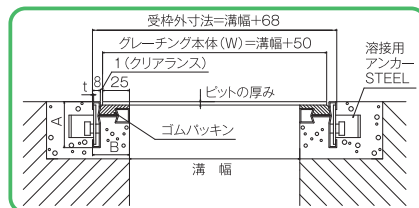
# ピット用受枠

### NSLF

#### ピット用受枠(ゴムパッキン付き)



ピットの厚み (mm)	受枠サイズ(mm)			重量 (kg/m)	価格 (円/m)	コーナー加工 (円/ヶ所)
	t(厚み)	A	B			
3	1.2	40	34	1.1	7,100	2,000
4						




※標準サイズ以外の場合は別途お見積もりいたします。  
※価格には消費税は含まれておりません、別途申し受けます。

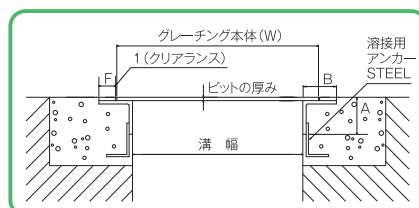
※定価5万円以下のご注文につきましては小口運賃として別途2,000円を申し受けます。  
※北海道・沖縄・離島等の価格はお問い合わせください。

### NSPL

#### ピット用受枠 Lアングル仕様



ピットの厚み (mm)	目地 F(mm)	サイズ A×B×t(mm)	重量 (kg/m)	価格 (円/m)	コーナー加工 (円/ヶ所)
3	4	28×30×3	1.7	9,700	1,700
5	6		1.8	10,500	
3	4	30×41×3	2.2	13,200	
5	6		2.3	13,900	



※標準サイズ以外の場合は別途お見積もりいたします。  
※価格には消費税は含まれておりません、別途申し受けます。

※定価5万円以下のご注文につきましては小口運賃として別途2,000円を申し受けます。  
※北海道・沖縄・離島等の価格はお問い合わせください。



## カラー舗装用受枠

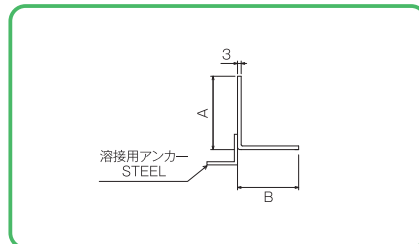
# タイル用・インターロッキング用受枠

### NS-SL

#### カラー舗装化粧蓋用受枠



グレーチングの 高さH(mm)	受枠サイズ(mm)			重量 (kg/m)	価格 (円/m)	コーナー加工 (円/ヶ所)
	t(厚み)	A	B			
57	3	60	50	2.6	9,600	1,700
●インターロッキング用						
グレーチングの 高さH(mm)	受枠サイズ(mm)			重量 (kg/m)	価格 (円/m)	コーナー加工 (円/ヶ所)
	t(厚み)	A	B			
90	3	93	50	3.4	16,600	2,000



※標準サイズ以外の場合は別途お見積もりいたします。  
※価格には消費税は含まれておりません、別途申し受けます。

※定価5万円以下のご注文につきましては小口運賃として別途2,000円を申し受けます。  
※北海道・沖縄・離島等の価格はお問い合わせください。




## 受枠付属品

# U字溝用受枠クランプ

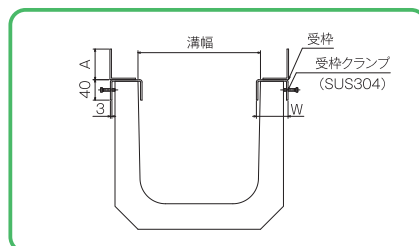
### UC

#### U字溝用受枠クランプ

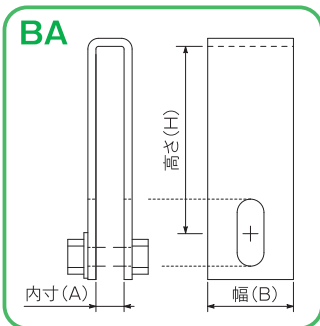
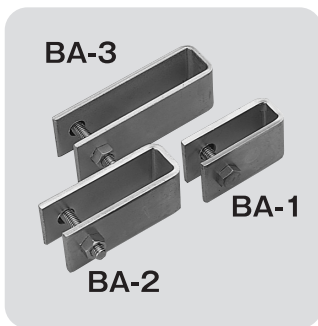


型式記号	サイズ(mm)			価格(円/個)
	W	高さ	厚み	
UC-M	57	40	3	1,900
UC-L	62	40	3	1,900

※U字溝 溝幅180mm以下でUC-M  
※U字溝 溝幅240mmでUC-L



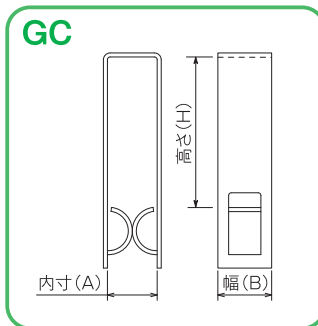
# BA 連結用クリップ(スチール製)



●型式記号・仕様・価格表

型式記号	本体寸法(mm)			適用グレーチング	価格(円/個)
	A	B	H		
BA-1	12	25	35	H19~32用	500
BA-2	12	25	47	H38~44用	600
BA-3	16	32	72	H50~65用	700

# GC 連結用クリップ(ステンレス製)



●型式記号・仕様・価格表

型式記号	本体寸法(mm)			適用グレーチング	価格(円/個)
	A	B	H		
GC-32	15	20	35	H15~32用	500
GC-50	18	20	56	H38~50用	600
GC-75	18	20	85	H55~75用	650

※ステンレスグレーチングP13、P10には使用出来ません。

# OC 連結用クリップ(ステンレス製)



●型式記号・仕様・価格表

型式記号	用途	価格(円/個)
OC-3	主部材厚3mm用	500
OC-5	主部材厚4.5/5mm用	

# C 連結用クリップ(ステンレス製)



●型式記号・仕様・価格表 □材質/SUS304

型式記号	用途	価格(円/個)
C-6	主部材厚4.5/5mm用	500
C-7	主部材厚3mm用	


# BB 連結用ボルト(スチール製)



●型式記号・仕様・価格表

型式記号	本体寸法(mm)		材質	価格(円/組)
	本体径	長さ		
BB	W3/8	25	スチール	100
SBB	M8	20	ステンレス	200

# EHB 連結及跳上防止用クリップ

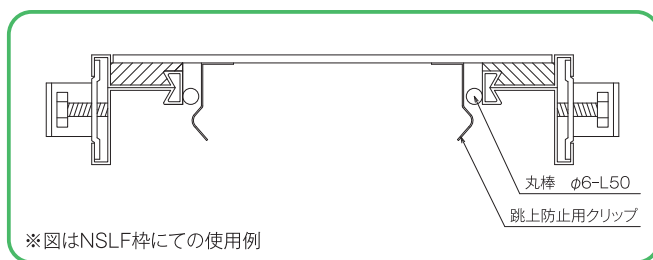


●型式記号・仕様・価格表

□材質/SK材(スチール)

型式記号	価格(円/本)
EHB	500

# HB 跳上防止用クリップ



※図はNSLF枠にての使用例

ビット1台につき4ヶ所必要です。

●型式記号・仕様・価格表


□材質/SUS304

型式記号	価格(円/本)
HB	1,200





# BG 騒音緩和用ゴムパッキン



●型式記号・仕様・価格表

型式記号	本体寸法 (mm)			アングル (mm)	価格 (円/本)
	幅	長さ	厚み		
BG2-23	23	990	2	3x30x30用	500
BG2-32	32			5x40x40用	550
BG2-43	43			6x50x50用	600
BGL3-30	25			3x30x30用	700
BGL5-40	33			5x40x40用	720
BGL6-50	44			6x50x50用	740
BGS3-30	25			3x30x30用	780
BGS5-40	33			5x40x40用	800
BGP	50			受枠用	800

# BK / SBK

シャックルアンカークサリ付



●型式記号・仕様・価格表

型式記号	本体寸法 (mm)		材質	価格 (円/本)
	クサリ径	長さ		
BK	5	500	スチール	1,100
SBK	4	500	ステンレス	3,500

# SBC

ボルト固定式用  
キャップ



●型式記号・仕様・価格表

□材質 / SUS304

型式記号	価格 (円/個)
SBC	1,300

# SIH

取手インサート用ハンドル




●型式記号・仕様・価格表 □材質 / SUS304

型式記号	価格 (円/個)
SIH	4,000

# SHA

開閉ハンドル



●型式記号・仕様・価格表 □材質 / SUS304

型式記号	本体寸法 (mm)		価格 (円/個)
	長さ		
SHA	20cm		1,500
	30cm		2,000

# SIT

取手インサート



●型式記号・仕様・価格表 □材質 / SUS304

型式記号	価格 (円/本)
SIT	6,000

※価格には消費税は含まれておりません、別途申し受けます。  
※北海道・沖縄・離島等の価格はお問い合わせください。

※定価5万円以下のご注文につきましては小口運賃として別途2,000円を申し受けます。




# TS-1M/TS-1P

■材質 / SUS304ステンレス製

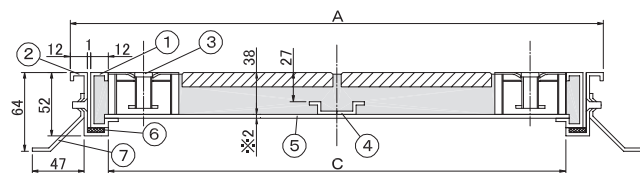
TS-1M



TS-1P

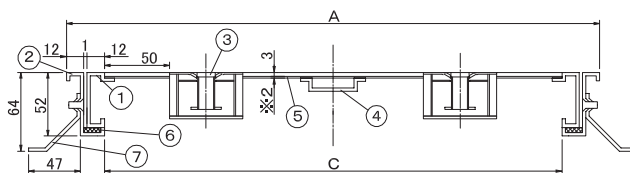


※品番③取手は、呼称200～350のみ1個です。  
 ※品番⑦アンカーは、呼称200～350のみ4個です。  
 ※呼称750・900のみ目地幅は16ミリになり、蓋が2枚割になります。



※2・・・呼称200～450の場合1.5

※品番③取手は、呼称200～350のみ1個です。  
 ※品番④補強材は、呼称600のPタイル用は2本、開口600のPタイル用は3本です。  
 ※品番⑦アンカーは、呼称200～350のみ4個です。  
 ※呼称750・900のみ目地幅は16ミリになり、蓋が2枚割になります。



※2・・・呼称200～450の場合1.5

●部品構成表

品番	部品名	材質
①	内枠	SUS304
②	外枠	
③	取手	
④	補強材	
⑤	底板	NRゴム
⑥	パッキン	SS
⑦	アンカー	

●寸法・価格表

呼称	寸法(mm)		重量(kg/枚)	価格(円/枚)
	A	C		
200	200	160	1.6	21,100
250	250	210	2.0	22,000
300	300	260	2.4	22,900
350	350	310	2.9	24,600
400	400	360	4.6	32,500
450	450	410	5.5	35,100
500	500	460	6.3	40,500
600	600	560	9.0	46,800
650	646	600	10.0	57,600
750	750	688	19.0	116,400
900	900	838	25.2	155,400

※特殊サイズも製作可能ですので、お気軽にお問い合わせください。  
 (A×A'寸法をご指示ください。)

特長

- オールSUS304ステンレス製で、恒久性、耐久性があります。
- 化粧フローア、犬走りに最適です。
- 軽量で施工が簡単です。
- I型落とし込み取手の採用により、点検が容易です。
- 機能性を追及した、フローアハッチのベストセラー。


使用方法 ※写真はTS-1M 300ミリサイズ



一般住宅の犬走り、集排水口のフタ、住宅周りのマンホールの代わりに。200ミリ～900ミリサイズ(12種類)と豊富なバリエーションの中より適切なサイズをお選びください。



I型落とし込み取手を引き上げてください。



内ボタンを持ち上げて点検を行ってください。




# TS-1ML/TS-1PL

■材質/SUS304ステンレス製

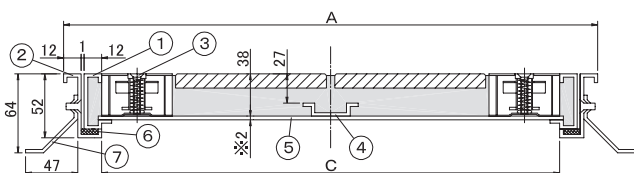
TS-1ML



TS-1PL

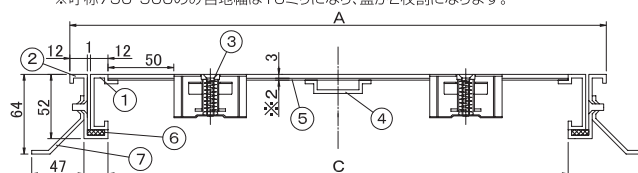


※品番③取手は、呼称200～350のみ1個です。  
 ※品番④のアンカーは、呼称200～350のみ4個です。  
 ※呼称750・900のみ目地幅は16ミリになり、蓋が2枚割になります。



※2・・・呼称200～450の場合1.5

※品番③取手は、呼称200～350のみ1個です。  
 ※品番④補強材は、呼称600のPタイル用は2本、開口600のPタイル用は3本です。  
 ※品番④のアンカーは、呼称200～350のみ4個です。  
 ※呼称750・900のみ目地幅は16ミリになり、蓋が2枚割になります。



※2・・・呼称200～450の場合1.5

●部品構成表

品番	部品名	材質
①	内枠	SUS304
②	外枠	
③	取手	
④	補強材	
⑤	底板	NRゴム
⑥	パッキン	SS
⑦	アンカー	

●寸法・価格表

呼称	寸法(mm)		重量(kg/枚)	価格(円/枚)
	A	C		
200	200	160	1.6	23,700
250	250	210	2.0	24,600
300	300	260	2.4	25,500
350	350	310	2.9	27,200
400	400	360	4.6	35,100
450	450	410	5.5	37,700
500	500	460	6.3	43,100
600	600	560	9.0	49,400
650	646	600	10.0	60,200
750	750	688	19.0	121,600
900	900	838	25.2	159,900

※特殊サイズも製作可能ですので、お気軽にお問い合わせください。  
 (A×A' 寸法をご指示ください。)

●オプション品

専用鍵付取手




専用鍵



特長

- オールSUS304ステンレス製で、恒久性、耐久性があります。
- 化粧フローア、犬走りに最適です。
- 軽量で施工が簡単です。
- ネジ固定のロック式取手です。
- 機能性を追及した、フローアハッチのベストセラー。
- オプションで専用鍵付取手タイプも用意しております。価格は 定価+(取手の数×1500円)です。

使用方法 ※写真はTS-1ML 300ミリサイズ



ネジによるロック式でイタズラ防止に役立ちます。一般住宅の犬走り、集排水口のフタ、住宅周りのマンホール代わりに。200ミリ～900ミリサイズ(12種類)と豊富なバリエーションの中より適切なサイズをお選びください。



ネジをゆるめると、内蔵されているバネの力で自然に取手が浮き上がります。



内フタを持ち上げて点検を行ってください。

※価格には消費税は含まれておりません、別途申し受けます。  
 ※北海道・沖縄・離島等の価格はお問い合わせください。

※定価5万円以下のご注文につきましては小口運賃として別途2,000円を申し受けます。




# TS-1BM/TS-1BP

■材質 / SUS304ステンレス製

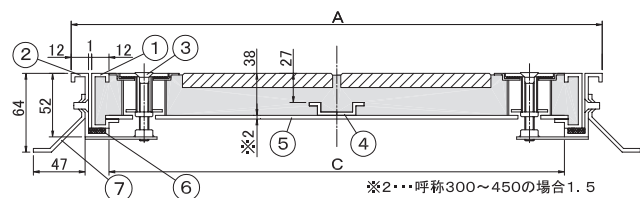
TS-1BM



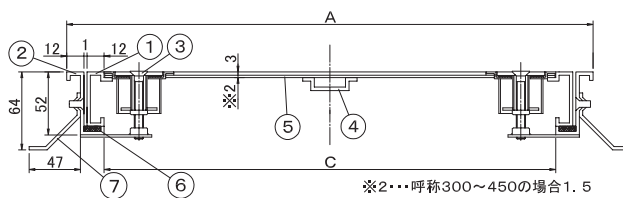
TS-1BP



※品番⑦アンカーは、呼称300・350のみ4個です。



※品番④補強材は、呼称600のPタイル用は2本、開口600のPタイル用は3本です。  
※品番⑦アンカーは、呼称300・350のみ4個です。



●部品構成表

品番	部品名	材質
①	内枠	SUS304
②	外枠	
③	取手	
④	補強材	
⑤	底板	NRゴム
⑥	パッキン	
⑦	アンカー	SS

※特殊サイズも製作可能ですので、お気軽にお問い合わせください。  
(A×A' 寸法をご指示ください。)


●寸法・価格表

呼称	寸法 (mm)		重量 (kg/枚)	価格 (円/枚)
	A	C		
300	300	260	3.0	45,500
350	350	310	3.5	47,200
400	400	360	5.0	49,300
450	450	410	5.9	50,900
500	500	460	6.7	54,800
600	600	560	9.4	60,900
650	646	600	10.0	74,900

## 特 長

- オールSUS304ステンレス製。
- 臭気の強い面などに使用できます。また、防臭対策として浄化槽の上面に二重蓋としても使用できます。
- パッキンはNRゴム及びスーパーシート2枚貼りのため防水・防臭タイプの点検口に最適です。
- 点検には、+ドライバーにてゆるめれば四隅の取手が浮かび上がり、蓋を持ち上げることができます。四隅のネジを締めると、蓋と外枠が固定されるため、安全です。

## 使用方法 ※写真はTS-1BM 300ミリタイプ



ニオイの気になる所に、また4ヶ所固定式・2重パッキン構造により、すぐれた防水・防臭性能をもっております。300ミリ～646ミリサイズ(7種類)の中より適切なサイズをお選びください。



写真のように4ヶ所の+ネジをドライバーで緩めると、自然に丸型取手が浮かび上がります。

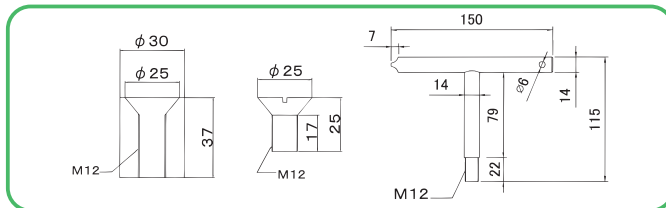
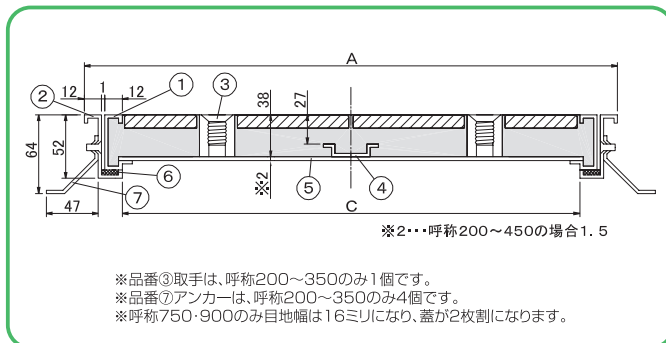


写真のように取手に内蔵されている+ネジと外枠のナットが連結固定されるため、耐荷重、安全面にもすぐれ、イタズラ防止のロック式としても使用できます。



# TS-3M

■材質 / SUS304ステンレス製



●インサート取手



●専用ハンドル(別売)  
3,000円/本



●部品構成表

品番	部品名	材質
①	内枠	SUS304
②	外枠	
③	取手	
④	補強材	
⑤	底板	NRゴム
⑥	パッキン	SS
⑦	アンカー	

●寸法・価格表


呼称	寸法(mm)		重量(kg/枚)	価格(円/枚)
	A	C		
200	200	160	1.6	23,200
250	250	210	2.0	24,100
300	300	260	2.4	25,000
350	350	310	2.9	26,700
400	400	360	4.6	36,700
450	450	410	5.5	39,300
500	500	460	6.3	44,600
600	600	560	9.0	51,000
650	645	600	10.0	61,800
750	750	688	19.0	124,700
900	900	838	25.2	163,700

※特殊サイズも製作可能ですので、お気軽にお問い合わせください。  
(A×A' 寸法をご指示ください。)


## 特長

- スマートな丸型インサート取手です。
- 専用のT型ハンドルでしか開閉できないためロック式として使用していただけます。
- シンプルな構造のため、サビついたりする心配がないので安心してご使用いただけます。

## 使用方法 ※写真はTS-4GP 450ミリサイズ



一般住宅の犬走り、集排水口のフタ、住宅周りのマンホール代わりに。200ミリ～900ミリサイズ(12種類)と豊富なバリエーションの中より適切なサイズをお選びください。



皿ネジをはずし、インサート取手に専用のT型ハンドルを差し込んでください。



内フタを持ち上げて点検を行ってください。

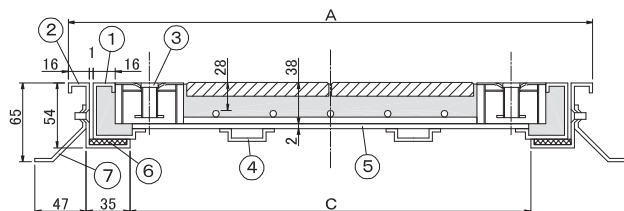
※価格には消費税は含まれておりません、別途申し受けます。  
 ※北海道・沖縄・離島等の価格はお問い合わせください。

※定価5万円以下のご注文につきましては小口運賃として別途2,000円を申し受けます。



# TS-12M [T-2]

■材質 / SUS304ステンレス製



※品番③取手は、呼称300・350のみ1個です。  
 ※品番④補強材は、呼称400～500は2本、600は3本、開口600は4本です。

### ●部品構成表

品番	部品名	材質
①	内枠	SUS304
②	外枠	
③	取手	
④	補強材	
⑤	底板	
⑥	パッキン	NRゴム
⑦	アンカー	SS

※特殊サイズも製作可能ですので、お気軽にお問い合わせください。  
 (A×A' 寸法をご指示ください。)


### ●寸法・価格表

呼称	寸法 (mm)		重量 (kg/枚)	価格 (円/枚)
	A	C		
300	300	200	3.7	47,800
350	350	250	4.8	49,100
400	400	300	6.7	61,500
450	450	350	8.3	62,400
500	500	400	9.8	68,200
600	600	500	13.5	75,700
700	650	600	19.0	92,300


### 特長

- オールSUS304ステンレス製
- 本体フレームに1.0ミリ材を使用し、耐重用として構成された強いボディです。
- 車庫の入り口、重量物搬入口等の点検口に最適です。(車の交通量の多い場所での使用は避けてください。)
- 施工が簡単です。

### 強度試験



強度試験結果…  
 破壊荷重 3トン  
 (但し、6トン荷重にて裏面異常なし)




### 使用方法 ※写真はTS-12M 450ミリサイズ



本体のフレームに1.0ミリ材を使用し、6φメッシュ鉄筋がセットされ、耐重用として構成された強いボディです。300ミリ～700ミリサイズ(8種類)の中より適切なサイズをお選びください。



写真のように底板は2.0ミリ、補強にも2.0ミリの箱型タイプを使用し、車庫やカーポートなどへの使用に最適です。(但し、道路等での使用は避けてください。)

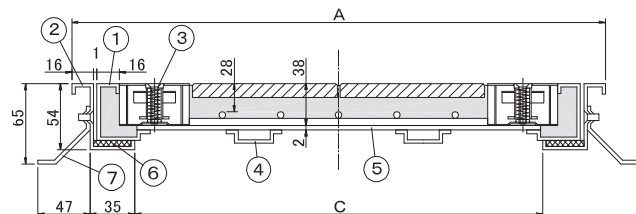



写真のように外枠の内フタ受部は35ミリ幅で四方をガッチリと受けているため優れた耐重性能を発揮します。



# TS-12ML [T-2]

■材質 / SUS304ステンレス製



※品番③取手は、呼称300・350のみ1個です。  
※品番④補強材は、呼称400～500は2本、600は3本、開口600は4本です。

●オプション品

専用鍵付取手



専用鍵



●部品構成表

品番	部品名	材質
①	内枠	SUS304
②	外枠	
③	取手	
④	補強材	
⑤	底板	
⑥	パッキン	NRゴム
⑦	アンカー	SS

※特殊サイズも製作可能ですので、お気軽にお問い合わせください。  
(A×A' 寸法をご指示ください。)

●寸法・価格表

呼称	寸法 (mm)		重量 (kg/枚)	価格 (円/枚)
	A	C		
300	300	200	3.7	49,100
350	350	250	4.8	50,400
400	400	300	6.7	64,100
450	450	350	8.3	65,000
500	500	400	9.8	70,800
600	600	500	13.5	78,300
700	650	600	19.0	94,900


特長

- オールSUS304ステンレス製
- 本体フレームに1.0ミリ材を使用し、耐重用として構成された強いボディです。
- 車庫の入り口、重量物搬入口等の点検口に最適です。(車の交通量の多い場所での使用は避けてください。)
- ネジ固定のロック式取手です。
- 施工が簡単です。
- オプションで専用鍵付取手タイプも用意しております。  
価格は 定価+(取手の数×1500円)です。

強度試験



強度試験結果…  
破壊荷重 3トン  
(但し、6トン荷重にて裏面異常なし)




使用方法 ※写真はTS-12M 450ミリサイズ



本体のフレームに1.0ミリ材を使用し、6φメッシュ鉄筋がセットされ、耐重用として構成された強いボディです。300ミリ～700ミリサイズ(8種類)の中より適切なサイズをお選びください。



写真のように底板は2.0ミリ、補強にも2.0ミリの箱型タイプを使用し、車庫やカーポートなどへの使用に最適です。(但し、道路等での使用は避けてください。)



写真のように外枠の内フタ受部は35ミリ幅で四方をガッチリと受けているため優れた耐重性能を発揮します。

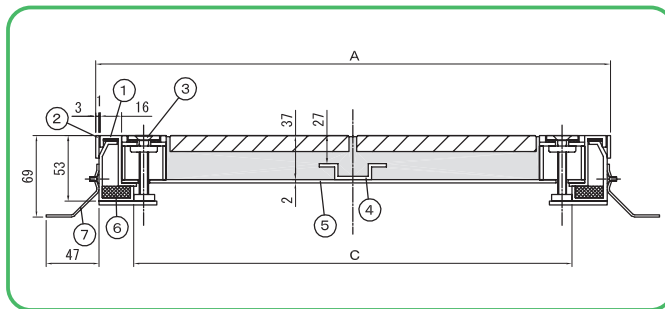
※価格には消費税は含まれておりません、別途申し受けます。  
※北海道・沖縄・離島等の価格はお問い合わせください。

※定価5万円以下のご注文につきましては小口運賃として別途2,000円を申し受けます。



# TS-4GM

■材質 / SUS304ステンレス製



●部品構成表

品番	部品名	材質
①	内枠	SUS304
②	外枠	
③	取手	
④	補強材	
⑤	底板	
⑥	パッキン	NBRゴム スーパーシート
⑦	アンカー	SS


●寸法・価格表

呼称	寸法(mm)		重量(kg/枚)	価格(円/枚)
	A	C		
350	350	310	5.9	81,400
450	450	410	8.4	87,100
500	500	460	9.6	94,700
600	600	560	12.3	97,500
650	662	600	16.0	115,100


※特殊サイズも製作可能ですので、お気軽にお問い合わせください。(A×A' 寸法をご指示ください。)

## 特長

- 防水・防臭タイプのフローアハッチです。
- 内枠上部に1次パッキン、外枠下部に2次パッキンがセットされ、上下2段によって水の侵入を防ぎます。
- 内枠、外枠のコーナー部はすべて溶接を施し、今までにない気密性を発揮します。
- その他の部分にも、水の侵入を防ぐために溶接、防水パッキン、シリコンボンドなどで防水しています。
- 内枠、外枠フレームに1.5ミリのSUS304を採用。



## 使用方法 ※写真はTS-4GM 450ミリサイズ



4コーナーのボルトで外枠と内枠がガッチリと固定気密されています。



4本の固定ボルトをプラスドライバーでゆるめてください。



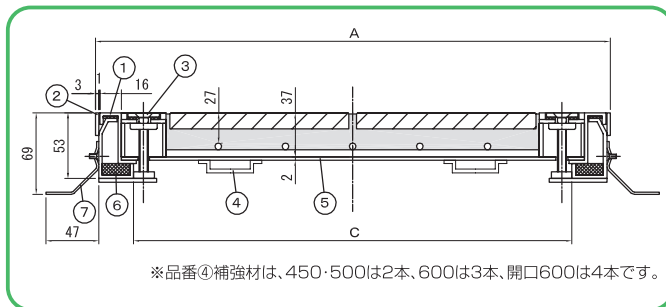

スライドレール構造になっていますので、片側に2本T型ハンドルを締めこんでスライドさせて開閉することができます。





# TS-4GM [T-2]

■材質 / SUS304ステンレス製



●専用ハンドル(別売)  
3,000円/本



●部品構成表

品番	部品名	材質
①	内枠	SUS304
②	外枠	
③	取手	
④	補強材	
⑤	底板	
⑥	パッキン	NRゴム
⑦	アンカー	SS

●寸法・価格表

呼称	寸法 (mm)		重量 (kg/枚)	価格 (円/枚)
	A	C		
350	350	310	7.0	99,900
450	450	410	11.0	106,900
500	500	460	12.9	111,200
600	600	560	16.7	118,600
650	662	600	21.0	139,900

※特殊サイズも製作可能ですので、お気軽にお問い合わせください。(A×A' 寸法をご指示ください。)  
※車の交通量の多い場所での使用は避けてください。

## 特長

- 防水・防臭タイプのフロアーハッチです。
- 内枠上部に1次パッキン、外枠下部に2次パッキンがセットされ、上下2段によって水の侵入を防ぎます。
- 内枠、外枠のコーナー部はすべて溶接を施し、今までにない気密性を発揮します。
- その他の部分にも、水の侵入を防ぐために溶接、防水パッキン、シリコンボンドなどで防水しています。
- 内枠、外枠フレームに1.5ミリのSUS304を採用。また、T-2の耐荷重を実現しました。



1次パッキン(内枠上部)



コーナープレート



連結固定用ボルト




スライドレール構造



2次パッキン(外枠下部)

## 使用方法 ※写真はTS-4GM 450ミリサイズ



4コーナーのボルトで外枠と内枠がガッチリと固定気密されています。



4本の固定ボルトをプラスドライバーでゆるめてください。



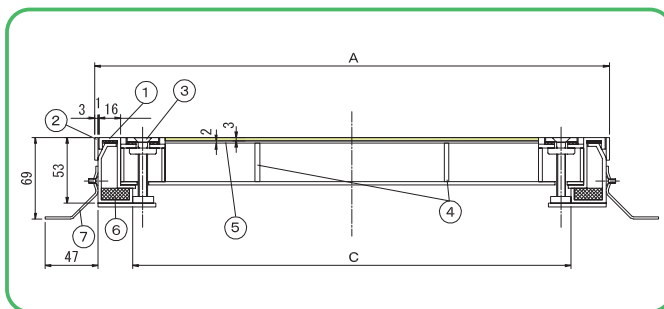
スライドレール構造になっていますので、片側に2本T型ハンドルを締めこんでスライドさせて開閉することができます。



# TS-4GP

受注生産品

■材質 / SUS304ステンレス製



●部品構成表

品番	部品名	材質
①	内枠	SUS304
②	外枠	
③	取手	
④	補強材	
⑤	底板	
⑥	パッキン	NBRゴム スーパーシート
⑦	アンカー	SS


●寸法・価格表

呼称	寸法(mm)		重量(kg/枚)	価格(円/枚)
	A	C		
350	350	310	8.8	118,300
450	450	410	12.0	126,100
500	500	460	14.7	144,300
600	600	560	19.2	149,500
650	662	600	24.0	170,300


※特殊サイズも製作可能ですので、お気軽にお問い合わせください。(A×A' 寸法をご指示ください。)

## 特長

- 防水・防臭タイプのフローアハッチです。
- 内枠上部に1次パッキン、外枠下部に2次パッキンがセットされ、上下2段によって水の侵入を防ぎます。
- 内枠、外枠のコーナー部はすべて溶接を施し、今までにない気密性を発揮します。
- その他の部分にも、水の侵入を防ぐために溶接、防水パッキン、シリコンボンドなどで防水しています。
- 内枠、外枠フレームに1.5ミリのSUS304を採用。
- 受注生産品ですので、納期はお問い合わせ下さい。



## 使用方法 ※写真はTS-4GP 450ミリサイズ



4コーナーのボルトで外枠と内枠がガッチリと固定気密されています。



4本の固定ボルトをプラスドライバーでゆるめてください。



スライドレール構造になっていますので、片側に2本T型ハンドルを締めこんでスライドさせて開閉することができます。



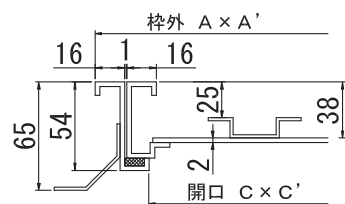
# TS-16M タイプA

受注生産品

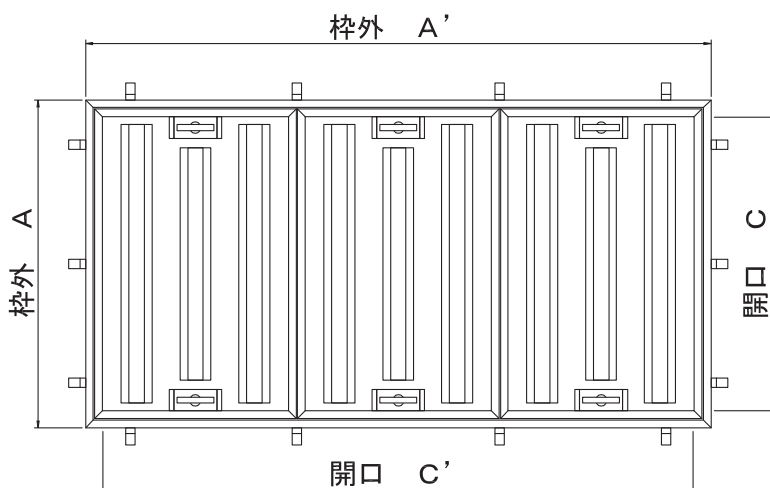
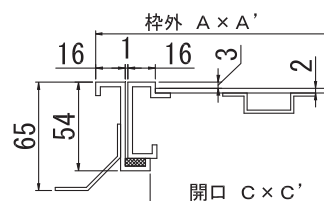
■材質/SUS304ステンレス製



●モルタル用



●Pタイル用



## オーダーメイドのご注文方法

1. 枠外寸法A×A'、または開口寸法 C×C'を。
2. 蓋の割り数を。
3. モルタル用か、Pタイル用かを。
4. 取手の種類(1M・1MLロック式・インサート取手式)、取り付け位置、数なども。
5. 中サン取り出し式かを。(ノーマルには幅決めにフラットバーを簡易溶接で取り付けてあります)
6. 1～5をご連絡いただければ、すぐにお見積もりいたします。
7. 仕様、数量等によって納期に多少のお時間をいただく場合があります。

※価格には消費税は含まれておりません、別途申し受けます。  
 ※北海道・沖縄・離島等の価格はお問い合わせください。

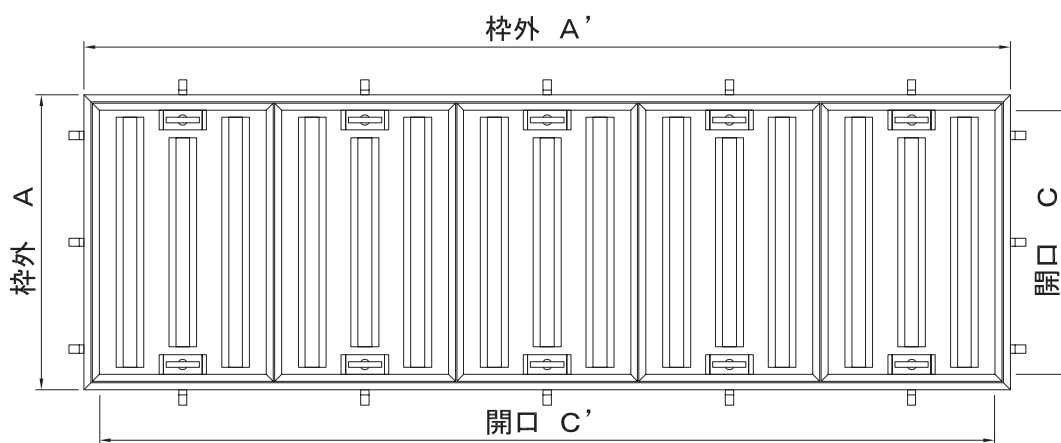
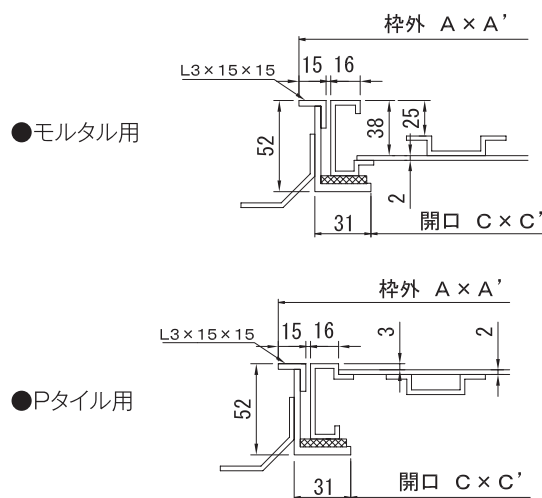
※定価5万円以下のご注文につきましては小口運賃として別途2,000円を申し受けます。



# TS-16M タイプB

受注生産品

■材質 / SUS304ステンレス製



## オーダーメイドのご注文方法

1. 枠外寸法A×A'、または開口寸法 C×C'を。
2. 蓋の割り数を。
3. モルタル用か、Pタイル用かを。
4. 取手の種類(1M・1MLロック式・インサート取手式)、取り付け位置、数なども。
5. 中サン取り出し式かを。(ノーマルには幅決めにフラットバーを簡易溶接で取り付けてあります)
6. 1～5をご連絡いただければ、すぐにお見積もりいたします。
7. 仕様、数量等によって納期に多少のお時間をいただく場合があります。



大口径防水・防臭フローアーフッチ モルタル用・防水・防臭・上下部止水式

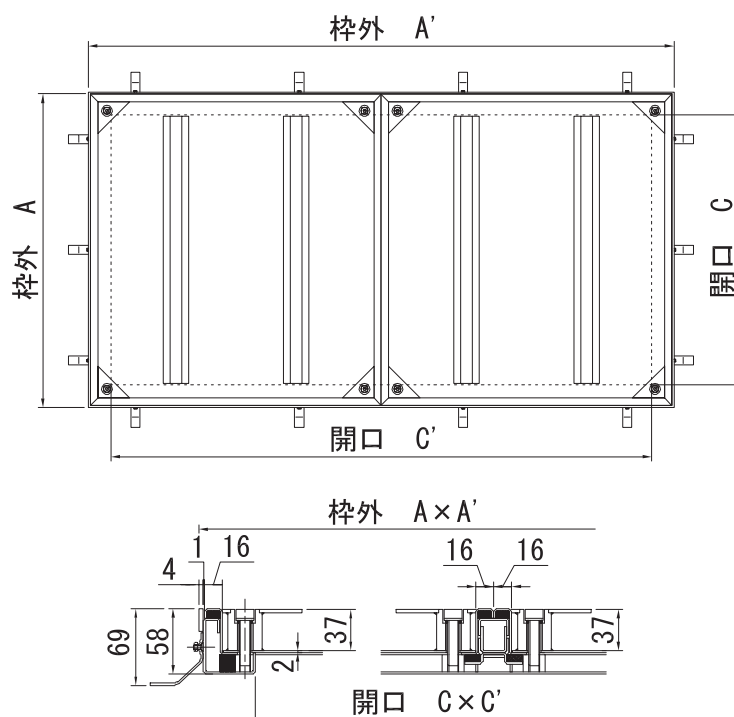
# TS-5GM・5GM [T-2]

受注生産品

■材質  
SUS304ステンレス製



●専用ハンドル(別売)



## オーダーメイドのご注文方法

1. 歩行用、T-2[軽荷重]のどちらかを。
2. 枠外寸法 A×A'、または開口寸法 C×C'を。
3. 蓋の割り数を。
4. 1～3をご連絡いただければ、すぐにお見積もりいたします。
5. 仕様、数量等によって納期に多少お時間をいただく場合があります。

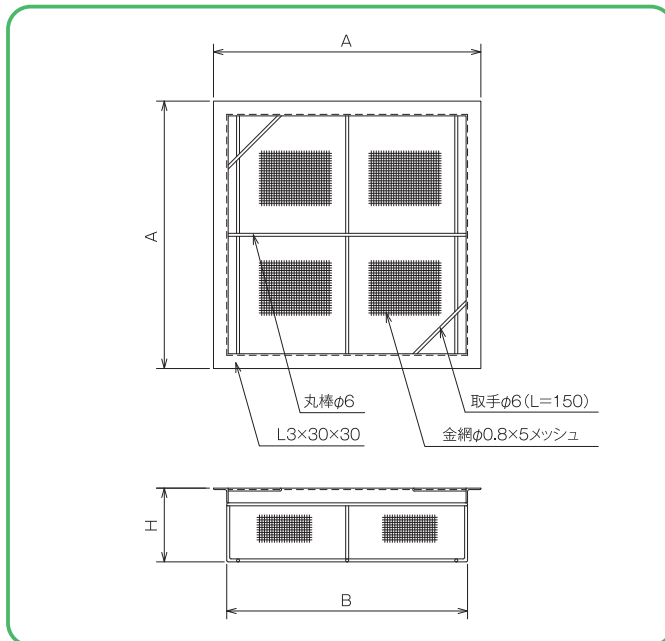
※価格には消費税は含まれておりません、別途申し受けます。  
※北海道・沖縄・離島等の価格はお問い合わせください。

※定価5万円以下のご注文につきましては小口運賃として別途2,000円を申し受けます。



# SMB (メッシュカゴ)

■材質 / SUS304



## 特長

- グレーチングの下で落ち葉を受け止めます。
- その他、排水マスのゴミ受けに使えます。

## ●製品規格及び価格表

開口	型式記号	本体寸法 (mm)			重量 (kg/個)	定価 (円/個)
		A	B	H		
250	SMB-25-10	284	230	100	2.9	40,600
	SMB-25-15			150	3.2	45,400
300	SMB-30-10	334	280	100	3.4	44,000
	SMB-30-15			150	3.7	48,900
350	SMB-35-10	384	330	100	3.9	47,500
	SMB-35-15			150	4.1	52,300
400	SMB-40-10	434	380	100	4.3	51,000
	SMB-40-15			150	4.6	55,700
450	SMB-45-10	484	430	100	4.8	54,300
	SMB-45-15			150	5.1	59,200
500	SMB-50-10	534	480	100	5.3	57,800
	SMB-50-15			150	5.5	62,600
550	SMB-55-10	584	530	100	5.7	61,300
	SMB-55-15			150	6.0	66,100
600	SMB-60-10	634	580	100	6.2	64,700
	SMB-60-15			150	6.4	69,500

※規格サイズ以外も、製作可能です。

※定価5万円以下のご注文につきましては小口運賃として別途2,000円を申し受けます。

※北海道・沖縄・離島等の価格はお問い合わせください。

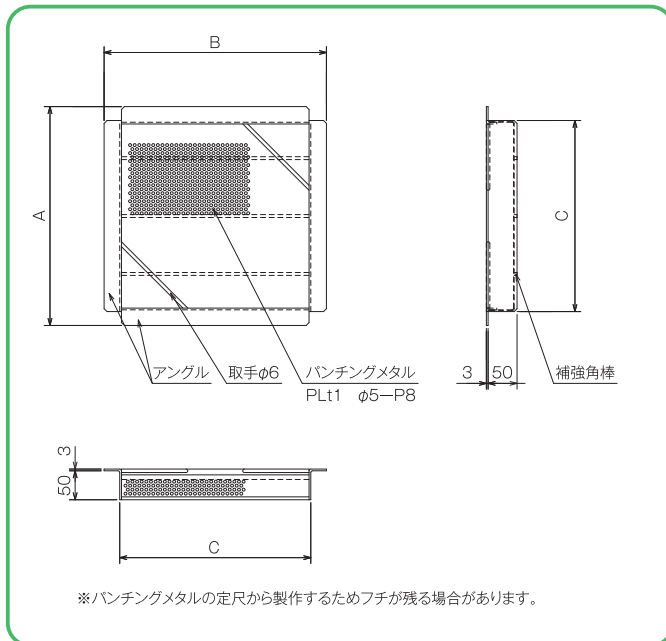

※標準サイズ以外の場合は別途お見積もりいたします。

※価格には消費税は含まれておりません、別途申し受けます。



# SPB (パンチングカゴ)

■材質 / SUS304



## 特 長

- グレーチングの下で落ち葉を受け止めます。
- その他、排水マスのゴミ受けに使えます。

## ●製品規格及び価格表

開口	型式記号	本体寸法 (mm)			重量 (kg/個)	定価 (円/個)
		A	B	C		
250	SPB-250	278	284	230	2.0	23,100
300	SPB-300	328	334	280	2.6	24,700
350	SPB-350	378	384	330	3.2	29,300
400	SPB-400	428	434	380	3.9	30,200
450	SPB-450	478	484	430	4.7	39,400
500	SPB-500	528	534	480	5.4	40,300
550	SPB-550	578	584	530	6.3	55,500
600	SPB-600	628	634	580	7.1	56,100

※規格サイズ以外も、製作可能です。

※定価5万円以下のご注文につきましては小口運賃として別途2,000円を申し受けます。

※北海道・沖縄・離島等の価格はお問い合わせください。

※標準サイズ以外の場合は別途お見積もりいたします。

※価格には消費税は含まれておりません、別途申し受けます。



## ステンレス屋上用マンホール

# YSH


■材質/SUS304



### 丸型屋上用 ●型式記号・仕様・重量・価格表

型式記号	本体寸法(mm)	重量(kg/個)	価格(円/個)
YSH-02	470×746	11.4	131,500
YSH-06	550×826	13.1	131,500
YSH-07	600×826	13.4	137,000


※価格には消費税は含まれておりません、別途申し受けます。



### 角型屋上用 ●型式記号・仕様・重量・価格表

型式記号	本体寸法(mm)	重量(kg/個)	価格(円/個)
YSH-12	500×745	16.5	109,500
YSH-13	600×845	19.0	115,000

※価格には消費税は含まれておりません、別途申し受けます。



### 角型屋上用 ●型式記号・仕様・重量・価格表

型式記号	本体寸法(mm)	重量(kg/個)	価格(円/個)
YSH-18	500×900	20.0	105,000
YSH-19	600×1000	22.0	112,000

※価格には消費税は含まれておりません、別途申し受けます。



## ステンレス吊環

# YSF


■材質/SUS304



### 丸環平足三ツ穴 ●型式記号・仕様・重量・価格表

型式記号	本体寸法(mm)	重量(kg/個)	価格(円/個)
YSF-02	9×60×400	2.4	9,400

※吊環:19φ丸棒 リング内径100φ ※価格には消費税は含まれておりません、別途申し受けます。



### 丸環平足・アングル付 ●型式記号・仕様・重量・価格表

型式記号	本体寸法(mm)	重量(kg/個)	価格(円/個)
YSF-06	9×60×320	2.1	8,500
YSF-07	9×60×350	2.2	9,200
YSF-08	9×60×400	2.4	9,400

※吊環:19φ丸棒 リング内径100φ ※価格には消費税は含まれておりません、別途申し受けます。



### 丸環平足 ●型式記号・仕様・重量・価格表

型式記号	本体寸法(mm)	重量(kg/個)	価格(円/個)
YSF-18	9×50×250	1.6	6,900
YSF-30	9×50×300	1.8	8,400
YSF-19	9×65×300	2.1	9,200
YSF-40	9×65×400	3.1	10,900
YSF-20	12×65×300	2.5	10,700

※吊環:19φ丸棒 リング内径100φ ※価格には消費税は含まれておりません、別途申し受けます。



### 後付型吊環 ●型式記号・仕様・重量・価格表

型式記号	本体寸法(mm)	重量(kg/個)	価格(円/個)	穴 ピッチ
YSF-38	9×60×130×140	1.8	8,900	90用
PSF-01	押え板 FB6×60 L140	0.4	2,200	

※吊環:19φ丸棒 リング内径100φ ※ボルト穴径は13φです。(ボルトは別売です)  
※RC壁に取り付けはM12または4分アンカーをご使用下さい。アンカーはケミカルアンカーをご使用下さい。  
※ALC壁に取り付けは押さえ板で挟み、M12または4分ボルトにて取付けて下さい。  
※価格には消費税は含まれておりません、別途申し受けます。

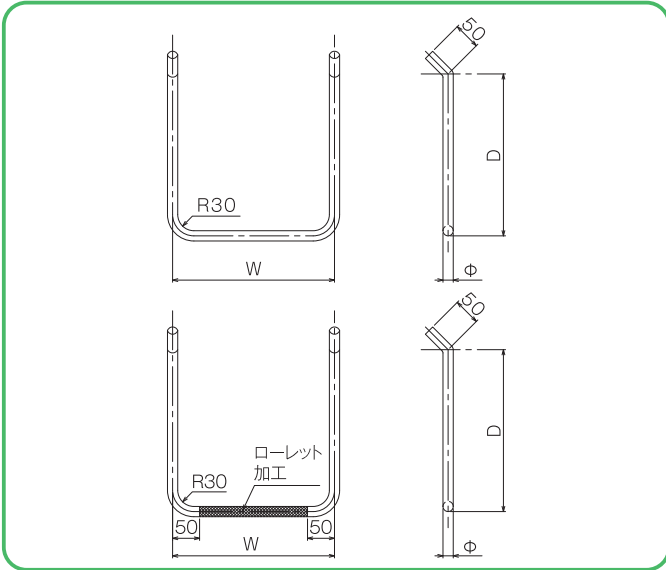
※定価5万円以下のご注文につきましては小口運賃として別途2,000円を申し受けます。





# YST・YRT (踏面ローレット加工)

■材質 / SUS304



### YST〈プレーンタイプ〉 ●型式記号・仕様・重量・価格表

型式記号	重量 (kg/個)	寸法 (mm)			価格 (円/個)
		φ	W	D	
YST-00	1.1	16	300	160	3,070
YST-01	1.3		300	250	3,290
YST-02	1.4		350	250	3,510
YST-03	1.5		400	250	3,730
YST-04	1.5		300	300	3,730
YST-05	1.6		350	300	3,950
YST-06	1.6	400	300	4,170	
YST-07	1.8	19	300	250	4,060
YST-08	1.9		350	250	4,340
YST-09	2.0		400	250	4,610
YST-10	2.0		300	300	4,610
YST-11	2.1		350	300	4,870
YST-12	2.2		400	300	5,160
YST-24	2.4	22	400	350	6,030
YST-13	2.4		300	250	5,490
YST-14	2.5		350	250	5,750
YST-15	2.7		400	250	6,030
YST-16	2.7		300	300	6,030
YST-17	2.8		350	300	6,300
YST-18	2.9	400	300	6,580	
YST-25	3.2	400	350	7,940	

### YRT〈ローレットタイプ〉 ●型式記号・仕様・重量・価格表






型式記号	重量 (kg/個)	寸法 (mm)			価格 (円/個)
		φ	W	D	
YRT-00	1.1	16	300	160	5,900
YRT-01	1.3		300	250	6,200
YRT-02	1.4		350	250	6,500
YRT-03	1.5		400	250	6,500
YRT-04	1.5		300	300	6,700
YRT-05	1.6		350	300	7,000
YRT-06	1.6	400	300	7,300	
YRT-07	1.8	19	300	250	7,000
YRT-08	1.9		350	250	7,300
YRT-09	2.0		400	250	7,700
YRT-10	2.0		300	300	7,500
YRT-11	2.1		350	300	7,900
YRT-12	2.2		400	300	8,200
YRT-24	2.4	22	400	350	9,100
YRT-13	2.4		300	250	8,400
YRT-14	2.5		350	250	8,700
YRT-15	2.7		400	250	9,100
YRT-16	2.7		300	300	8,900
YRT-17	2.8		350	300	9,300
YRT-18	2.9	400	300	9,600	
YRT-25	3.2	400	350	11,000	

※価格には消費税は含まれておりません、別途申し受けます。


※定価5万円以下のご注文につきましては小口運賃として別途2,000円を申し受けます。



# スチール製品 オーダー品事例




V型ノンスリップ  
グレーチング




グレーチング什器


# ステンレス製品 オーダー品事例



R加工／ボルト固定式グレーチング




円形  
グレーチング



スリット  
(特殊タイプ)  
集水枡




円形  
グレーチング



免震構造グレーチング




スリット  
(特殊タイプ)  
集水枡



空調用グレーチング  
(風量調整用ダンパー付)  
※受枠はスチール  
+焼付塗装



スリット側溝蓋 スズ止め／跳上防止機能付(特許申請中)



レール段差解消スロープ(分離型)



空調用グレーチング  
(SUS金網付)  
※受枠はスチール  
+焼付塗装

# お 願 い



## グレーチング等メンテナンスのお願い

- きずや変形防止のために、敷設するまでは、梱包状態のまま保管してください。
- 切断、変形などの加工をしないでください。グレーチングの強度の低下や錆の発生などによる破損の原因となり、事故を引き起こすおそれがあります。
- 鉄粉、薬品、塩類等が製品に付着したままの状態では放置しますと、耐食性が低下し、強度の低下につながります。万一、薬品、塩類等が付着した場合には、すぐに水で洗ってください。
- 油などの滑りやすいものが付着すると、車両のスリップや歩行者の転倒などの事故を引き起こすおそれがあります。速やかに清掃してください。
- グレーチングを取り外した場合は、落下防止策をとり、「危険」等の掲示をしてください。
- 車両が頻繁に往来する所の製品は、定期的に変形のあるなしを点検してください。

★万一、製品の異常（錆、変形、溶接部破損等）が認められた場合は、当社までご連絡ください。

★本来の施工方法や使用方法以外の施工、使用によって生じた不具合・事故等については責任を負いかねます。

### ステンレス平鋼<SUS304(18-8)>の磁性について

SUS304は通常、磁性はありませんが、きびしい曲げや絞りなどの冷間加工の際、加工部分の金属組織が変わり、マルテンサイトと呼ばれる金属組織を生成し、磁性を持つようになります。したがって磁石にすいつけられますが、鋼材自体が鉄をすいつける力(磁力)はありません。


価 格	見積り後の設計変更、原材料の変動、その他の情勢により予告なく価格の変更を行う場合がございますので、お手数ながらその都度ご照会くださいますようお願い申し上げます。
消費税	価格には消費税は含まれておりません。消費税額は別途申し受けます。
納 品 日	納期は弊社倉庫より出荷日をもって納品期日と致しますのでご了承ください。
受渡し条件	受渡し条件は下記の通りとさせていただきます。 1. 最寄配達区域内車上渡しとします。 2. 直送も承りますが別途運賃のご負担と車上渡し为原则なので小運搬はお客様でお願いします。
運 賃	1回の出荷金額が定価50,000円以下のご注文につきましては、 運賃2,000円程度のご負担をお願いします。 また、ユニック車など特別便で発生した運賃につきましては、実費ご請求申し上げます。 建設現場配達・個人宛配達・長尺物(2m以上)製品配達につきましては実費運賃のご負担をお願いする場合がありますので御了承ください。その場合運送会社の営業所止めにて御検討ください。北海道・沖縄・離島等の価格は、お問い合わせください。
返 品	弊社の責任に返すべき事由以外の返品は、誠に勝手ながらご辞退申し上げます。やむを得ず返品の場合は、弊社在庫品に限り納入価格の3割相当額と往復の運賃をご負担をお願いします。なお、再生費(再メッキ)等が必要な場合は別途負担をお願いします。 また、特注品、カタログ記載品でも受注生産品、ステンレス製品の返品は一切ご辞退申し上げます。ご了承ください。

## STEEL GRATING CATALOGUE

### スチール グレーチングカタログ

- 各種グレーチング
  - U字溝用
  - 四面ツバ付
  - 会所マス用
  - みぞぶた
  - 円形水路用
  - FRP
- スクリーン
- 車止め
- 縞板加工
- その他金物全般

#### 製品ラインナップ



## IB GRATING

### アイビー グレーチングカタログ

#### 進化したIBグレーチング!!

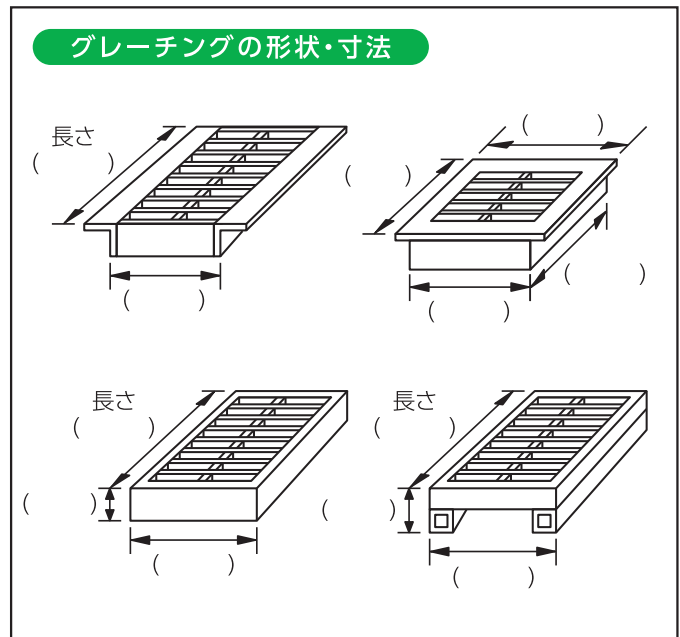
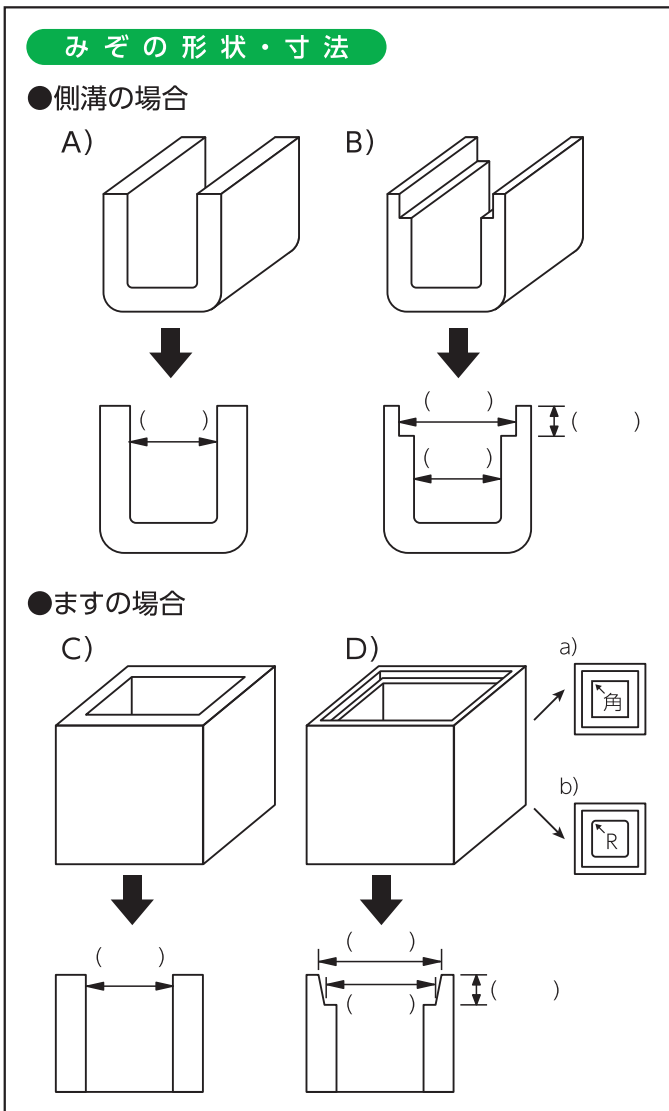
NIBグレーチング（主部材）は縞板模様、NIBグレーチング（補助材）は表面突起を付けることによりスベリ止め効果を高め、雨の日でもスベリにくくし（従来品に比べ）安全に通行できるようにしました。また、車のタイヤにも優しい縞板模様を採用しました。



# FAXグレーチング特注見積り依頼書

●グレーチングを正しく、安全にお使いいただく為、下記の事項を御記入ください。

材 質	A) スチール製 (SS400、亜鉛めっき付)      B) ステンレス製 (SUS304)
製品仕様	A) 普通目 [ a) プレーンタイプ   b) ノンスリップタイプ ]      C) 縞板鋼板 (防臭タイプ) B) 細 目 [ a) プレーンタイプ   b) ノンスリップタイプ ]
荷重条件	A) 歩行者      B) 乗用車 C) トラック [ a) 2トン車   b) 4トン車   c) 10トン車 ]      D) その他 (                      )



その他ご依頼事項等ございましたらご記入ください。

※グレーチングの特注品につきましては、商品の性格上返品・交換はご遠慮下さい。

お客様名	店舗名	ご担当者
ご住所	TEL (       )      - FAX (       )      -	

**FAX(0594)76-4571**

※コピーしてお使い下さい。



本 社



ステンレス工場



配送センター



スチール工場



倉 庫

## 会社概要

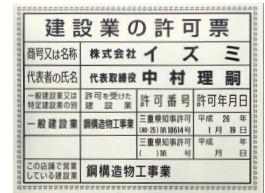
商 号	株式会社 イズミ
代表取締役	中村理嗣
資 本 金	1,000万円
年 商	9億5千万円 (税込) (令和元年度)
創 業	昭和46年6月1日
設 立	昭和53年8月1日
所 在 地	■本社
	■関東営業所
	■スチール工場
	■ステンレス工場
従 業 員	29名 (令和元年度)

三重県員弁郡東員町筑紫263-7番地  
TEL 0594-76-3091 FAX 0594-76-4571

■関東営業所  
埼玉県草加市谷塚仲町407-1 レガシィハイツ108号  
TEL 048-954-9127 FAX 048-954-9128

■スチール工場  
三重県員弁郡東員町筑紫263-2番地

■ステンレス工場  
三重県員弁郡東員町筑紫263-5番地



## 会社沿革

昭和46年 6月	泉工業所創業・敷地 3,201㎡
昭和49年10月	新工場設立・敷地 264㎡
昭和53年 8月	会社組織に改め有限会社泉工業所を設立・ 資本金200万円
昭和55年 2月	工場を増設・敷地 429㎡
昭和62年 6月	倉庫を新設・敷地 530㎡
平成 3年11月	社名を株式会社イズミに改称・資本金を 1,000万円に増資
平成 8年 2月	東員町地内工場用地を購入・敷地 1,323㎡
平成 8年 7月	東員町地内事務所新設・敷地 260㎡
平成 8年12月	ステンレス工場新設・敷地 660㎡
平成 9年 6月	ステンレス製品を製造開始
平成10年 2月	東員町地内駐車場用地を購入・敷地 490㎡
平成11年 4月	倉庫新設+増築・敷地 390㎡
平成14年 4月	事務所増築
平成16年 3月	東員町地内工場用地を購入・敷地 3,008㎡
平成16年12月	スチール工場新設
平成18年 9月	東員町地内工場用地を購入・敷地 1,653㎡
平成19年11月	東員町地内工場用地を購入・敷地 3,034㎡
平成20年 5月	関東営業所開設
平成26年 1月	配送センター新設 (移設)
平成26年 4月	事務所新設 (移設)

## 主要取引先(仕入先)

順不同・敬称略

- ・ 阪和興業株式会社
- ・ 森定興商株式会社
- ・ 丹羽鋼業株式会社
- ・ 株式会社山甚
- ・ 阪和工材株式会社
- ・ 豊通鉄鋼販売株式会社
- ・ 光洋商事株式会社

## 販売先

- ・ 各地問屋
- ・ エクステリア商社
- ・ 建材商社
- ・ 建築商社

## 取引銀行

順不同・敬称略

- ・ 三菱UFJ銀行 桑名支店
- ・ 百五銀行 東員支店
- ・ 桑名三重信用金庫 員弁支店

## PRODUCTS

### 製造・販売

- 組立式グレーチング  
(スチール・ステンレス)
- IBグレーチング
- 縞板加工
- その他スチール・ステンレス製作  
金物全般

### 製造元



## 株式会社イズミ

■本社  
〒511-0253 三重県員弁郡東員町大字筑紫263番地7  
TEL 0594-76-3091 FAX 0594-76-4571  
ホームページ <http://www.izumi-g.jp>  
メールアドレス [info@izumi-g.jp](mailto:info@izumi-g.jp)

■関東営業所  
〒340-0025 埼玉県草加市谷塚仲町407-1  
レガシイハイツ108号  
TEL 048-954-9127 FAX 048-954-9128



### 販売店

※このカタログの内容(外観・仕様等)は、改良のため予告なく変更する場合があります。

2023/10 第2版



こぞうマークは信頼の証しです。