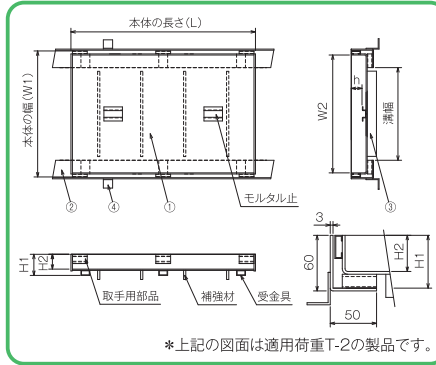





NG-SLH (タイル用)

■材質/SUS304

※車両が頻繁に通行する場所や、フォークリフトなどの特殊車両が通行する場所には適しません。



部番	部品名	材 質
1	本 体	SUS304
2	受 枠	
3	補 強 材	STEEL
4	アンカー	

●製品規格及び価格表

※L=600も製作可能です。

型式記号	溝幅 (mm)	本体寸法 (mm)							適用荷重	重量 (kg/枚)	価格 (円/枚)
		W1	W2	L	H1	H2	h	t			
NG-SLH	150	240	218	498	57	40	32	3	歩道用	4.0	22,300
									T-2	4.6	25,600
									T-14	5.2	28,600
	200	290	268	498	57	40	32	3	歩道用	4.7	24,400
									T-2	5.6	28,700
									T-14	6.3	32,100
	250	340	318	498	57	40	32	3	歩道用	5.5	26,800
									T-2	6.5	31,200
									T-14	7.4	34,900
	300	390	368	498	57	40	32	3	歩道用	6.2	28,900
									T-2	7.6	34,400
									T-14	8.5	38,600

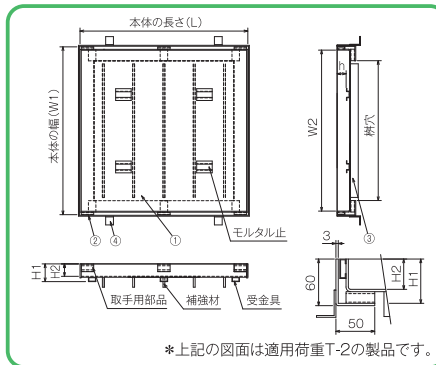

※標準サイズ以外の場合は別途お見積もりいたします。
※価格には消費税は含まれておりません、別途申し受けます。

※定価5万円以下のご注文につきましては小口運賃として別途2,000円を申し受けます。

NG-SMH (タイル用)

■材質/SUS304

※車両が頻繁に通行する場所や、フォークリフトなどの特殊車両が通行する場所には適しません。



部番	部品名	材 質
1	本 体	SUS304
2	受 枠	
3	補 強 材	STEEL
4	アンカー	

●製品規格及び価格表

型式記号	樹穴 (mm)	本体寸法 (mm)							適用荷重	重量 (kg/枚)	価格 (円/枚)	受枠 (NS-SL)	
		W1	W2	L	H1	H2	h	t				重量 (kg/台)	価格 (円/台)
NG-SMH	300 × 300	390	368	390	57	40	32	3	歩道用	5.1	25,800	4.1	22,200
									T-2	6.1	30,400		
									T-14	6.9	34,100		
	450 × 450	540	518	540	57	40	32	3	歩道用	9.0	37,400	5.7	28,000
									T-2	12.2	48,000		
									T-14	15.1	56,600		
	600 × 600	690	668	690	57	40	32	3	歩道用	13.9	51,700	7.3	33,700
									T-2	19.2	68,400		
									T-14	25.5	85,600		

※標準サイズ以外の場合は別途お見積もりいたします。
※価格には消費税は含まれておりません、別途申し受けます。

※定価5万円以下のご注文につきましては小口運賃として別途2,000円を申し受けます。
※北海道・沖縄・離島等の価格はお問い合わせください。