



# 四面ツバ付溜桧用普通目



# 4L

ピッチ P33・P35.3

- 材質 / SS400
- 溶融亜鉛メッキ仕上

※車両が頻繁に通行する場所や、フォークリフトなどの特殊車両が通行する場所には適しません。

U字溝用

L=600 U字溝用

四面ツバ付桧用

会所桧

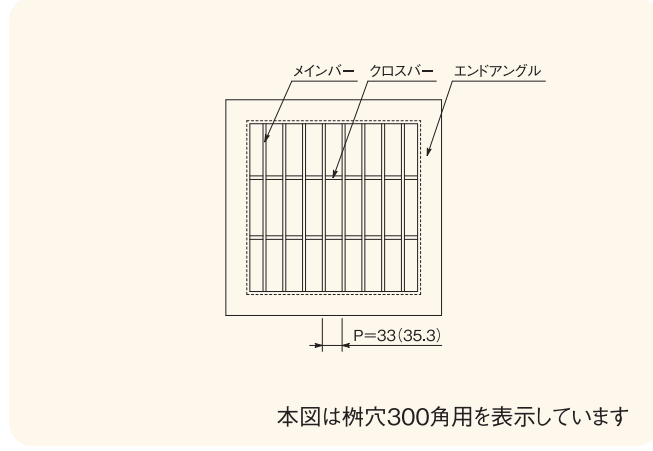

みぞぶた

落とし込みグレーチング  
(正方形)

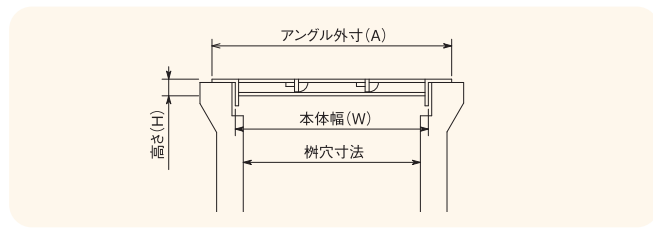
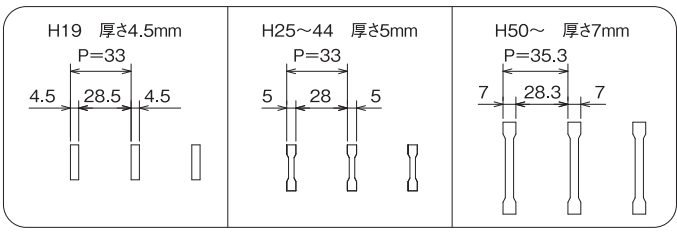
かさ上げ

(スクリーン付)  
U字溝用

農業水路用  
スクリーン



本図は樹穴300角用を表示しています



## 型式記号・仕様・重量・価格表

樹穴寸法 (mm)	型式記号	適用荷重	本体寸法 (mm)			エンドアングル (mm)	重量 (kg/枚)	価格 (円/枚)
			W	A	H			
180	4L-19-18	T-2	195	249	19	L3×30×30	1.8	2,800
240	4L-19-24	歩道用	260	314	19	L3×30×30	2.7	3,800
	4L-25-24	T-2		310	25	L5×30×30	3.7	4,600
300	4L-19-30	歩道用	320	374	19	L3×30×30	3.8	4,600
	4L-25-30			370	25	L5×30×30	5.0	5,900
	4L-32-30	T-2		390	32	L5×40×40	6.0	6,700
360	4L-19-36	歩道用	375	429	19	L3×30×30	5.2	5,600
	4L-25-36			445	25	L5×40×40	7.9	8,100
	4L-32-36	T-2		32	8.7		8,900	
400	4L-19-40	歩道用	420	494	19	L3×40×40	6.5	6,400
	4L-25-40			490	25	L5×40×40	9.2	8,800
	4L-32-40	T-2		32	10.2		9,500	
450	4L-19-45	歩道用	470	544	19	L3×40×40	8.1	7,700
	4L-25-45			540	25	L5×40×40	10.9	10,900
	4L-38-45	T-2		38	13.3		13,200	
	4L-50-45	T-6		558	50	L6×50×50	24.9	22,600
500	4L-19-50	歩道用	520	594	19	L3×40×40	9.2	8,900
	4L-25-50			590	25	L5×40×40	13.3	13,400
	4L-38-50	T-2		38	16.1		16,200	
	4L-55-50	T-6		608	55	L6×60×50	31.5	28,400
600	4L-19-60	歩道用	630	704	19	L3×40×40	12.4	13,000
	4L-25-60			700	25	L5×40×40	17.8	16,800
	4L-38-60	T-2		38	21.2		19,200	
	4L-60-60	T-6		748	60	L6×65×65	44.3	39,900