



四面ツバ付改良柵用細目ポコポコ

4LUHI

ピッチ P12.5・P15



- 材質/SS400
- 溶融亜鉛メッキ仕上



スチールグレーチング

U字溝用

L6000U字溝用

四面ツバ付柵用

会所柵

みぞぶた

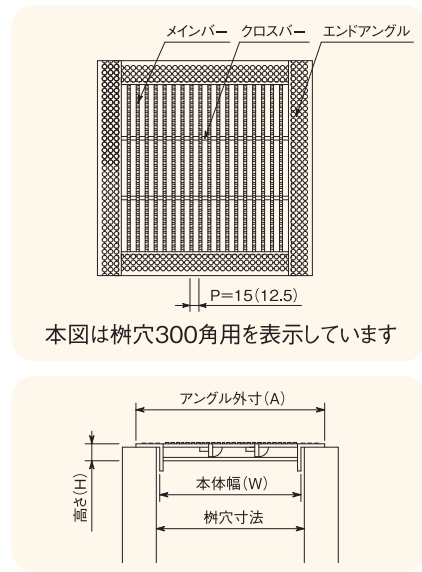
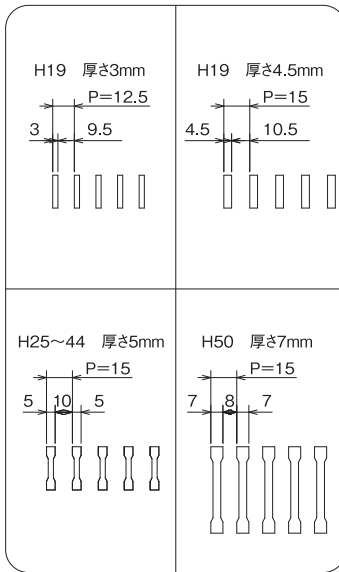

落し込みグレーチング
(正方形)

かさ上げ

U字溝用
(スクリーン付)

農業水路用
スクリーン

※車両が頻繁に通行する場所や、フォークリフトなどの特殊車両が通行する場所には適しません。



型式記号・仕様・重量・価格表

*ブレンアングルとなります。 ■NLはノンスリッパングルです。 ■4LUHI-3は、メインバーの厚みが3mm、ピッチ12.5mmです。

| 溝幅 (mm) | 型式記号 | 適用荷重 | 本体寸法 (mm) | | | エンドアングル (mm) | 重量 (kg/枚) | 価格 (円/枚) |
|---------|---------------|------|-----------|-----|----|--------------|-----------|----------|
| | | | W | A | H | | | |
| 180 | 4LUHI-3-19-18 | T-2 | 170 | 224 | 19 | NL3×30×30 | 1.7 | 3,800 |
| 240 | 4LUHI-3-19-24 | T-2 | 230 | 284 | 19 | NL3×30×30 | 2.7 | 4,300 |
| | 4LUHI-25-24 | T-14 | | 300 | 25 | NL5×40×40 | 5.4 | 6,400 |
| 250 | 4LUHI-19-25 | T-2 | 240 | 294 | 19 | NL3×30×30 | 3.8 | 5,500 |
| | 4LUHI-25-25 | T-14 | | 310 | 25 | NL5×40×40 | 8.6 | 7,300 |
| 300 | 4LUHI-3-19-30 | 歩道用 | 290 | 344 | 19 | NL3×30×30 | 4.2 | 5,700 |
| | 4LUHI-19-30 | T-2 | | 360 | 32 | NL5×40×40 | 5.2 | 6,300 |
| | 4LUHI-32-30 | T-14 | | 360 | 32 | NL5×40×40 | 8.4 | 9,900 |
| 350 | 4LUHI-19-35 | T-2 | 340 | 394 | 19 | NL3×30×30 | 6.8 | 8,100 |
| | 4LUHI-32-35 | T-6 | | 410 | 32 | NL5×40×40 | 11.7 | 12,300 |
| | 4LUHI-38-35 | T-14 | | 410 | 38 | NL5×40×40 | 12.1 | 13,900 |
| 360 | 4LUHI-3-19-36 | 歩道用 | 350 | 404 | 19 | NL3×30×30 | 5.4 | 7,500 |
| | 4LUHI-25-36 | T-2 | | 420 | 25 | NL5×40×40 | 10.4 | 10,500 |
| | 4LUHI-32-36 | T-6 | | | 32 | | 12.1 | 12,600 |
| | 4LUHI-38-36 | T-14 | | | 38 | | 12.8 | 14,500 |
| 400 | 4LUHI-25-40 | T-2 | 390 | 460 | 25 | NL5×40×40 | 12.7 | 13,300 |
| | 4LUHI-32-40 | T-6 | | | 32 | | 15.0 | 14,900 |
| | 4LUHI-38-40 | T-14 | | | 38 | | 16.0 | 16,900 |
| 450 | 4LUHI-25-45 | T-2 | 440 | 510 | 25 | NL5×40×40 | 16.2 | 14,600 |
| | 4LUHI-38-45 | T-6 | | | 38 | | 20.0 | 19,200 |
| | *4LUHI-44-45 | T-14 | | 528 | 44 | L6×50×50 | 24.5 | 22,600 |
| 500 | 4LUHI-25-50 | T-2 | 490 | 560 | 25 | NL5×40×40 | 19.0 | 18,000 |
| | 4LUHI-38-50 | T-6 | | | 38 | | 24.7 | 23,300 |
| | *4LUHI-50-50 | T-14 | | 578 | 50 | L6×50×50 | 42.1 | 33,200 |
| 600 | 4LUHI-25-60 | 歩道用 | 590 | 660 | 25 | NL5×40×40 | 25.8 | 22,400 |
| | 4LUHI-32-60 | T-2 | | 660 | 32 | NL5×40×40 | 32.1 | 31,100 |
| | *4LUHI-44-60 | T-6 | | 678 | 44 | L6×50×50 | 42.1 | 37,000 |
| | *4LUHI-50-60 | T-14 | | | 50 | | 58.2 | 45,000 |

※標準サイズ以外の場合は別途お見積もりいたします。 ※定価5万円以下のご注文につきましては小口運賃として別途2,000円を申し受けます。
 ※価格には消費税は含まれておりません。別途申し受けます。 ※北海道・沖縄・離島等の価格は、お問い合わせください。
 ※建設現場配達・個人宛配達・長尺物(2m以上)製品配達につきましては実費運賃のご負担をお願いする場合がありますので御了承下さい。
 その場合運送会社の営業所止めにて御検討下さい。

