



落とし込みグレーチング(正方形)細目ポコポコ

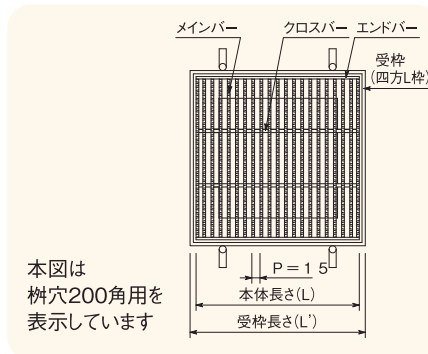



GOHI

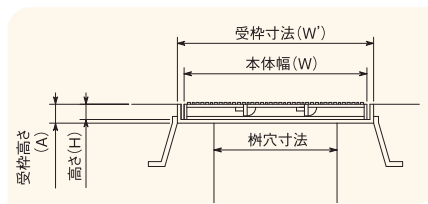
ノンスリップ
ピッチ P15

- 材質 / SS400
- 本体 : 溶融亜鉛メッキ仕上
- 枠 : 黒ペイント仕上

※車両が頻繁に通行する場所や、フォークリフトなどの特殊車両が通行する場所には適しません。



本図は
樹穴200角用を
表示しています



型式記号・仕様・重量・価格表

樹穴寸法 (mm)	型式記号	適用荷重	本体寸法 (mm)		受枠寸法 (mm)		重量 (kg/枚)		価格 (円/枚)			
			W×L	H	W'×L'	A	本体	受枠	本体GOHI	受枠4L GK		
150×150	GOHI-19-25	T-20	250	19	267	23.5	3.1	3.0	4,900	3,900		
	GOHI-25-25			25							270	31.0
200×200	GOHI-19-30	T-14	300	19	317	23.5	4.5	3.3	5,600	4,200		
	GOHI-25-30	T-20		25							320	31.0
250×250	GOHI-32-30		T-20	350	32	370	38.0	6.8	5.7	9,200		5,800
	GOHI-19-35	T-2			19		367	23.5	5.9	3.8	6,800	4,600
	GOHI-25-35	T-14			25		370	31.0	7.2	6.0	9,900	6,400
	GOHI-32-35	T-20			32			38.0	9.1	6.6	11,400	6,600
300×300	GOHI-38-35		T-20	400	38	420	44.0	10.7	7.1	12,600	7,000	
	GOHI-19-40	T-2			19		417	23.5	7.7	4.3	8,300	5,100
	GOHI-25-40				25		420	31.0	9.6	6.8	12,200	7,200
	GOHI-32-40	T-20			32			38.0	11.9	7.5	14,500	7,400
	GOHI-38-40				38			44.0	14.8	8.0	16,800	7,800
GOHI-44-40	44		50.0	16.1	8.5	18,700	8,300					
350×350	GOHI-25-45	T-2	450	25	470	31.0	11.9	7.6	14,300	8,100		
	GOHI-32-45	T-14		32		38.0	14.1	8.4	17,000	8,200		
	GOHI-38-45	T-20		38		44.0	17.6	9.0	19,300	8,600		
	GOHI-44-45			44		50.0	20.4	9.5	21,600	9,200		
400×400	GOHI-25-50	T-2	500	25	520	31.0	14.5	8.4	18,500	8,800		
	GOHI-32-50	T-6		32		38.0	18.3	9.3	20,200	9,000		
	GOHI-38-50	T-14		38		44.0	21.3	9.9	24,000	9,300		
	GOHI-44-50	T-20		44		50.0	25.4	10.6	26,900	9,900		
450×450	GOHI-25-55	T-2	550	25	570	31.0	17.6	9.2	21,500	9,400		
	GOHI-32-55			32		38.0	22.2	10.2	26,400	9,600		
	GOHI-38-55	T-14		38		44.0	25.8	10.9	29,200	10,200		
	GOHI-44-55	T-20		44		50.0	32.1	11.6	32,200	10,800		
500×500	GOHI-25-60	T-2	600	25	620	31.0	21.6	10.0	25,700	10,200		
	GOHI-32-60			32		38.0	27.0	11.1	31,100	10,400		
	GOHI-38-60	T-14		38		44.0	31.5	11.9	34,900	11,000		
	GOHI-44-60			44		50.0	36.6	12.6	38,700	11,700		

※標準サイズ以外の場合は別途お見積もりいたします。 ※定価5万円以下のご注文につきましては小口運賃として別途2,000円を申し受けます。
 ※価格には消費税は含まれておりません。別途申し受けます。 ※北海道・沖縄・離島等の価格は、お問い合わせください。
 ※建設現場配達・個人宛配達・長尺物(2m以上)製品配達につきましては実費運賃のご負担をお願いする場合がありますので御了承下さい。その場合運送会社の営業所止めにて御検討下さい。



スチールグレーチング
U字溝用
L1600U字溝用
四面ツバ付板用
会所樹
みぞぶた
落とし込みグレーチング(正方形)
かさ上げ
U字溝用(スクリーン付)
農業水路用