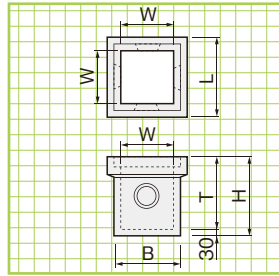


# 角溜柵 (メッシュ筋入)

角溜柵本体

角溜柵本体



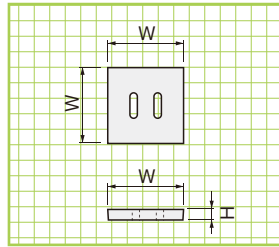

■寸法・重量表

| 呼称     | 寸法(mm) |     |     |     |     | 参考重量(kg) |
|--------|--------|-----|-----|-----|-----|----------|
|        | W      | H   | L   | B   | T   |          |
| 角溜柵180 | 180    | 290 | 270 | 220 | 260 | 17       |
| 角溜柵240 | 240    | 360 | 330 | 290 | 330 | 29       |
| 角溜柵300 | 300    | 420 | 390 | 350 | 390 | 44       |

※グレーチングのお取り寄せ可能です。(48Pに価格掲載)

角溜柵蓋

角溜柵蓋



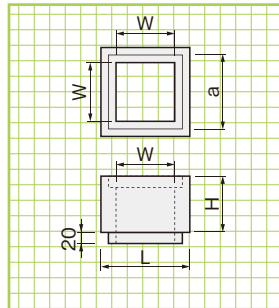
■寸法・重量表

| 呼称      | 寸法(mm) |     |    | 参考重量(kg) |
|---------|--------|-----|----|----------|
|         | W      | W   | H  |          |
| 角溜柵蓋180 | 210    | 210 | 30 | 3        |
| 角溜柵蓋240 | 270    | 270 | 30 | 4        |
| 角溜柵蓋300 | 330    | 330 | 30 | 7        |

補助角柵

補助角柵

受注生産



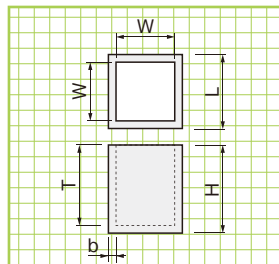
■寸法・重量表

| 呼称    | 寸法(mm)  |     |     |     |     | 参考重量(kg) |
|-------|---------|-----|-----|-----|-----|----------|
|       | W       | H   | L   | a   |     |          |
| H100用 | 補助角柵180 | 180 | 100 | 260 | 215 | 8        |
|       | 補助角柵240 | 240 | 100 | 320 | 275 | 10       |
|       | 補助角柵300 | 300 | 100 | 380 | 335 | 12       |
| H150用 | 補助角柵180 | 180 | 150 | 260 | 215 | 12       |
|       | 補助角柵240 | 240 | 150 | 320 | 275 | 16       |
|       | 補助角柵300 | 300 | 150 | 380 | 335 | 19       |

# 改良溜柵 (メッシュ筋入)

改良溜柵本体

改良溜柵本体

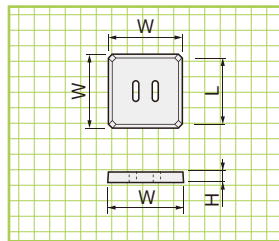


■寸法・重量表

| 呼称        | 寸法(mm) |     |     |    |     | 参考重量(kg) |
|-----------|--------|-----|-----|----|-----|----------|
|           | W      | H   | T   | b  | L   |          |
| 改良溜柵本体180 | 180    | 270 | 240 | 25 | 230 | 16       |
| 改良溜柵本体240 | 240    | 325 | 300 | 30 | 300 | 28       |
| 改良溜柵本体300 | 300    | 395 | 360 | 30 | 360 | 47       |

改良溜柵蓋

改良溜柵蓋

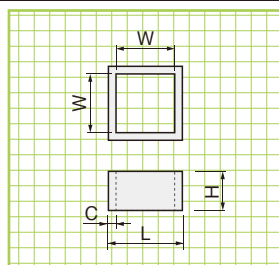


■寸法・重量表

| 呼称       | 寸法(mm) |    |     | 参考重量(kg) |
|----------|--------|----|-----|----------|
|          | W      | H  | L   |          |
| 改良溜柵蓋180 | 230    | 30 | 210 | 3        |
| 改良溜柵蓋240 | 300    | 35 | 280 | 7        |
| 改良溜柵蓋300 | 360    | 35 | 340 | 10       |

改良補助柵

改良補助柵



■寸法・重量表

| 呼称    | 寸法(mm)   |     |     |     | 参考重量(kg) |    |
|-------|----------|-----|-----|-----|----------|----|
|       | W        | H   | L   | C   |          |    |
| H150用 | 改良補助柵240 | 240 | 150 | 300 | 30       | 12 |
|       | 改良補助柵300 | 300 | 150 | 360 | 30       | 15 |