


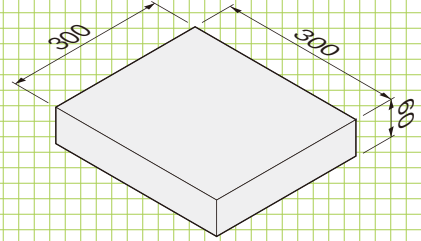
KB平板 〈受注生産〉



【標準色】赤・緑・ナチュラル

※特別色は1ロット(500枚以上)で製造可能

参考重量:12kg

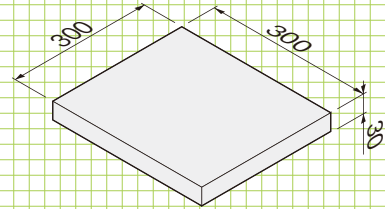


KB平板

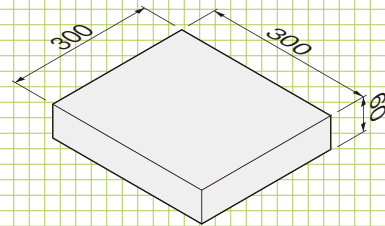
コンクリート平板



30厚 参考重量:6kg

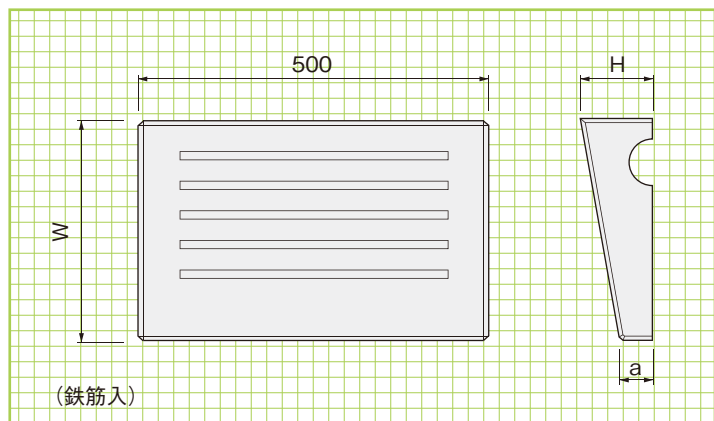



60厚 参考重量:12kg



コンクリート
平板

歩道上り



歩道上り

■寸法・重量表

呼称	寸法(mm)			参考重量(kg)
	a	H	W	
歩道上りH-80	40	80	250	16
歩道上りH-100	45	100	280	20
歩道上りH-120	50	120	300	26
歩道上りH-150	60	150	315	34