

指示計組合せ式台はかり

INDICATOR COMBINED PLATFORM WEIGHING SCALES

指示計組合せ式台はかり

精度や安定性、メンテナンス性に優れたデジタルロードセル搭載の台はかりと、高精度計量対応の指示計を自由に組合せ可能です。

高精度、高安定、耐ノイズを実現したデジタルロードセルを国内で初めて採用したクボタの技術から生まれた大型の台はかりと、高精度計量対応の指示計を幅広くラインアップ。工場全般をはじめ、農業関係や漁業関係、資源再生業など業界を問わず、大きなフレコンバッグや重量物の計量に適しています。載台寸法のイージーオーダー対応から、ステンレス製やスロープ付きなどもあり、計量場所のスペースや環境への対応力も高度。さらに、必要なものを必要に応じて組合せることができるので、コスト面のムダも削減できます。

【組合せ例 1】 質量チェッカ



生産ライン上で、高精度な質量チェックがおこなえます。これにより、生産効率を低下させることなく、製品品質を向上させることができます。

【組合せ例 2】 資材の材料受入システム



鋳物工場などにおけるスクラップ材の受け入れなどで活躍する、ベーシックな組合せです。台はかりは、既設のピットなどに寸法を合わせられます。

【組合せ例 3】 入出庫管理



物流倉庫などでの入出庫管理に好適。計量場所の移動にも柔軟に対応できます。また、入出庫管理用の伝票も、逐一プリントアウトできます。

【組合せ例 4】 電線計量



指示計の演算処理機能を用いたメートル換算により、電線の残量を計量することも可能。台はかりは、既設のピットなどに寸法を合わせられます。

取引・証明用途に使える検定品(台はかり全シリーズ共通)

取引・証明用途に使用可能な計量法(第16条)の技術基準に適合した検定品とともに、ニーズに応じて無検定品もラインアップしています。

指示計と台はかりのそれぞれを、計量用途や条件に合わせて選択可能。組合せて、理想のはかりをセミオーダーメイドできます。

【指示計ラインアップ】 計量現場やオペレーターに最適な指示計をお選びいただけます。

D-LC対応



汎用型指示計
ベーシックモデル
KS-C880シリーズ

文字高40mm IP65準拠 オールステンレス製

明るく見やすいフルマトリクス表示の汎用型で、さまざまな計量シーンに幅広く対応するベーシックモデル。ガイダンス表示とヘルプナビで、初めての方にも安心してご使用いただけます。



汎用型指示計スタンダードモデル
KS-C8000-BM

文字高40/32mm(選択式) IP66準拠 オールステンレス製

カスタマイズできる演算機能や選べる4つのチェック機能を搭載。大型操作ボタンとテンキーで操作しやすく、ボタン機能のカスタマイズも可能。



汎用型指示計 投入・排出制御用
KS-C8000-CM

文字高32mm IP66準拠 オールステンレス製

制御機能を搭載した、ホッパやタンクの自動・半自動の計量システム実現に最適なモデル。



充填制御用指示計
KC-W

文字高13mm IPX5相当 オールステンレス製 Wi-Fi通信機能

多彩なシーケンス機能と電空変換ユニットを搭載し、充填制御の機能を集約した非防爆型充填制御用指示計。



制御盤組込型指示計
KS-C210シリーズ

文字高14mm

RS-232C/422シリアルデータ出力を標準装備したコンパクトな制御盤組込型。パラレル出力、電流出力のタイプも選択可能。



制御盤組込型指示計
KS-C7200/7220


文字高13.6mm

RS-232Cでの質量データ発信機能と各種設定通信機能を標準装備。台はかり・チェッカ・ホッパの3種類の制御モードを搭載。



【台はかりラインアップ】 計量現場や計量物に最適な台はかりをお選びいただけます。

D-LC搭載



ワンポイントロードセル式台はかり
K3(-SUS)シリーズ

ひょう量30kg~300kg 載台寸法350×500/553×703mm 載台材質スチール/ステンレス


計量システムへの組込みに適したワンポイントロードセルタイプです。ケーブルがコネクタ接続なので、設置・メンテナンスが容易。1/6000の高精度も対応可能です(SUS製を除く)。



Uスケール
U-KM-Dシリーズ

ひょう量1500kg 計量部寸法1200×1000mm 計量部材質スチール/ステンレス


製品質量わずか33kgの薄型U字型スケール。現場で計量場所が移り変わる場合や人力で移動したい場合に最適です。



イージーオーダー対応台はかり
KM-D(-SUS)シリーズ

ひょう量150kg~5000kg 載台寸法900×900~2000×2000mm 載台材質スチール/ステンレス

既設のピットや設備のサイズに合わせて、10mm単位でイージーオーダーが可能。重量物の計量に適した堅牢構造です。



スロープ付き低床型台はかり
KM-D-LP(-SUS)シリーズ

ひょう量300kg~3000kg 載台寸法900×900~1200×1800mm 載台材質スチール/ステンレス

載台面の地上高がわずか47mm〜で、台車、ハンドリフタ、カートの載せ降ろしがラクなスロープ付き低床型台はかりです。