

Myobrace® for Permanent Dentition Class III

- ①Dynamicore™ with Frankel Cage :  
特にアーチの拡大に適しています。
- ②小さい通気孔 :  
口呼吸を防ぎます。
- ③タンタグ、ガード、エレベーター :  
舌の正しい位置を訓練します。
- ④3mmのオフセット :  
3mmのオフセットにより、上の歯を前方に、下の歯を後方に押し出すことで反対咬合を是正します。



Myobrace® for Permanent Dentition Class IIIは、永久歯列期のIII級不正咬合に使用される3段階の装置システムです。III級不正咬合は、Myobrace® for Interceptive Class III(i-3®)を用いて、非常に早い時期(3~8歳)に治療するのがベストです。しかし、早期治療の機会を逃し、III級不正咬合が永久歯列期まで続くケースも多くあります。P-3®シリーズは、3mmのオフセットを設けることで、上顎前歯を前方に、下顎前歯を後方に押し、同時に、III級の原因である習癖を是正します。この装置は、BWSやMyolay™の歯列拡大法とよく併用されます。

Myobrace® P-3N

P-3Nは、永久歯列期のIII級症例における鼻呼吸の確立と筋機能の初期の是正に焦点を当てています。P-3Nはソフトで柔軟性があり、どのようなアーチフォームや不正咬合にも適合し、最高のコンプライアンスを実現します。継続的な鼻呼吸を確立するための小さな呼吸孔と、正しい習慣を促すための筋機能特性を備えています。また、舌位を最適化するMRCの特許取得済みフラットタンタグと、歯性III級の是正を促す3mmのオフセットを採用しています。

**iP-3<sup>N</sup>**  
NEW



P-3N(シリコン)



Green

Clear

Medium


**P-3N-M-G**

**P-3N-M-C**

Myobrace® P-3®


P-3®は、永久歯列期のIII級症例における歯列拡大と習癖是正の継続に焦点を当てています。鼻呼吸を継続的に維持するための小さな呼吸孔と、正しい習慣を促すための筋機能特性を備えています。P-3®には、歯列発育のための革新的なDynamicore™が採用され、習癖は正効果をさらに高めます。また、舌位を最適化するMRCの特許取得済みフラットタンタグと、歯性III級不正咬合の是正を促す3mmのオフセットを組み込んでいます。

**iP-3**  
NEW



P-3 (インコア)

シリコン+フランケルケージ



Green

Clear

Medium

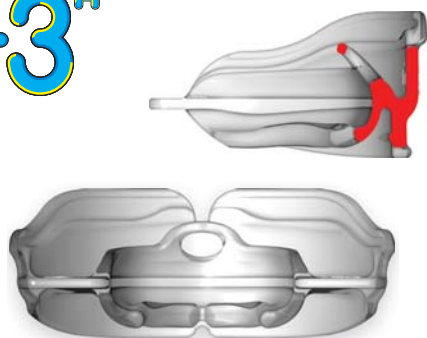
**P-3-M-G**

**P-3-M-C**

Myobrace® P-3H

P-3Hでは、永久歯列期のIII級症例において、アーチフォーム、呼吸習慣、筋機能習慣を維持しながら、最終的な歯の配列に焦点を当てます。P-3Hを使用することで、軽度の残存不正咬合を改善し、3mmのオフセットが正しい咬合関係を維持します。この段階では鼻呼吸が確立されているはずですから、呼吸孔はありません。

**iP-3<sup>H</sup>**



P-3H  
(中硬度ポリウレタン)



Green

Clear

Small

**P-3H-S-G**

**P-3H-S-C**

Medium

**P-3H-M-G**

**P-3H-M-C**

Large

**P-3H-L-G**

**P-3H-L-C**