



歩行補助杖

ベッド・
ベッド
付属品

床ずれ
防止用具

体位
変換器

認知症
老人徘徊
感知機器

手すり

歩行
補助杖

歩行器

車椅子・
車椅子
付属品

スロープ

移動用
リフト・
つり具

介護保険
購入
対象品

販売品

情報

歩行補助杖の種類

参考元：一般財団法人保健福祉広報協会発行「福祉機器選び方・使い方副読本 基本動作編」

多脚杖

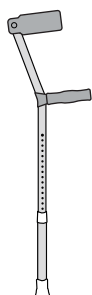
サイドウォーカー

ロフトランド杖

C字型

T字型

オフセットL型



※本カタログには
掲載はございません。

介護保険貸与対象

介護保険貸与対象外

杖の役割・使い方

参考元：一般財団法人保健福祉広報協会発行「福祉機器選び方・使い方副読本 基本動作編」

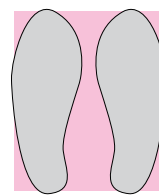
1 免荷

杖に体重を預けることで、足にかかる負担を減らすことができます。

2 バランスの補助

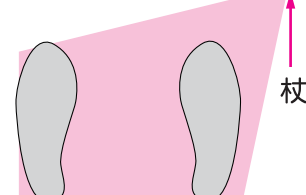
両足+杖を使用することで、体を支える面積が増え、バランスがとりやすくなります。

杖なし



支持面積

杖あり



杖

3 歩行のリズム

歩行が不安定になると「イチ」「ニ」「イチ」「ニ」という二拍子のリズムで歩くことが難しくなります。そこで杖を使って、「イチ」「ニ」「サン」の三拍子のリズムでゆっくりと歩くことで、安定した歩行をサポートします。

二拍子のリズム

イチ♪ ニ♪
患側の足 健側の足

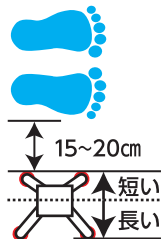
三拍子のリズム

イチ♪ ニ♪ サン♪
杖 患側の足 健側の足



患側の足

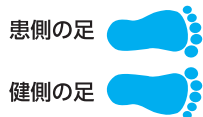
健側の足



イチ♪ 杖を持ち上げて前に出す

ニ♪ 患側の左足を前に出す

サン♪ 右足を前に出す



力を抜いて自然に立ちます。杖をしっかり握り、地面に対して真下に押し使用します。杖を使用することで足を出すリズムがイチ♪(杖)、ニ♪、サン♪の三拍子になります。

グリップの握り方

