



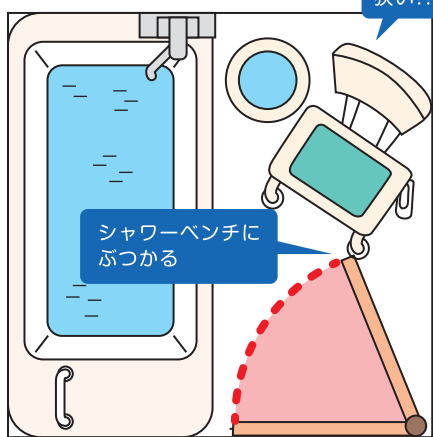
ゾーン  
7

お困りの場所はどこですか??

浴室

入浴時の介助スペースが狭い場合やシャワーキャリー等を使用する場合は  
浴室の扉が課題になることがあります。


〈改修前〉



〈改修後〉

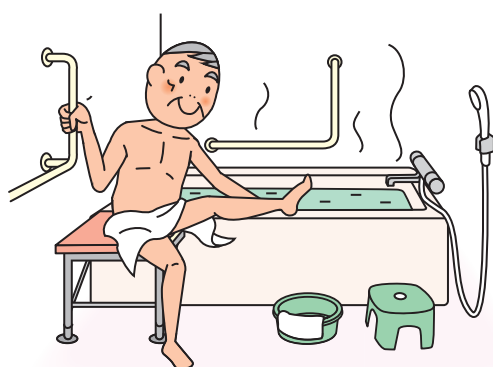


オフセット手すり

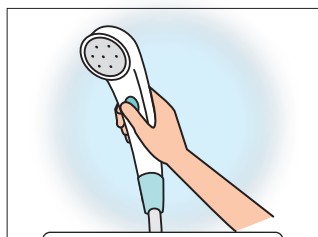
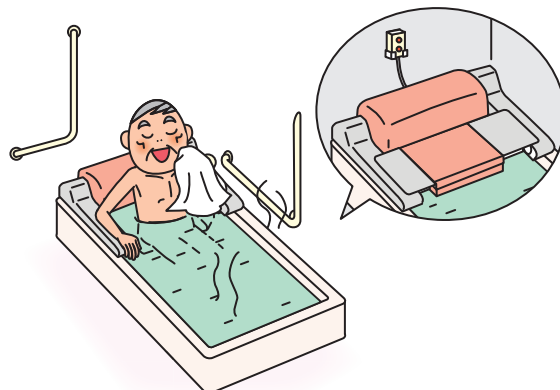


湯船には、腰をかけてから入るのが安全！

移乗台やバスボード活用

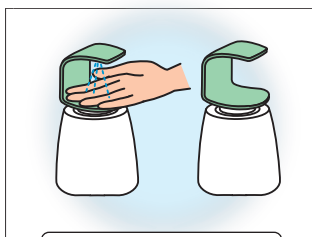


入浴用電動昇降リフトの活用



手元で操作できる  
スイッチ付きシャワー

節水になり、入浴介助にも活躍。



片手でもソープや  
シャンプーが出せる容器

片麻痺の方や介助シーンでも便利！

移乗台と  
入浴用リフトとの併用例

