

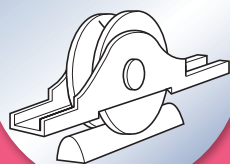
樹脂戸車

- 防音ゴールド戸車
- LP戸車プラス
- 黒ナイロン戸車
- ベアリング入 ジュラコン戸車
- ベアリング入 MC防音戸車
- 下車
- “6”ナイロン戸車
- ショウレックス戸車

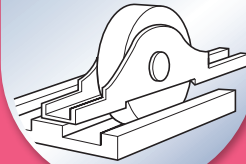


戸車の形状

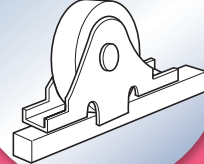
丸型



平型



袖平型



戸車の静穏性や耐久性が必要な場合は、ベアリング入り仕様の商品をおすすめします。樹脂製の戸車はご使用環境等により、車輪が劣化して割れる場合がございます。車輪が割れてはいけな場所には金属製の車輪をご使用ください。

※耐荷重は垂直方向における参考耐荷重です。
車の場合はこの耐荷重は該当いたしません。