












◎ 入園までの準備 ◎

	品名	枚数	新しく購入されるとき参考にして下さい。
毎 日 持 っ て 来 る も の	長袖上着 (Tシャツ)	3	綿100% できるだけ丸首。 肩以外にはボタンがないもの。 前開きでないもの。 
	半袖下着 (Tシャツ)	3	綿100% 丸首。ボタンはなし。 
	肌着	3	薄手のもの。 お座りする頃まではロンパース可。 
	オムツカバー	3	ウールまたはポリエステル 通気性のよいもの。 出来るだけT字型のもの。 
	長ズボン	3	パイル地か綿 ウエストがゴムのもの 
	エプロン	3	ハンドタオルにゴムを通したもの または 園の規定エプロン(ポリエステル製) 1枚350円で販売しています。 
	手拭きタオル	3	ハンドタオル位の大きさ。 ひもは必要なし。 
	紙オムツ	3	通園袋に入れておいて下さい。 前日に使った分だけ、個別にストックしておきます。 前面に記名をしてお持ち下さい。
汚れ物用袋	3	レジ袋に1枚ずつ記名をし、 畳んでお持ち下さい。 なるべく清潔なもの。 	

*枚数欄は1日に必要な枚数です。洗濯を考えると2~3倍以上は必要です。
エプロン・スタイは、カビが生えることがありますので、その都度作り替え・
買い替えをお願いします。

*衣類は運動がしやすいように、上下離れたセパレートをお願いします。

寝 具	ベビー毛布	1	85cm×115cm程度のもの。
	タオルケット	1	夏季のみベビー毛布代わりに使います。
	敷き布団及び 布団カバー	貸し出し	敷き布団及びカバーはSIDS防止用の物を園で用意します。 カバーは週に一度持ち帰っていただきます。 カバーが汚れた際はその都度持ち帰って洗濯をお願いします。

そ の 他	通園袋	1	規定はなし。 ご家庭にあるもの。 
	帽子のお家	1	500mlペットボトルを切り抜いたもの 
	布団カバー用 手提げ袋	1	週末に園で布団カバーや毛布をはずし、 こちらに入れてお返しします。
	サブバッグ	1	ひもつき。 使用済みのオムツカバーや汚れ物を入れます 通園袋にくくりつけておいて下さい。 

※ 外靴・靴下・沐浴用バスタオル・ジャンパー・トレーニングパンツ等は、お子様の
発育や季節に応じて後日お持ち頂きます。
必要になりましたら、前もってご連絡いたします。

全ての持ち物にははっきりと氏名をご記入下さい。