

0・1クラスの寝具

敷き布団カバー

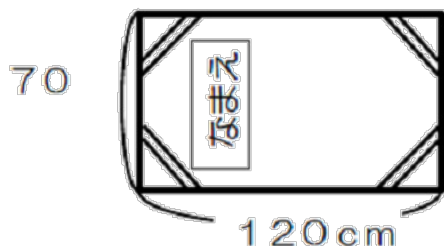


2歳クラスの寝具

- ・夏場 タオルケット 1枚 バスタオルサイズ程度のもの
 - ・冬場 ベビー毛布 1枚 85×115Cm程度のもの
 - ・敷き布団 貸出 敷き布団及び掛け布団カバーは SIDS防止用の物を園で用意します
 - ・所定の布に記名しカバーに縫い付けて下さい
 - ・カバーは週に一度持ち帰り、お洗濯をお願いします
 - ・カバーが汚れた際はその都度持ち帰ってお洗濯をお願いします。
-
- ・夏場 タオルケットのみ(上記のサイズ)
 - ・冬場 ベビー毛布のみ(上記のサイズ)

3歳児以上クラスの寝具

敷き布団カバー



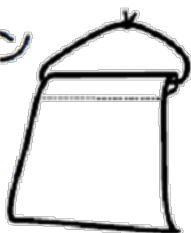
- ・夏場 タオルケット 1枚 バスタオルサイズ程度のもの
 - ・冬場 ベビー毛布 1枚 85×115Cm程度のもの
-
- ・布を二重にして四隅を幅の広い平ゴム (25mm) で留めて下さい。

服装



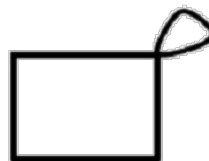
- ・活動しやすく、自分で着脱できるもの。
- ・フードが付いていないもの。
- ・飾りボタンやスパンコール・ラインストーンがないもの。(落下・誤飲防止)
- ・スカートは控えて下さい。
- ・冬場の上着類は首のタグ付近に紐をつけてフックに掛けやすいようにして下さい。

エプロン



- ・タオル・ゴムは園で用意いたしますので一人3枚エプロンのご準備をお願いします。

ループタオル



- ・ひもをつけてください。

ビニール袋



- ・レジ袋に1枚ずつ記名をお願いします。
- ・汚れた衣類を入れます。

サブバッグ



- ・使用済おむつカバーや汚れ物を入れます。
- ・通園袋にくくりつけて下さい。

帽子のお家



- ・500mlペットボトルを切り抜いたもの。
- ・切り口をテープなどで覆って下さい。