東北運輸局青森運輸支局監修

自動車の統計

令和3年版

市町村別

用途別

車種別

業態別

調査表

一般社団法人　日本自動車販売協会連合会
青森県支部

一般社団法人　青森県自動車会議所

ホームページ開設のお知らせ

○ 当支部、会議所においてホームページを開設しておりますので、
ご利用下さい。

☆ 一般社団法人 日本自動車販売協会連合会　青森県支部

http://www.aojihan.jp/

☆ 一般社団法人　青森県自動車会議所

http://www.aomorikenjidosyakaigisho.or.jp/

ま え が き

青森県の経済情勢は、日本銀行青森支店の発表によると「県内の景気は、新型コロナウイルス感染症の影響から、サービス消費を中心に、引き続き厳しい状態にあるが、基調としては持ち直している。また、最終需要動向をみると、個人消費は、持ち直しの動きが一服しており、乗用車販売は、持ち直しの動きが鈍化している」としております。

令和 2 年を振り返りますと、世界各国が新型コロナウイルス感染症の影響を受け、大混乱を生じた一年でありました。4 月に入り、「緊急事態宣言」の発令という史上初めての事態に直面し、人々の生活様式のみならず、あらゆる業種の働き方を変え、感染状況が収束するまでは、今しばらく従来とは違った新しい取り組みも取り入れつつ、工夫しながら業務運営を進めていくことと思われます。

このような中、令和2年度の検査登録申請等に関する状況につきまして、登録車と軽自動車を合わせた全国の新車販売台数は、前年度比 7.6％減の 4,656,632 台となり、2 年連続で減少しました。

一方、青森県内の状況をみますと、令和 3 年 3 月、当支部は、「災害時における電動車両等の貸与に関する協定」を青森県と結び、近年、複雑多様化、大規模化する災害発生時に、防災拠点や避難場所への電気自動車・プラグインハイブリッド車等の無償貸与、非常用電源確保等の要請についても、迅速に機能する体制を整えているとし、申し入れを行いました。

令和 2 年度、県内の新車台数状況は、登録車が前年度比 10.7％減の 28,420 台、軽自動車は、前年度比 3.3％減の 22,406 台と、共に 3 年連続で前年度実績を下回りました。この結果、二輪を除く新車総台数は、前年度比 7.6％減の 50,826 台となり、3 年連続で前年度実績を下回りました。

また、中古車台数状況は、登録車が前年度比 0.2％減の 43,380 台、軽自動車は、前年度比 9.8％減の 45,983 台と 2 年連続で前年度実績を下回りました。中古車総台数では、前年度比 5.4％減の 89,363 台となり、3 年連続で前年度実績を下回りました。

さらに、自動車保有車両数は、令和 3 年 3 月末現在 1,003,353 台で前年同期比 165 台の増加、前年とほぼ同率で、3 月末で 100 万台を超えたのは 8 年連続となりました。一世帯当たりの保有車両数は 1.68 台と前年を下回っております。また、ハイブリッド車の保有車両数は 78,820 台、前年同期比で 6,281 台増加しており、登録車両数（小型二輪車を除く）520,124 台に対し 15.15％の占有率になっております。

この資料は、東北運輸局青森運輸支局のご協力を得て、当支部及び当会議所のホームページに掲載しております。この資料が、関係官庁及び関連業界などの各専門分野で分析・研究され車社会を考える一助になれば幸甚に存じます。

令和 3 年 10 月

一般社団法人　日本自動車販売協会連合会青森県支部
一般社団法人　青　森　県　自　動　車　会　議　所

目　　次

第1編　新車台数状況

青森県の新車台数状況（Ⅰ） …… 5～6

◇ 新車台数の推移
◇ 伸び率の推移
◇ 過去20年間の新車台数
◇ 新車台数比率表（車種別）
◇ RV系の登録台数推移
◇ 4WD乗用車の登録台数推移

青森県の新車台数状況（Ⅱ） …… 7～8

◇ 新車台数比率表（メーカー別）
◇ メーカー別・車種別新車台数
◇ 軽自動車新車台数の車種別推移

青森県の新車台数状況（Ⅲ） …… 9～10

◇ 市町村別新車台数（大型特殊車を除く）
◇ 地域別新車台数（市部・郡部）
◇ 車種別・管轄別新車台数

第2編　中古車台数状況

青森県の中古車台数状況（Ⅰ） …… 13～14

◇ 中古車台数比率表（車種別・メーカー別）
◇ 過去20年間の中古車台数
◇ メーカー別・車種別中古車登録台数（軽自動車を除く）

青森県の中古車台数状況（Ⅱ） …… 15

◇ 登録申請業務件数の推移（新規登録を除く）
◇ 過去20年間の登録申請業務件数（新規登録を除く）

第3編　保有車両数状況

青森県の保有車両数状況（Ⅰ） ……17～18

◇ 自動車保有車両数総括表

◇ 用途・車種別車両数の構成表

◇ 青森県内自動車保有車両数

青森県の保有車両数状況（Ⅱ） ……19～20

◇ 用途別構成表

◇ 自動車保有車両数（各年3月31日現在）

◇ 市町村別自家用乗用車の100世帯当りの保有車両数

◇ 自家用乗用車の推移（駐留軍車両を含む）

◇ 100世帯当りの自家用乗用車の推移

青森県の保有車両数状況（Ⅲ） ……21～34

◇ 青森県内市町村別自動車保有車両数

◇ ハイブリッド車の保有車両数

◇ 東北各県の自動車保有車両数（参考）

第4編　附　　録

◇ 自動車の分類及び自動車の区別と形状　37～38

◇ 自動車のナンバープレートの見方　39～43

◇ 登録に必要な申請書類　44～47

◇ 一般社団法人 日本自動車販売協会連合会青森県支部
通常会員名簿　48～49

◇ 一般社団法人 日本自動車販売協会連合会青森県支部
特別会員名簿　50

◇ 一般社団法人 日本自動車販売協会連合会青森県支部及び
一般社団法人 青森県自動車会議所の諸活動について　51

◇ 自 販 連 綱 領　52

凡　　例

1.　この統計書は、国土交通省の自動車登録検査業務電子情報処理システムによる業務日報並びに東北運輸局青森運輸支局における資料を参考にして集計整理した結果表です。

「市町村別保有車両数」は、令和３年３月末現在の地域別詳細版として 40 市町村に細分類したもので、当該市町村別に使用の本拠の位置を有する自動車をいいます。

なお、令和２年版から軽二輪車の市町村別保有車両数のデータがございませんのでご了承ください。

2.　この統計書の編纂方法および用語の定義は次のとおりです。

(1) 道路運送車両法第４条の登録自動車、同法の第 60 条および第 97 条の３による車両番号の指定を受けた小型二輪自動車および軽自動車を集計の対象としました。

(2) (1) による自動車を市町村別、用途別、業態別、車種別に集計整理して掲載しました。

（イ）用途別とは、貨物、乗合、乗用、特種（殊）用途とします。

（ロ）特種用途自動車とは、緊急車、医療防疫車、放送宣伝車、霊柩車、散水車、冷蔵冷凍車、護送車、タンク車、郵便車、糞尿車などで、主たる目的が特種である自動車であってその目的遂行に必要な構造、装備を備えており、８ナンバーに相当するものです。

（ハ）大型特殊自動車とは、雪上車、除雪車、ポール・トレーラ、ブルドーザ、ショベルローダ、ロードローラなどの特殊な作業を行うことを目的として製作された自動車であって、特殊な構造上の要件を有する９ナンバー若しくは０ナンバーに相当するものです。

（ニ）車種別とは、道路運送車両法による普通自動車、小型自動車、大型特殊自動車、小型特殊自動車、および軽自動車です。

注）乗合用自動車の区分は次のとおりです。

普通車－（乗車定員 30 人以上）－は、普通自動車で乗車定員 30 人以上のもの。

小型車－（乗車定員 11 人以上）－は、普通自動車で乗車定員 11 人以上 29 人以下のものおよび小型自動車で乗車定員 11 人のもの。

第　1　編

新 車 台 数 状 況

青森県の新車台数状況(Ⅰ)

2020年度の本県の新車台数動向は、登録車が9ヶ月、軽自動車が5ヶ月、前年度実績を下回った為、登録車と軽自動車の合計でも 50,826台、前年度比 7.6%減と3年連続で前年度実績を下回りました。

このうち、登録車計は 28,420台、前年度比 10.7%減 (車種別:乗用車計 23,608台、11.2%減 貨物車計 3,447台、7.8%減、乗合車計 113台、24.7%減、特種(殊)車計 1,252台、 6.6%減)と、前年実績を下回りました。

また、軽自動車計は 22,406台、前年度比 3.3%減(車種別:軽乗用車 16,065台、 5.1%減、軽貨物車 6,341台、 1.6%増)と、前年度実績を下回りました。

◇ 新車台数の推移

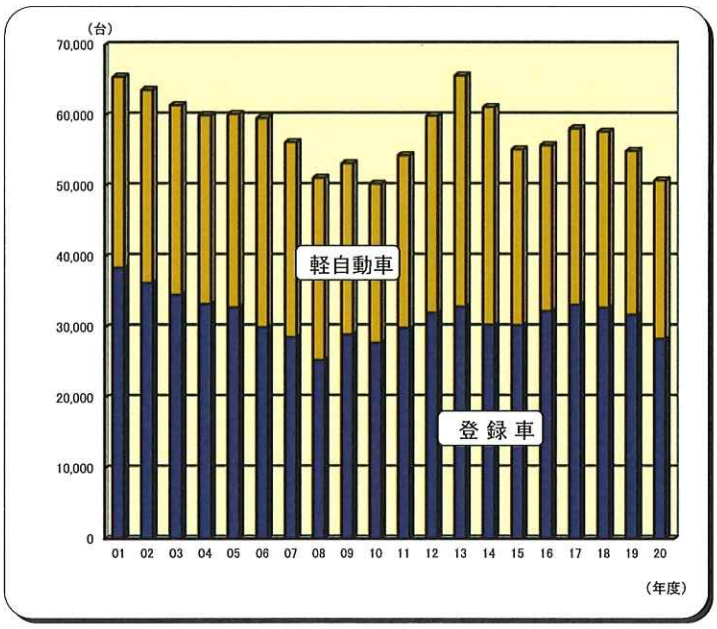

◇ 伸び率の推移

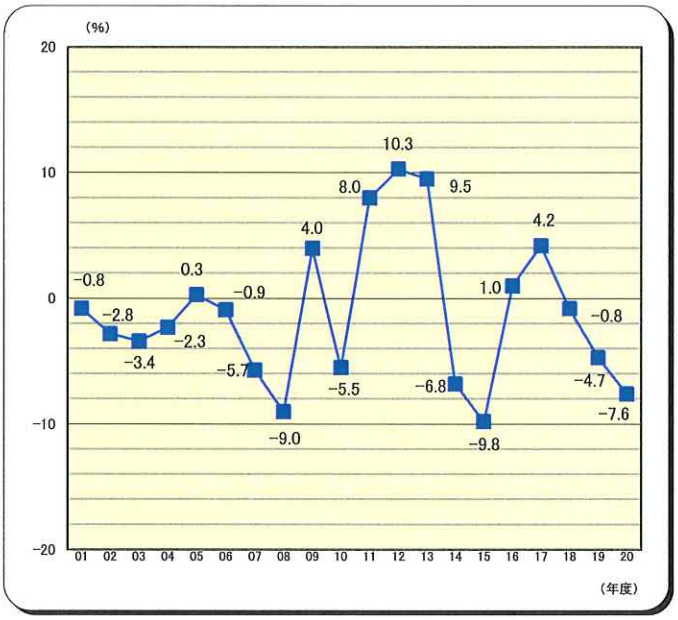

◇ 過去20年間の新車台数

車種 / 年度	乗用車				貨物車				乗合車			
	普通車	小型車	計	前年度比	普通車	小型車	計	前年度比	普通車	小型車	計	前年度比
2001	10,334	21,713	32,047	99.6	1,518	3,266	4,784	89.7	67	115	182	75.5
2002	8,259	22,600	30,859	96.3	1,134	2,860	3,994	83.5	50	113	163	89.6
2003	9,706	19,485	29,191	94.6	1,204	2,709	3,913	98.0	52	116	168	103.1
2004	9,110	19,202	28,312	97.0	1,212	2,426	3,638	93.0	38	97	135	80.4
2005	8,225	19,600	27,825	98.3	1,131	2,467	3,598	98.9	35	111	146	108.1
2006	7,790	17,101	24,891	89.5	1,363	2,321	3,684	102.4	32	113	145	99.3
2007	8,985	14,950	23,935	96.2	1,232	2,230	3,462	94.0	42	86	128	88.3
2008	7,376	14,489	21,865	91.4	854	1,629	2,483	71.7	32	81	113	88.3
2009	10,441	15,242	25,683	117.5	678	1,486	2,164	87.2	32	90	122	108.0
2010	10,023	14,235	24,258	94.5	784	1,640	2,424	112.0	51	100	151	123.8
2011	10,505	15,147	25,652	105.7	1,033	2,018	3,051	125.9	42	99	141	93.4
2012	10,406	16,768	27,174	105.9	1,241	2,238	3,479	114.0	39	80	119	84.4
2013	10,860	16,689	27,549	101.4	1,361	2,484	3,845	110.5	48	98	146	122.7
2014	10,276	15,218	25,494	92.5	1,316	2,182	3,498	91.0	46	112	158	108.2
2015	10,396	14,782	25,178	98.8	1,268	2,256	3,524	100.7	73	100	173	109.5
2016	11,870	15,070	26,940	107.0	1,443	2,291	3,734	106.0	71	97	168	97.1
2017	11,731	16,301	28,032	104.1	1,401	2,254	3,655	97.9	60	122	182	108.3
2018	11,692	15,638	27,330	97.5	1,615	2,357	3,972	108.7	81	96	177	97.3
2019	11,728	14,872	26,600	97.3	1,517	2,223	3,740	94.2	53	97	150	84.7
2020	10,934	12,674	23,608	88.8	1,382	2,065	3,447	92.2	56	57	113	75.3

◇ 新車台数比率表（車種別）

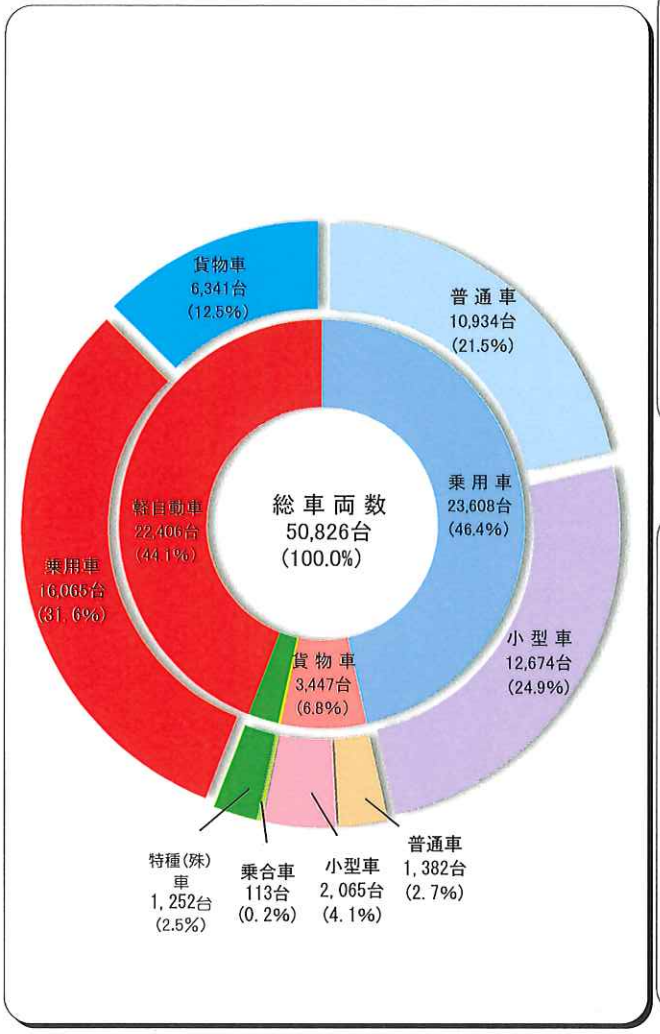

◇ RV系の登録台数推移

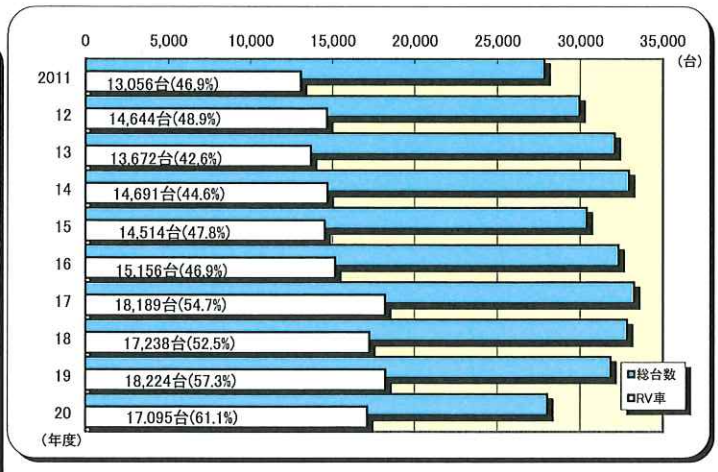

◇ 4WD乗用車の登録台数推移

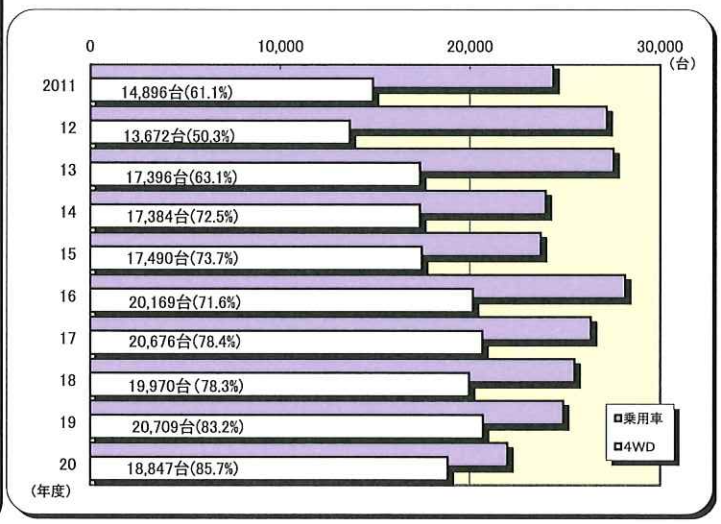

※当支部会員扱いの集計による。

特種（殊）車				登録車計		軽四輪車				合計	
特種	大型特殊	計	前年度比		前年度比	乗用車	貨物車	計	前年度比		前年度比
1,208	260	1,468	81.2	38,481	97.3	18,710	8,303	27,013	102.2	65,494	99.2
1,076	226	1,302	88.7	36,318	94.4	19,353	7,966	27,319	101.1	63,637	97.2
1,128	255	1,383	106.2	34,655	95.4	19,142	7,671	26,813	98.1	61,468	96.6
1,059	221	1,280	92.6	33,365	96.3	18,839	7,859	26,698	99.6	60,063	97.7
1,006	307	1,313	102.6	32,882	98.6	19,292	8,073	27,365	102.5	60,247	100.3
1,013	308	1,321	100.6	30,041	91.4	21,382	8,256	29,638	108.3	59,679	99.1
897	238	1,135	85.9	28,660	95.4	20,191	7,403	27,594	93.1	56,254	94.3
708	192	900	79.3	25,361	88.5	18,839	6,992	25,831	93.6	51,192	91.0
885	134	1,019	113.2	28,988	114.3	17,205	7,062	24,267	93.9	53,255	104.0
827	157	984	96.6	27,817	96.0	15,737	6,777	22,514	92.8	50,331	94.5
902	199	1,101	111.9	29,945	107.6	17,548	6,888	24,436	108.5	54,381	108.0
956	365	1,321	120.0	32,093	107.2	21,032	6,842	27,874	114.1	59,967	110.3
887	533	1,420	107.5	32,960	102.7	25,051	7,674	32,725	117.4	65,685	109.5
889	350	1,239	87.3	30,389	92.2	23,743	7,075	30,818	94.2	61,207	93.2
1,054	415	1,469	118.6	30,344	99.9	18,274	6,614	24,888	80.8	55,232	90.2
1,129	337	1,466	99.8	32,308	106.5	17,141	6,361	23,502	94.4	55,810	101.0
1,071	314	1,385	94.5	33,254	102.9	18,294	6,633	24,927	106.1	58,181	104.2
1,068	287	1,355	97.8	32,834	98.7	18,032	6,849	24,881	99.8	57,715	99.2
1,038	303	1,341	99.0	31,831	96.9	16,932	6,240	23,172	93.1	55,003	95.3
994	258	1,252	93.4	28,420	89.3	16,065	6,341	22,406	96.7	50,826	92.4

青森県の新車台数状況(Ⅱ)

2020年度の新車台数をメーカー別にみますと輸入車(1,530台、4.0%増)、その他国産車(328台、2.8%増)が前年度実績を上回り、三菱(798台24.6%減)、マツダ(1,204台、21.6%減)、日産(4.095台、15.3%減)、SUBARU(1,483台、15.3%減)、ホンダ(7,337台、13.4%減)、UDトラックス(147台、12.0%減)、いすゞ(898台、10.3%減)、三菱ふそう(389台、10.2%減)、日野(666台、10.1%減)、トヨタ(16,345台、5.1%減)、ダイハツ(6,786台、3.4%減)、スズキ(8,820台、1.7%減)が前年度実績を下回っております。

シェア率(登録車+軽自動車)では、トヨタ(32.2%)、スズキ(17.3%)、ホンダ(14.4%)、ダイハツ(13.4%)、日産(8.0%)の順になっております。詳細は、登録車がトヨタ(56.3%)、ホンダ(9.7%)、日産(6.5%)の順になり、軽自動車は、スズキ(33.8%)、ダイハツ(28.2%)、ホンダ(20.4%)の順になっております。

◇ 新車台数比率表(メーカー別)

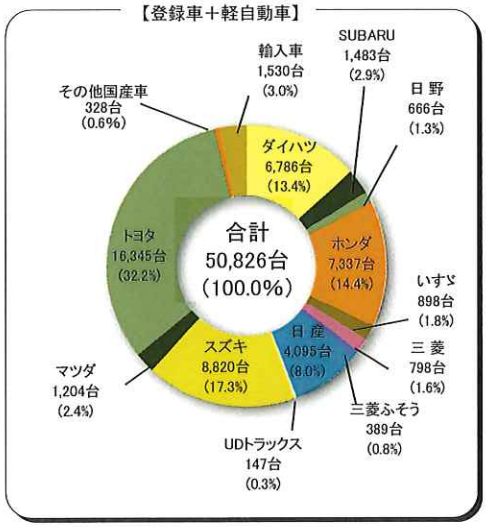

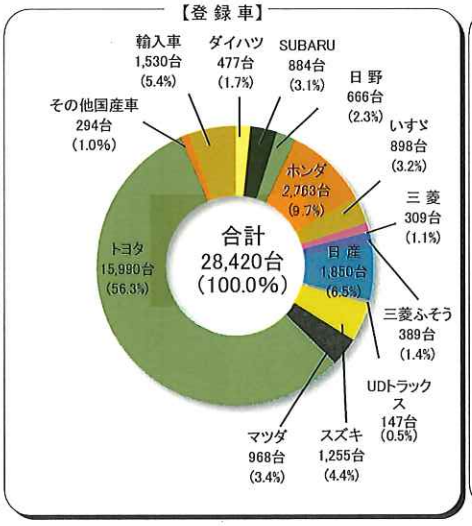

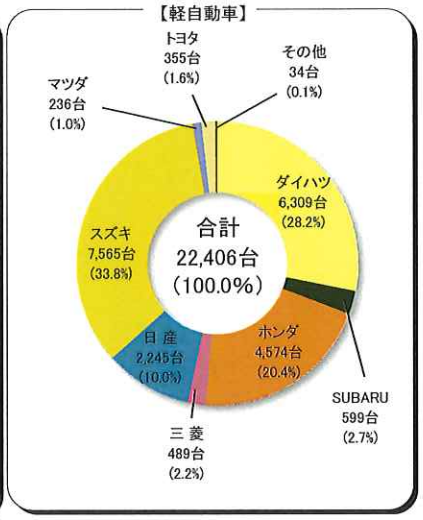

◇ メーカー別・車種別新車台数

車種	年度	ダイハツ	SUBARU	日野	ホンダ	いすゞ	三菱	三菱ふそう	日産
普通乗用	2020		841		1,013		205		682
	2019		1,006		1,248		294		1,040
	前年度比		83.6		81.2		69.7		65.6
小型乗用	2020	475	43		1,750		52		680
	2019	555	55		2,345		67		1,080
	前年度比	85.6	78.2		74.6		77.6		63.0
普通貨物	2020	1		307		436		207	31
	2019	1		391		442		235	41
	前年度比			78.5		98.6		88.1	75.6
小型四輪貨物	2020			74		175		47	398
	2019			66		215	2	75	371
	前年度比			112.1		81.4	0.0	62.7	107.3
小型三輪貨物	2020								
	2019								
	前年度比								
バス	2020			35		8		31	6
	2019			30		22		41	13
	前年度比			116.7		36.4		75.6	46.2
特種用途	2020	1		250		279		104	53
	2019		1	254		322	5	82	79
	前年度比		0.0	98.4	0.0	86.6	0.0	126.8	67.1
大型特殊	2020						52		
	2019						75		
	前年度比						69.3		
軽四輪乗用	2020	4,282	342		3,413		354		1,648
	2019	4,559	388		3,855		467		1,713
	前年度比	93.9	88.1		88.5		75.8		96.2
軽四輪貨物	2020	2,027	257		1,161		135		597
	2019	1,907	301		1,020		148		497
	前年度比	106.3	85.4		113.8		91.2		120.1
合計	2020	6,786	1,483	666	7,337	898	798	389	4,095
	2019	7,022	1,751	741	8,468	1,001	1,058	433	4,834
	前年度比	96.6	84.7	89.9	86.6	89.7	75.4	89.8	84.7

◇ 軽自動車新車台数の車種別推移

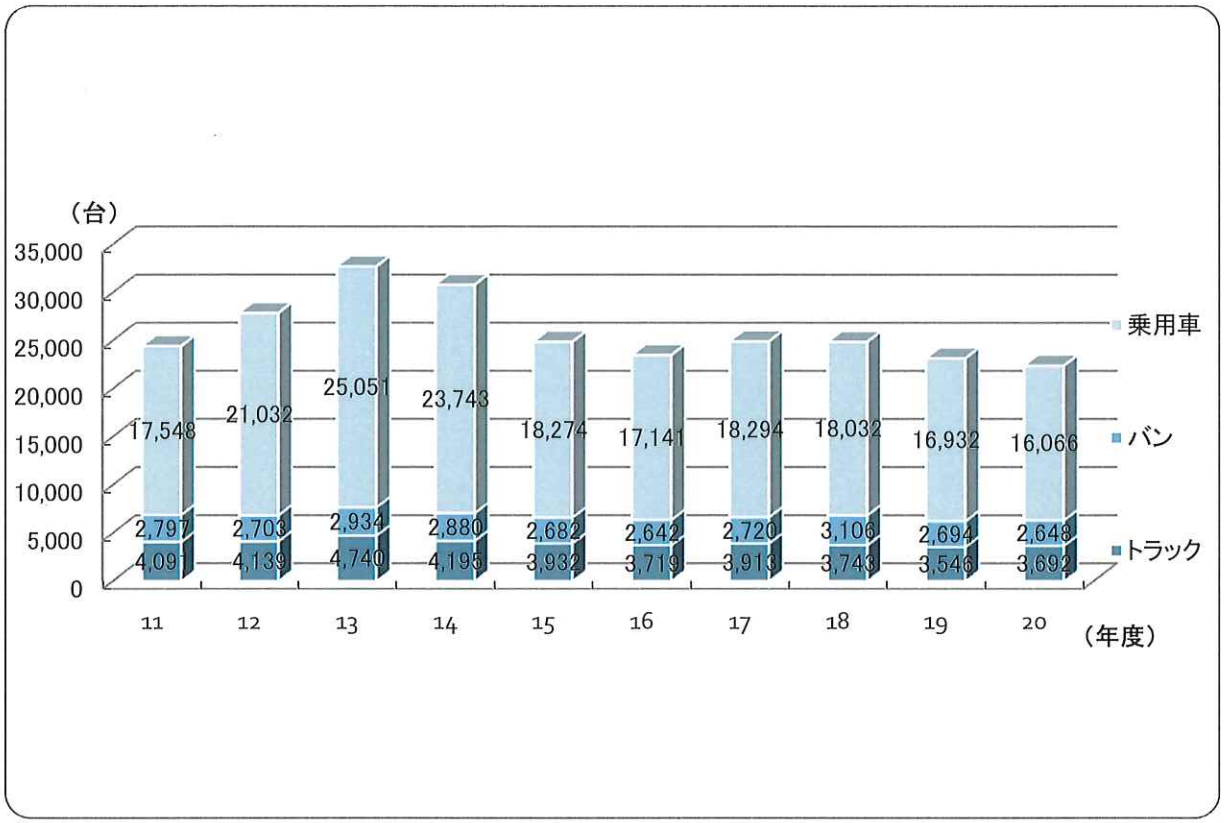

UDトラックス	スズキ	マツダ	トヨタ	その他国産車	輸入車	合計	構成比
	70	744	6,237		1,142	10,934	21.5
	69	877	6,128		1,066	11,728	
	101.4	84.8	101.8		107.1	93.2	
	1,166	160	8,292		56	12,674	24.9
	1,282	274	9,084		130	14,872	
	91.0	58.4	91.3		43.1	85.2	
83		3	146	55	113	1,382	2.7
115	1	14	151	40	85	1,516	
72.2			96.7	137.5	132.9	91.2	
1		46	1,112		212	2,065	4.1
	1	74	1,236	1	183	2,224	
		62.2	90.0		115.8	92.9	
						0	0.0
						0	
						0.0	
			33			113	0.2
			44			150	
			75.0			75.3	
63	19	15	166	37	7	994	2.0
52	20	33	157	26	7	1,038	
121.2	95.0	45.5	105.7	142.3	100.0	95.8	
			4	202		258	0.5
			2	226		303	
			200.0	89.4	0.0	85.1	
	5,688	183	156			16,066	31.6
	5,564	209	177			16,932	
	102.2	87.6	88.1			94.9	
	1,877	53	199	34		6,340	12.5
	2,036	54	251	26		6,240	
	92.2	98.1	79.3	130.8		101.6	
147	8,820	1,204	16,345	328	1,530	50,826	100.0
167	8,973	1,535	17,230	319	1,471	55,003	
88.0	98.3	78.4	94.9	102.8	104.0	92.4	

※この資料は「自動車登録統計情報」及び青森県軽自動車協会の台数表に基づいて集計したものです。

青森県の新車台数状況(Ⅲ)

青森県内の新車台数を管轄別でみますと、青森管轄は登録車が 16,426台、13.9%減、軽自動車が 14,470台、3.8%減で前年度実績を下回り、合計では 30,896台、9.4%減で前年度実績を下回り、八戸管轄は登録車が 11,994台、6.0%減、軽自動車が 7,936台、2.4%減、合計では 19,930台、4.6%減で前年度実績を下回りました。

また、市郡別(大型特殊車を除く)の状況をみますと、市部計で 40,125台、7.4%減、郡部計で10,443台、8.0%減と、支部計と郡部計ともに前年度実績を下回りました。

商圏別では、青森商圏(12,615台、9.9%減)、弘前商圏(9,928台、8.9%減)、五所川原商圏(5,020台、14.1%増)、むつ商圏(3,153台、0.3%減)、八戸商圏(12,791台、5.6%減)、十和田商圏(7,061台、2.5%減)となっております。

※ 青森管轄……下記以外の地域。
八戸管轄……八戸市、十和田市、三沢市、三戸郡、上北郡(野辺地町、横浜町を除く)。

◇ 市町村別新車台数 (大型特殊車を除く)

	普通貨物	乗合	普通乗用	小型貨物	小型乗用	特種	軽貨物	軽乗用	合計	前年度計	前年度比
青森市	340	23	2,792	577	2,988	298	3,733	785	11,536	12,816	90.0
野辺地町	7	2	109	17	136	13	127	47	458	473	96.8
平内町	3	1	78	14	82	7	85	56	326	355	91.8
今別町			11	4	19	4	20	13	71	76	93.4
外ヶ浜町	5	3	23	3	38	4	47	26	149	184	81.0
蓬田村	1		11	2	20	3	25	13	75	91	82.4
青森商圏計	356	29	3,024	617	3,283	329	4,037	940	12,615	13,995	90.1
弘前市	196	8	1,405	268	1,505	154	2,128	797	6,461	7,082	91.2
黒石市	17		177	26	218	46	420	167	1,071	1,216	88.1
平川市	28		164	21	163	14	375	205	970	1,025	94.6
藤崎町	13	1	72	12	90	7	154	69	418	514	81.3
大鰐町	4		40	4	45	3	93	47	236	237	99.6
板柳町	9		66	8	90	5	165	150	493	524	94.1
田舎館村	1		38	2	43	1	89	53	227	260	87.3
西目屋村		1	11		13	1	13	13	52	44	118.2
弘前商圏計	268	10	1,973	341	2,167	231	3,437	1,501	9,928	10,902	91.1
五所川原市	46	4	343	80	403	21	1,088	419	2,404	2,959	81.2
つがる市	28	3	180	33	221	15	535	319	1,334	1,521	87.7
鶴田町	3		60	8	70	7	155	136	439	483	90.9
鰺ヶ沢町	4		43	5	45	9	113	90	309	319	96.9
深浦町	3	3	38	6	49	3	51	73	226	250	90.4
中泊町	6	2	67	7	53	5	85	83	308	315	97.8
五所川原商圏計	90	12	731	139	841	60	2,027	1,120	5,020	5,847	85.9
むつ市	54	10	501	49	602	25	857	258	2,356	2,320	101.6
横浜町	8		25	3	43	5	28	23	135	167	80.8
大間町	8	2	61	8	62	5	52	55	253	267	94.8
風間浦村		1	13	2	24	1	6	14	61	64	95.3
佐井村			15	4	25		14	12	70	74	94.6
東通村	6		61	13	107	2	52	37	278	271	102.6
むつ商圏計	76	13	676	79	863	38	1,009	399	3,153	3,163	99.7
青森管轄計	790	64	6,404	1,176	7,154	658	10,510	3,960	30,716	33,907	90.6
八戸市	307	25	2,273	480	2,785	188	2,478	774	9,310	9,745	95.5
五戸町	9		109	16	138	5	148	107	532	591	90.0
階上町	19	1	107	14	130	4	151	51	477	480	99.4
三戸町	4		44	3	61	9	66	98	285	325	87.7
田子町	10		34	7	51	8	248	70	428	517	82.8
南部町	6		129	15	155	6	203	162	676	743	91.0
おいらせ町	19		221	27	266	21	297	149	1,000	1,028	97.3
新郷村	2	2	11	3	25	1	11	28	83	122	68.0
八戸商圏計	376	28	2,928	565	3,611	242	3,602	1,439	12,791	13,551	94.4
十和田市	82	4	582	147	725	40	710	367	2,657	2,680	99.1
三沢市	18	3	469	42	533	11	728	222	2,026	1,990	101.8
六戸町	12	2	94	16	106	9	100	59	398	445	89.4
七戸町	14	4	102	13	182	11	175	91	592	724	81.8
東北町	16	4	140	19	172	12	139	122	624	650	96.0
六ヶ所村	74	4	215	87	191	11	102	80	764	753	101.5
十和田商圏計	216	21	1,602	324	1,909	94	1,954	941	7,061	7,242	97.5
八戸管轄計	592	49	4,530	889	5,520	336	5,556	2,380	19,852	20,793	95.5
合計	1,382	113	10,934	2,065	12,674	994	16,066	6,340	50,568	54,700	92.4

◇ 地域別新車台数(市 部)

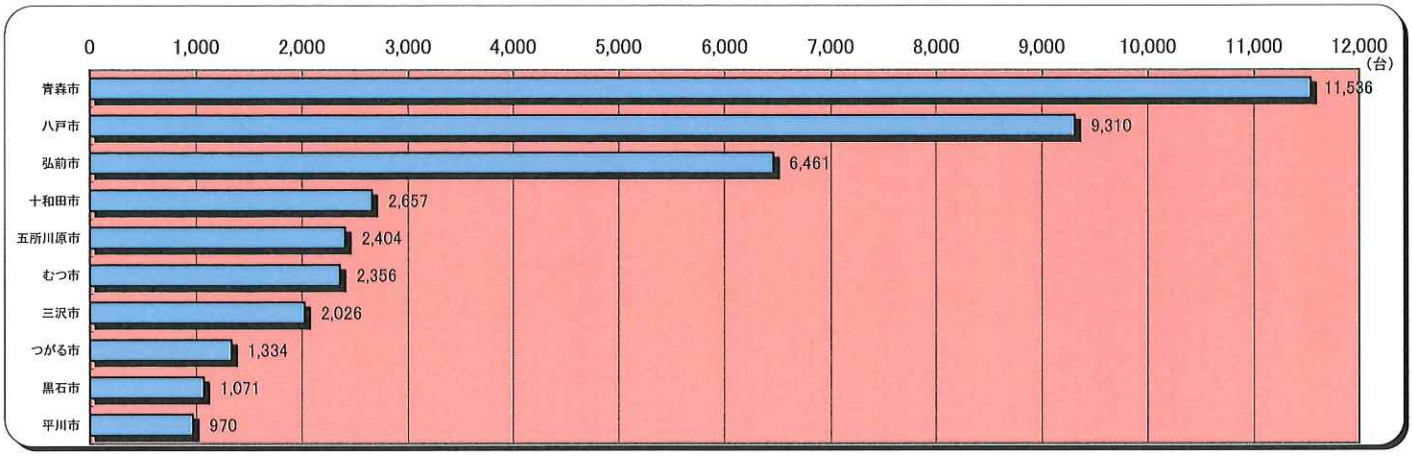

◇ 地域別新車台数(郡 部)

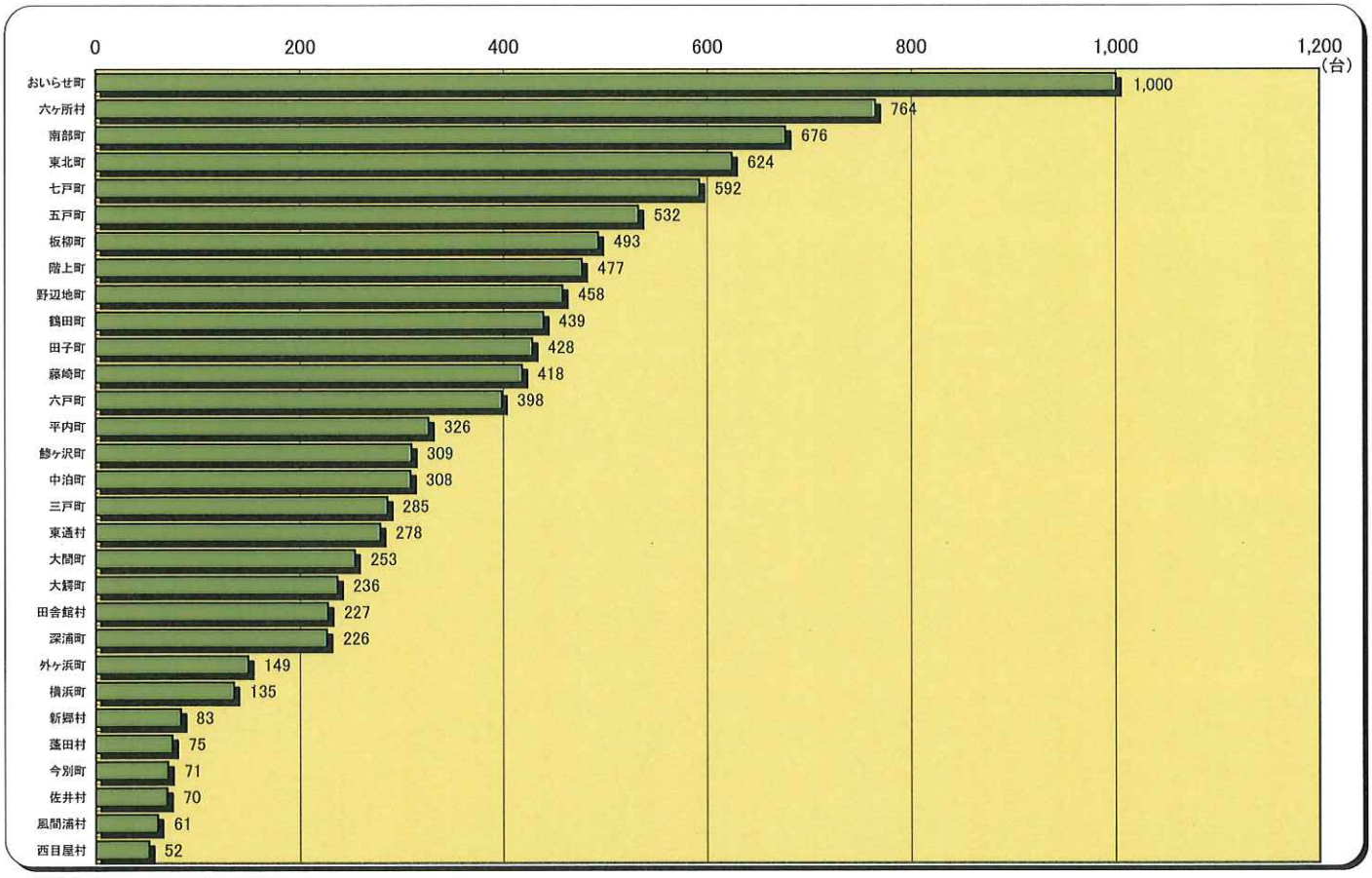

◇車種別・管轄別新車台数

		青森			八戸			総計		
		2020年度	2019年度	前年度比	2020年度	2019年度	前年度比	2020年度	2019年度	前年度比
貨物	普通車	763	909	83.9	564	567	99.5	1,327	1,476	89.9
	小型四輪	1,176	1,314	89.5	889	909	97.8	2,065	2,223	92.9
	被けん引車	27	25	108.0	28	16	175.0	55	41	134.1
乗合	普通車	26	29	89.7	30	24	125.0	56	53	105.7
	小型車	38	56	67.9	19	41	46.3	57	97	58.8
乗用	普通車	6,404	7,067	90.6	4,530	4,661	97.2	10,934	11,728	93.2
	小型車	7,154	8,754	81.7	5,520	6,118	90.2	12,674	14,872	85.2
特種用途車		658	710	92.7	336	328	102.4	994	1,038	95.8
大型特殊車		180	207	87.0	78	96	81.3	258	303	85.1
登録車計		16,426	19,071	86.1	11,994	12,760	94.0	28,420	31,831	89.3
軽四輪貨物		3,961	4,010	98.8	2,380	2,230	106.7	6,341	6,240	101.6
軽四輪乗用		10,509	11,033	95.3	5,556	5,899	94.2	16,065	16,932	94.9
届出車計		14,470	15,043	96.2	7,936	8,129	97.6	22,406	23,172	96.7
合計		30,896	34,114	90.6	19,930	20,889	95.4	50,826	55,003	92.4

第　2　編

中古車台数状況

青森県の中古車台数状況(Ⅰ)

2020年度の本県の中古車状況は、登録車が43,380台、前年度比0.2%減で前年度実績を3年連続で下回りました。
車種別では、乗用車が36,400台、0.3%減、貨物車が5,504台、0.6%減、乗合車が166台で前年と同率、特種(殊)車が1,310台、3.4%増となり、乗用車と貨物車が前年度実績を下回り、軽自動車は45,983台、9.8%減と2年連続で前年度実績を下回りました。この結果、中古車全体では89,363台、5.4%減で前年度実績を3年連続で下回りました。

◇ 中古車台数比率表

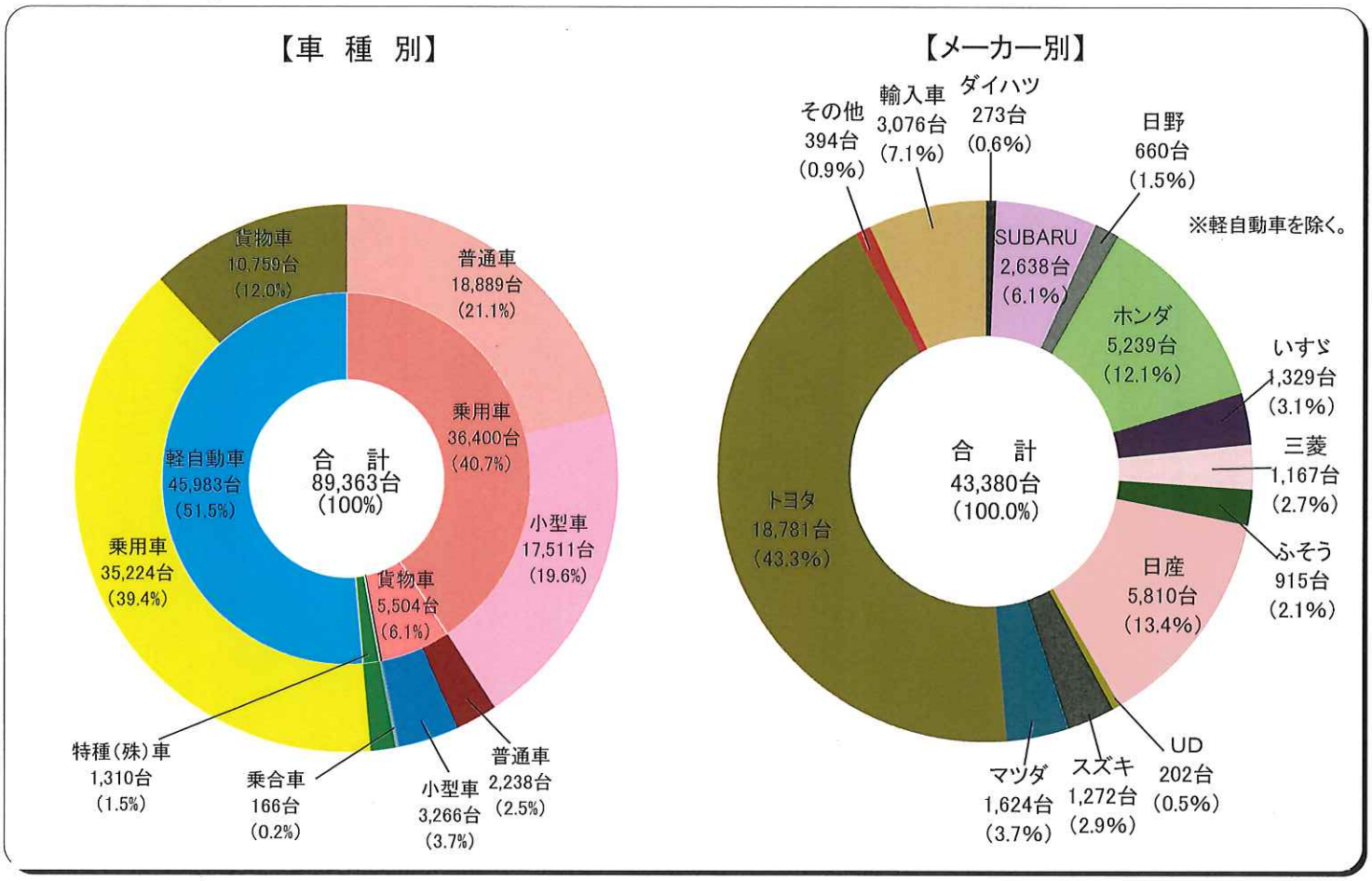

◇ 過去20年間の中古車台数

車種 / 年度	乗用車				貨物車				乗合車	前年度比
	普通車	小型車	計	前年度比	普通車	小型車	計	前年度比		
2001	19,414	40,550	**59,964**	99.8	3,508	5,654	**9,162**	99.1	319	119.5
2002	20,352	37,693	**58,045**	96.8	3,261	5,212	**8,473**	92.5	293	91.8
2003	21,021	35,870	**56,891**	98.0	3,379	5,176	**8,555**	101.0	285	97.3
2004	20,571	31,774	**52,345**	92.0	3,394	4,782	**8,176**	95.6	310	108.8
2005	21,039	31,103	**52,142**	99.6	3,359	4,725	**8,084**	98.9	416	134.2
2006	20,026	28,749	**48,775**	93.5	3,390	4,629	**8,019**	99.2	570	137.0
2007	18,390	26,305	**44,695**	91.6	2,989	4,226	**7,215**	90.0	245	43.0
2008	17,916	24,461	**42,377**	94.8	3,102	3,894	**6,996**	97.0	415	169.4
2009	16,999	23,395	**40,394**	95.3	2,832	3,750	**6,582**	94.1	253	61.0
2010	16,609	22,665	**39,274**	97.2	2,464	3,698	**6,162**	93.6	377	149.0
2011	17,091	22,608	**39,699**	101.1	2,325	3,404	**5,729**	93.0	201	53.3
2012	17,743	23,152	**40,895**	103.0	2,558	3,599	**6,157**	107.5	183	91.0
2013	17,545	22,642	**40,187**	98.3	2,524	3,463	**5,987**	97.2	208	113.7
2014	16,837	20,896	**37,733**	93.9	2,403	3,348	**5,751**	96.1	214	102.9
2015	17,083	20,026	**37,109**	98.3	2,453	3,228	**5,681**	98.8	180	84.1
2016	17,506	19,716	**37,222**	100.3	2,598	3,381	**5,979**	105.2	268	148.9
2017	18,111	19,740	**37,851**	101.7	2,667	3,207	**5,874**	98.2	186	69.4
2018	18,585	18,797	**37,382**	98.8	2,341	3,083	**5,424**	92.3	156	83.9
2019	18,809	17,706	**36,515**	97.7	2,393	3,147	**5,540**	102.1	166	106.4
2020	18,889	17,511	**36,400**	99.7	2,238	3,266	**5,504**	99.4	166	100.0

※ 登 録 車:中古新規＋移転＋使用者変更(移転は所有権留保解除を除く。)
軽自動車:中古新規＋記載変更

◇ メーカー別・車種別中古車登録台数（軽自動車を除く）

車種	メーカー／年度	ダイハツ	SUBARU	日野	ホンダ	いすゞ	三菱	三菱ふそう	日産	UD トラックス	スズキ	マツダ	トヨタ	その他国産車	輸入車	合計
普通乗用	2020	3	2,271		1,506	8	698		2,713		76	993	8,278	8	2,335	18,889
	2019	3	2,337		1,651	17	769		2,754		102	895	8,028	2	2,251	18,809
	前年度比	100.0	97.2		91.2	47.1	90.8		98.5		74.5	110.9	103.1	400.0	103.7	100.4
小型乗用	2020	267	363		3,702		319		2,206		1,188	471	8,497	1	497	17,511
	2019	182	460		3,595	1	340	2	2,287		1,228	454	8,556		601	17,706
	前年度比	146.7	78.9		103.0		93.8		96.5		96.7	103.7	99.3		82.7	98.9
普通貨物	2020	1		395	3	618	8	449	104	161	5	18	296	47	133	2,238
	2019	2	1	435	4	708	3	447	99	177	1	25	332	33	126	2,393
	前年度比	50.0		90.8	75.0	87.3	266.7	100.4	105.1	91.0	500.0	72.0	89.2	142.4	105.6	93.5
小型四輪貨物	2020	2		48	22	458	43	313	694	3	3	120	1,465		95	3,266
	2019	2	1	57	18	478	43	356	566	1	4	116	1,405		99	3,146
	前年度比	100.0		84.2	122.2	95.8	100.0	87.9	122.6	300.0	75.0	103.4	104.3		96.0	103.8
小型三輪貨物	2020															0
	2019	1														1
	前年度比															
バス	2020			26		32		38	18	3			48		1	166
	2019			50		29		35	22	2			28			166
	前年度比			52.0		110.3		108.6	81.8	150.0			171.4			100.0
特種用途	2020		4	191	6	213	13	115	75	35		22	193	85	14	966
	2019			160		199	12	126	84	58	1	7	190	84	16	937
	前年度比			119.4		107.0	108.3	91.3	89.3	60.3		314.3	101.6	101.2	87.5	103.1
大型特殊	2020						86						4	253	1	344
	2019						82			8			1	237	2	330
	前年度比						104.9						400.0	106.8	50.0	104.2
合計	2020	273	2,638	660	5,239	1,329	1,167	915	5,810	202	1,272	1,624	18,781	394	3,076	43,380
	2019	190	2,799	702	5,268	1,432	1,249	966	5,812	246	1,336	1,497	18,540	356	3,095	43,488
	前年度比	143.7	94.2	94.0	99.4	92.8	93.4	94.7	100.0	82.1	95.2	108.5	101.3	110.7	99.4	99.8

特種(殊)車	前年度比	登録車計	前年度比	軽自動車 乗用車	軽自動車 貨物車	軽自動車 計	軽自動車 前年度比	合計	前年度比
3,025	102.6	72,470	99.9	26,592	18,956	45,548	103.9	118,018	101.4
2,755	91.1	69,566	96.0	29,757	17,884	47,641	104.6	117,207	99.3
2,628	95.4	68,359	98.3	31,220	17,875	49,095	103.1	117,454	100.2
2,508	95.4	63,339	92.7	29,778	16,445	46,223	94.2	109,562	93.3
2,594	103.4	63,236	99.8	34,061	18,737	52,798	114.2	116,034	105.9
2,487	95.9	59,851	94.6	35,534	19,349	54,883	103.9	114,734	98.9
2,158	86.8	54,313	90.7	36,901	18,114	55,015	100.2	109,328	95.3
1,985	92.0	51,773	95.3	34,921	16,680	51,601	93.8	103,374	94.6
1,855	93.5	49,084	94.8	32,652	14,458	47,110	91.3	96,194	93.1
1,771	95.5	47,584	96.9	32,140	13,766	45,906	97.4	93,490	97.2
1,532	86.5	47,161	99.1	33,752	13,611	47,363	103.2	94,524	101.1
1,634	106.7	48,869	103.6	37,349	13,825	51,174	108.0	100,043	105.8
1,641	100.4	48,023	98.3	41,145	13,707	54,852	107.2	102,875	102.8
1,544	94.1	45,242	94.2	39,657	12,952	52,609	95.9	97,851	95.1
1,386	89.8	44,356	98.0	38,722	12,555	51,277	97.5	95,633	97.7
1,263	91.1	44,732	100.8	38,349	12,156	50,505	98.5	95,237	99.6
1,262	99.9	45,173	101.0	39,248	11,993	51,241	101.5	96,414	101.2
1,309	103.7	44,271	98.0	39,276	12,145	51,421	100.4	95,692	99.3
1,267	96.8	43,488	98.2	39,702	11,251	50,953	99.1	94,441	98.7
1,310	103.4	43,380	99.8	35,224	10,759	45,983	90.2	89,363	94.6

青森県の中古車台数状況(Ⅱ)

2020年度の登録申請業務件数(新規登録を除く)をみますと、総業務件数で143,767件、3.9%減と前年度実績を3年連続で下回りました。業務種別内訳では、移転登録が56,726件、3.6%減、変更登録が12,869件、2.4%増、移転・変更登録のうち転入が伴った件数が18,560件、0.3%増、抹消登録のうち永久抹消登録が1,594件、12.6%減、一時抹消登録が 35,697件、5.7%減、解体届出が14,425件、18.9%減になっております。また、番号変更が3,836件、 76.5%増、更正登録が129件、46.6%増という申請状況になっております。

※ 2005年1月から施行されましたリサイクル法に伴う抹消制度の改正により、抹消の項目に届出台数を追加しております。

◇登録申請業務件数の推移(新規登録を除く)

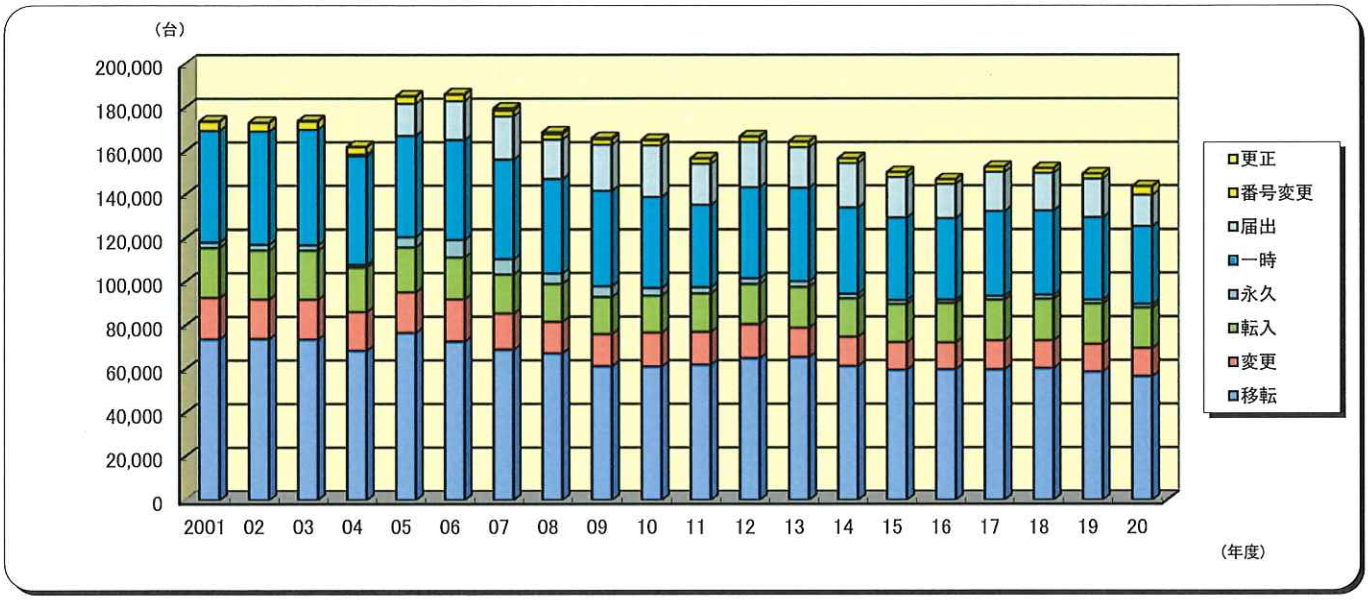

◇過去20年間の登録申請業務件数(新規登録を除く)

種別 / 年度	移転		変更		転入		抹消 永久		抹消 一時		抹消 届出		番号変更		更正		合計	
	件数	前年度比	件数	前年度比	件数	前年度比	件数	前年度比	件数	前年度比	件数	前年度比	件数	前年度比	件数	前年度比	件数	前年度比
2001	73,751	95.0	19,000	100.0	22,888	100.9	2,472	101.9	51,291	102.3			4,094	85.8	270	94.7	173,766	98.2
2002	73,905	100.2	18,170	95.6	22,441	98.0	2,626	106.2	51,926	101.2			3,824	93.4	291	107.8	173,183	99.7
2003	73,643	99.6	18,324	100.8	22,479	100.2	2,379	90.6	53,114	102.3			3,654	95.6	316	108.6	173,909	100.4
2004	68,511	93.0	17,769	97.0	20,377	90.6	1,217	51.2	49,770	93.7	941	—	3,231	88.4	290	91.8	162,106	93.2
2005	76,651	111.9	18,654	105.0	20,566	100.9	4,672	383.9	46,592	93.6	14,744	1566.8	3,070	95.0	284	97.9	185,233	114.3
2006	72,694	94.8	19,426	104.1	19,139	93.1	8,028	171.8	45,862	98.4	17,903	121.4	2,891	94.2	285	100.4	186,228	100.5
2007	68,987	94.9	16,464	84.8	17,977	93.9	6,994	87.1	45,776	99.8	19,843	110.8	2,527	87.4	1,074	376.8	179,642	96.5
2008	67,309	97.6	14,426	87.6	17,401	96.8	4,760	68.1	43,286	94.6	18,161	91.5	2,334	92.4	1,041	96.9	168,718	93.9
2009	61,380	91.2	14,725	102.1	16,967	97.5	4,914	103.2	43,873	101.4	21,130	116.3	2,338	100.2	695	66.8	166,022	98.4
2010	61,237	99.8	15,439	104.8	17,030	100.4	3,438	70.0	41,786	95.2	23,715	112.2	2,271	97.1	285	41.0	165,201	99.5
2011	62,052	101.3	14,966	96.9	17,662	103.7	2,813	81.8	37,766	90.4	18,951	79.9	2,288	100.7	206	72.3	156,704	94.9
2012	64,980	104.7	15,625	104.4	18,436	104.4	2,539	90.3	41,824	110.7	20,793	109.7	2,389	104.4	210	101.9	166,796	106.4
2013	65,497	100.8	13,465	86.2	18,728	101.6	2,472	97.4	42,993	102.8	18,650	89.7	2,409	100.8	161	76.7	164,375	98.5
2014	61,450	93.8	13,349	99.1	17,608	94.0	2,115	85.6	39,545	92.0	20,400	109.4	2,148	89.2	117	72.7	156,732	95.4
2015	59,737	97.2	12,495	93.6	17,518	99.5	1,824	86.2	37,941	95.9	18,664	91.5	2,025	94.3	119	101.7	150,323	95.9
2016	59,935	100.3	12,184	97.5	18,172	103.7	1,540	84.4	37,385	98.5	15,686	84.0	2,064	101.9	96	80.7	147,062	97.8
2017	59,882	99.9	13,310	109.2	18,555	102.1	1,737	112.8	38,907	104.1	18,032	115.0	2,202	106.7	117	121.9	152,742	103.9
2018	60,466	101.0	12,668	95.2	19,057	102.7	1,799	103.6	38,686	99.4	17,288	95.9	2,122	96.4	80	68.4	152,166	99.6
2019	58,867	97.4	12,566	99.2	18,511	97.1	1,823	101.3	37,836	97.8	17,778	102.8	2,134	100.6	88	110.0	149,603	98.3
2020	56,726	96.4	12,869	102.4	18,560	100.3	1,594	87.4	35,697	94.3	14,425	81.1	3,836	179.8	129	146.6	143,836	96.1

移 転…所有者に異動があったもの(所有権留保解除含む)。
転 入…青森、八戸管内間の移動及び他県から転入したもの
　　の内、移転、変更登録の手続きをしたもの。
変 更…使用の本拠の位置等に変更があったもの。
永久抹消…解体、滅失及び自動車としての用途を廃止したもの。
一時抹消…自動車としての使用を一時的に中止したもの。
更　　正…2007年度から市町村合併による職権更正を含む。
届　　出…一時抹消登録後にリサイクル法に基づく解体処理をしたもの。

第　3　編

保 有 車 両 数 状 況

青森県の保有車両数状況(Ⅰ)

2021年3月末現在の県内の保有車両数は、総車両数で1,003,353台となり、前年同月末現在に対して165台(0.02%)増加しました。このうち、検査車両数(登録車両数＋小型二輪車)は533,251台と1,740台(0.33%)減少し、軽自動車数は470,102台と1,905台(0.41%)増加しております。

車種別の増加数を見ますと、検査車両は普通乗用車3,428台(1.90%)、小型二輪車393台(3.09%)、大型特殊車85台(0.88%)、普通特種車44台(0.24%)、被けん引車17台(1.59%)、小型特種車3台(0.19%)の6車種が増加しております。

一方、減少したのは、小型乗用車5,252台(2.31%)、小型四輪貨物車332台(0.72%)、小型乗合車63台(3.09%)、普通乗合車43台(2.48%)、普通貨物車20台(0.06%)となりました。

また、軽自動車は、四輪乗用車の1,543台(0.48%)、二輪車302台(2.34%)、四輪貨物車52台(0.04%)、四輪特種車8台(0.33%)が増加しております。

◇自動車保有車両数総括表

区分 用途	車種		業種	車両数 2021.3.31 Ⓐ	車両数 2020.3.31 Ⓑ	増減数Ⓒ (Ⓐ−Ⓑ)	増加率 Ⓒ/Ⓑ×100	Ⓐの構成比 比率(%)
貨物用	普通車		自家用	24,768	24,809	−41	−0.17	
			営業用	8,756	8,735	21	0.24	
			計	33,524	33,544	−20	−0.06	3.34
	小型車	四輪	自家用	45,408	45,733	−325	−0.71	
			営業用	658	665	−7	−1.05	
			計	46,066	46,398	−332	−0.72	4.59
		三輪	自家用	5	5	0	0.00	
			営業用			0	0.00	
			計	5	5	0	0.00	0.00
	被けん引車		自家用	186	176	10	5.68	
			営業用	897	890	7	0.79	
			計	1,083	1,066	17	1.59	0.11
	貨物用計			80,678	81,013	−335	−0.41	8.04
乗合用	普通車		自家用	387	397	−10	−2.52	
			営業用	1,302	1,335	−33	−2.47	
			計	1,689	1,732	−43	−2.48	0.16
	小型車		自家用	1,652	1,717	−65	−3.79	
			営業用	321	319	2	0.63	
			計	1,973	2,036	−63	−3.09	0.20
	乗合用計			3,662	3,768	−106	−2.81	0.36
乗用	普通車		自家用	183,315	179,885	3,430	1.91	
			営業用	648	650	−2	−0.31	
			計	183,963	180,535	3,428	1.90	18.34
	小型車		自家用	220,435	225,598	−5,163	−2.29	
			営業用	1,722	1,811	−89	−4.91	
			計	222,157	227,409	−5,252	−2.31	22.14
	乗用計			406,120	407,944	−1,824	−0.45	40.48
特種(殊)用途用	普通車		自家用	13,282	13,237	45	0.34	
			営業用	5,142	5,143	−1	−0.02	
			計	18,424	18,380	44	0.24	1.84
	小型車		自家用	1,415	1,406	9	0.64	
			営業用	133	139	−6	−4.32	
			計	1,548	1,545	3	0.19	0.15
	大型特殊車			9,692	9,607	85	0.88	0.97
	特種(殊)用途用計			29,664	29,532	132	0.45	2.96
登録車両数合計				520,124	522,257	−2,133	−0.41	51.84
小型二輪車				13,127	12,734	393	3.09	1.31
検査車両数合計				533,251	534,991	−1,740	−0.33	53.15
軽自動車	四輪		乗用	322,423	320,880	1,543	0.48	32.13
			貨物	132,052	132,000	52	0.04	13.16
			特種	2,404	2,396	8	0.33	0.24
			計	456,879	455,276	1,603	0.35	45.53
	三輪			3	3	0	0.00	0.00
	二輪			13,220	12,918	302	2.34	1.32
軽自動車合計				470,102	468,197	1,905	0.41	46.85
総合計				1,003,353	1,003,188	165	0.02	100.00

県内の保有車両数（2021年3月末現在）を管轄別で見ますと青森管轄計が598,667台、前年同期比で693台（0.12%）減、八戸管轄計は391,466台、前年同期比で556台（0.14%）増になっております。

市郡別では、市部（10市）が747,359台、前年同期比で80台（0.01%）増、郡部は242,774台、前年同期比で217台（0.09%）減になっております。

世帯普及状況をみますと、総保有車両数の一世帯当りの普及台数は1.68台となり、自家用乗用車比（登録車のみ）では県内平均で0.68台になっております。

また、一世帯当り一台を超えて保有している市町村は、六ヶ所村（1.14台）になっております。

※　軽二輪車数は含まれておりません

◇用途・車種別車両数の構成表

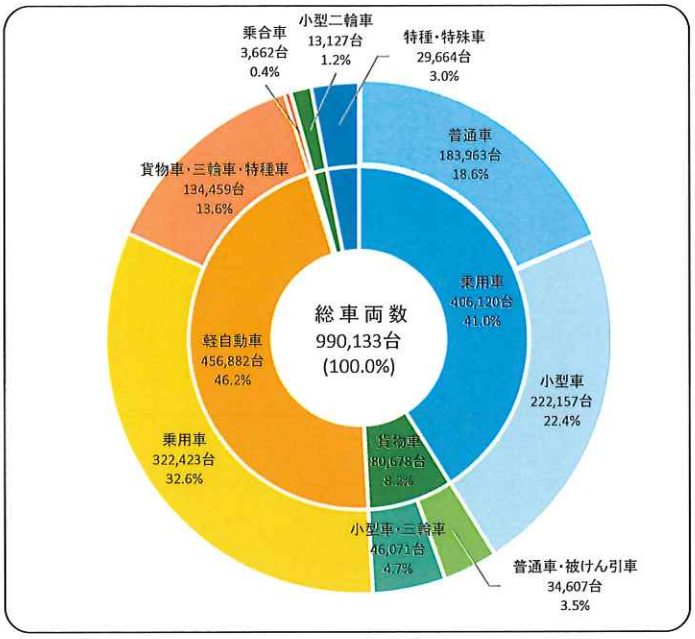

○ 三沢市の人口比～自家用乗用車比の車両数は、駐留軍車両数を減じて算出したものです。
○ 人口、世帯数は県市町村振興課「住民基本台帳月報」による。
※人口は日本人のみ、世帯数は日本国籍のみで集計しております。
○ 運転免許保有者数は、警察本部交通部運転免許課の資料による。

◇青森県内自動車保有車両数

2021年3月末現在

市町村別	検査車両数			軽自動車数	合計	前年度比		人口比		世帯比		運転免許比		自家用乗用車比登録車		
	登録車両	小型二輪	計			増加車両数	比率	人口	100人当車両数	世帯	1世帯当車両数	運転免許保有者数	1人当車両数	自家用乗用車数	1両当人口	1世帯当車両数
青森市	106,542	2,828	109,370	82,612	191,982	256	100.1	275,234	70	136,043	1.41	176,664	1.1	83,225	3.3	0.61
弘前市	64,052	1,612	65,664	61,279	126,943	−96	99.9	166,296	76	79,521	1.60	111,111	1.1	49,500	3.4	0.62
黒石市	12,191	349	12,540	14,160	26,700	34	100.1	32,194	83	13,715	1.95	22,010	1.2	9,125	3.5	0.67
五所川原市	20,306	527	20,833	22,862	43,695	−270	99.4	52,715	83	25,489	1.71	35,751	1.2	15,531	3.4	0.61
むつ市	22,384	467	22,851	19,067	41,918	−113	99.7	55,197	76	28,582	1.47	36,402	1.2	17,986	3.1	0.63
つがる市	13,299	403	13,702	15,950	29,652	−105	99.6	30,998	96	13,467	2.20	21,477	1.4	9,466	3.3	0.70
平川市	10,818	281	11,099	13,854	24,953	150	100.6	30,553	82	12,057	2.07	20,861	1.2	8,313	3.7	0.69
平内町	4,121	111	4,232	3,754	7,986	−33	99.6	10,531	76	4,848	1.65	6,547	1.2	3,084	3.4	0.64
外ヶ浜町	2,004	34	2,038	1,960	3,998	−83	98.0	5,610	71	2,750	1.45	3,305	1.2	1,465	3.8	0.53
今別町	881	13	894	899	1,793	−36	98.0	2,449	73	1,384	1.30	1,468	1.2	651	3.8	0.47
蓬田村	1,041	28	1,069	1,118	2,187	−43	98.1	2,675	82	1,143	1.91	1,737	1.3	750	3.6	0.66
鰺ヶ沢町	3,480	64	3,544	4,246	7,790	−88	98.9	9,339	83	4,460	1.75	6,343	1.2	2,549	3.7	0.57
深浦町	2,859	36	2,895	3,243	6,138	−90	98.6	7,654	80	3,624	1.69	4,997	1.2	2,162	3.5	0.60
西目屋村	533	7	540	655	1,195	−8	99.3	1,317	91	554	2.16	876	1.4	385	3.4	0.69
藤崎町	5,732	186	5,918	6,453	12,371	22	100.2	14,738	84	6,100	2.03	10,041	1.2	4,292	3.4	0.70
大鰐町	3,001	84	3,085	3,793	6,878	−99	98.6	9,103	76	4,171	1.65	5,976	1.2	2,403	3.8	0.58
田舎館村	2,691	73	2,764	3,409	6,173	−19	99.7	7,627	81	2,821	2.19	5,212	1.2	2,177	3.5	0.77
板柳町	4,714	178	4,892	6,369	11,261	−34	99.7	13,087	86	5,438	2.07	9,007	1.3	3,608	3.6	0.66
中泊町	4,467	121	4,588	4,782	9,370	−15	99.8	10,388	90	4,980	1.88	6,978	1.3	3,043	3.4	0.61
鶴田町	4,218	166	4,384	6,241	10,625	20	100.2	12,392	86	5,389	1.97	8,501	1.2	3,249	3.8	0.60
野辺地町	4,990	134	5,124	4,093	9,217	−41	99.6	12,642	73	6,295	1.46	8,146	1.1	3,977	3.2	0.63
横浜町	2,132	35	2,167	1,596	3,763	−30	99.2	4,268	88	2,030	1.85	2,751	1.4	1,570	2.7	0.77
大間町	2,209	17	2,226	1,739	3,965	77	102.0	4,995	79	2,456	1.61	3,232	1.2	1,754	2.8	0.71
東通村	3,049	48	3,097	2,300	5,397	−34	99.4	6,085	89	2,801	1.93	3,980	1.4	2,309	2.6	0.82
風間浦村	663	16	679	583	1,262	−9	99.3	1,770	71	890	1.42	1,063	1.2	566	3.1	0.64
佐井村	742	5	747	708	1,455	−6	99.6	1,878	77	920	1.58	1,129	1.3	586	3.2	0.64
青森管轄計	**303,119**	**7,823**	**310,942**	**287,725**	**598,667**	**−693**	**99.9**	**781,735**	**77**	**371,928**	**1.61**	**515,565**	**1.2**	**233,726**	**3.3**	**0.63**
八戸市	98,121	2,178	100,299	70,446	170,745	157	100.1	223,449	76	108,489	1.57	146,990	1.2	77,972	2.9	0.72
十和田市	29,716	675	30,391	24,054	54,445	17	100.0	59,599	91	27,556	1.98	41,855	1.3	22,152	2.7	0.80
三沢市	21,988	789	22,777	13,549	36,326	50	100.1	38,168	84	18,781	1.70	26,778	1.2	15,058	2.5	0.80
七戸町	7,306	201	7,507	6,261	13,768	−25	99.8	14,909	92	6,723	2.05	10,158	1.4	5,343	2.8	0.79
六戸町	5,013	151	5,164	4,599	9,763	155	101.6	10,847	90	4,471	2.18	7,555	1.3	3,696	2.9	0.83
東北町	8,207	166	8,373	7,142	15,515	73	100.5	16,878	92	7,146	2.17	11,508	1.3	5,985	2.8	0.84
おいらせ町	11,293	330	11,623	9,432	21,055	226	101.1	24,966	84	10,391	2.03	17,638	1.2	9,136	2.7	0.88
六ヶ所村	8,079	112	8,191	3,747	11,938	255	102.2	9,987	120	4,846	2.46	7,073	1.7	5,521	1.8	1.14
三戸町	3,887	127	4,014	4,694	8,708	−65	99.3	9,538	91	4,160	2.09	6,346	1.4	2,967	3.2	0.71
五戸町	7,040	164	7,204	7,571	14,775	−96	99.4	16,497	90	6,946	2.13	11,526	1.3	5,364	3.1	0.77
田子町	2,410	38	2,448	3,030	5,478	−83	98.5	5,209	105	2,121	2.58	3,560	1.5	1,672	3.1	0.79
南部町	6,909	230	7,139	8,081	15,220	−130	99.2	17,434	87	7,457	2.04	11,937	1.3	5,661	3.1	0.76
階上町	5,779	116	5,895	5,110	11,005	77	100.7	13,046	84	5,908	1.86	9,141	1.2	4,519	2.9	0.76
新郷村	1,257	27	1,284	1,441	2,725	−55	98.0	2,329	117	909	3.00	1,620	1.7	848	2.7	0.93
八戸管轄計	**217,005**	**5,304**	**222,309**	**169,157**	**391,466**	**556**	**100.1**	**462,856**	**85**	**215,904**	**1.81**	**313,685**	**1.2**	**165,894**	**2.8**	**0.77**
県内合計	**520,124**	**13,127**	**533,251**	**456,882**	**990,133**	**−137**	**100.0**	**1,244,591**	**80**	**587,832**	**1.68**	**829,250**	**1.2**	**399,620**	**3.1**	**0.68**

青森県の保有車両数状況(Ⅱ)

県内の保有車両数を10年前と比較すると、'12年当時では988,124台に対し、'21年には1,003,353台となり、この間、台数として15,229台(1.54%)増加しております。また、検査自動車(登録車＋小型二輪車)の合計は、533,251台と'12年同期比で17,251台(3.13%)減少している一方で、軽自動車は、合計で470,102台、'12年同期比で32,480台(7.42%)増となり、総保有車両数のうち軽自動車が占める割合は、46.85%と堅調に推移しております。

ここ最近の増減の推移を見ますと、検査自動車が3年連続で減少し、軽自動車は昨年より増加しております。

◇ 用途別構成表

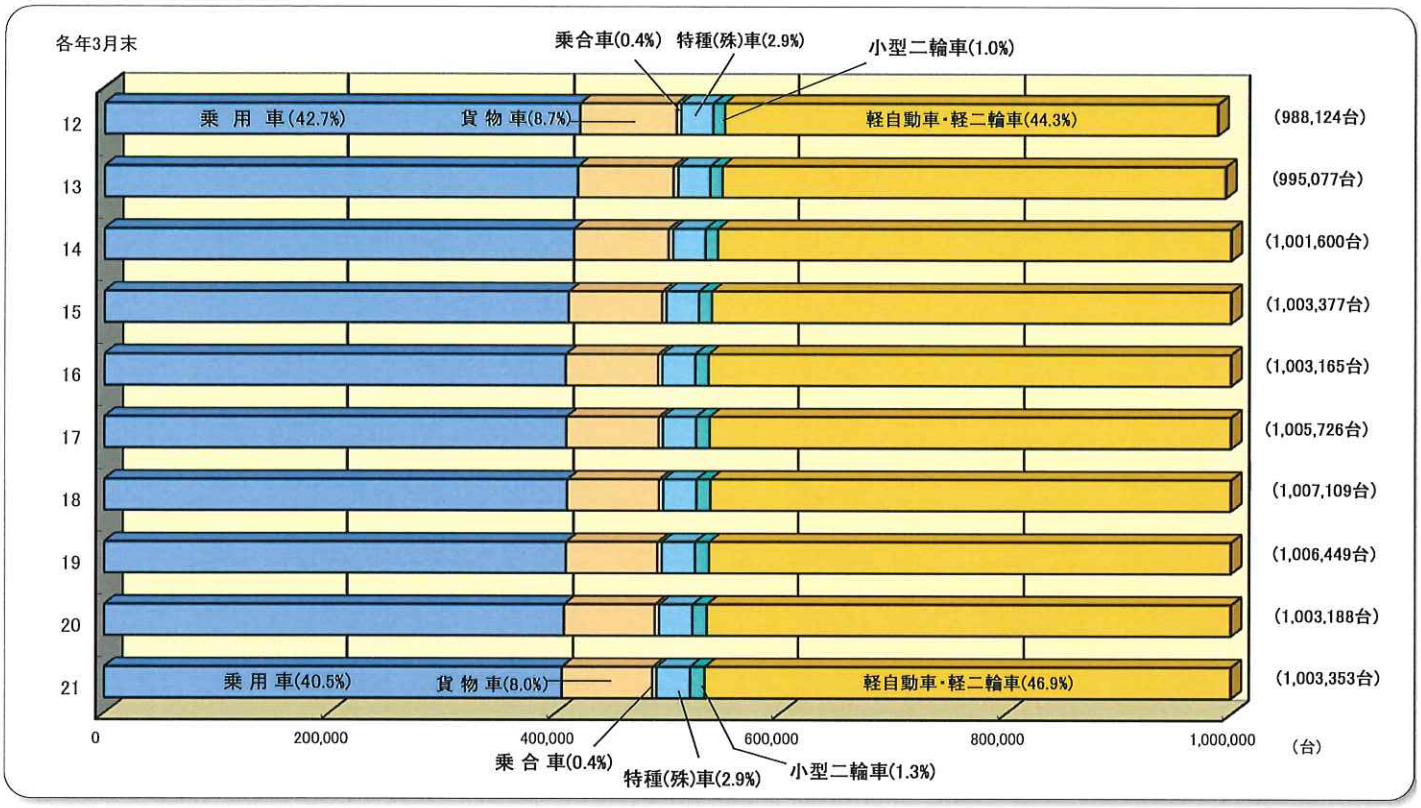

◇ 自動車保有車両数(各年3月31日現在)

車種 / 年度	乗用車			貨物車			乗合車			特種(殊)車		
	普通車	小型車	計	普通車	小型車	計	普通車	小型車	計	特種	大型特殊	計
2002	135,354	336,360	471,714	39,429	79,119	118,548	2,250	2,683	4,933	25,136	7,345	32,481
2003	142,726	330,374	473,100	38,939	75,881	114,820	2,207	2,602	4,809	24,844	7,497	32,341
2004	149,989	321,294	471,283	38,616	72,769	111,385	2,175	2,550	4,725	24,275	7,618	31,893
2005	154,520	314,759	469,279	38,102	69,802	107,904	2,091	2,510	4,601	23,709	7,635	31,344
2006	156,766	308,181	464,947	37,539	67,126	104,665	2,065	2,473	4,538	23,207	7,741	30,948
2007	156,099	297,729	453,828	37,204	63,976	101,180	2,016	2,413	4,429	22,776	7,920	30,696
2008	155,235	285,486	440,721	36,411	61,494	97,905	1,958	2,361	4,319	22,313	7,993	30,306
2009	153,323	277,685	431,008	34,984	58,132	93,116	1,906	2,289	4,195	21,266	7,948	29,214
2010	154,237	271,465	425,702	34,154	55,678	89,832	1,850	2,254	4,104	20,948	7,894	28,842
2011	155,070	266,165	421,235	33,427	53,523	86,950	1,842	2,217	4,059	20,694	7,893	28,587
2012	158,073	263,698	421,771	33,355	52,331	85,686	1,810	2,188	3,998	20,545	7,992	28,537
2013	159,734	260,299	420,033	33,475	51,411	84,886	1,772	2,168	3,940	20,333	8,300	28,633
2014	161,467	255,041	416,508	33,715	50,490	84,205	1,755	2,109	3,864	20,084	8,692	28,776
2015	162,326	249,691	412,017	33,688	49,401	83,089	1,738	2,082	3,820	19,938	8,876	28,814
2016	164,530	244,854	409,384	33,861	48,415	82,276	1,732	2,098	3,830	19,909	9,096	29,005
2017	168,814	241,233	410,047	34,175	47,939	82,114	1,757	2,070	3,827	20,022	9,271	29,293
2018	173,411	237,322	410,733	34,380	47,423	81,803	1,755	2,083	3,838	19,948	9,388	29,336
2019	176,992	232,737	409,729	34,649	46,906	81,555	1,747	2,047	3,794	19,937	9,515	29,452
2020	180,535	227,409	407,944	34,610	46,403	81,013	1,732	2,036	3,768	19,925	9,607	29,532
2021	183,963	222,157	406,120	34,607	46,071	80,678	1,689	1,973	3,662	19,972	9,692	29,664

◇ 市町村別自家用乗用車の100世帯当りの保有車両数

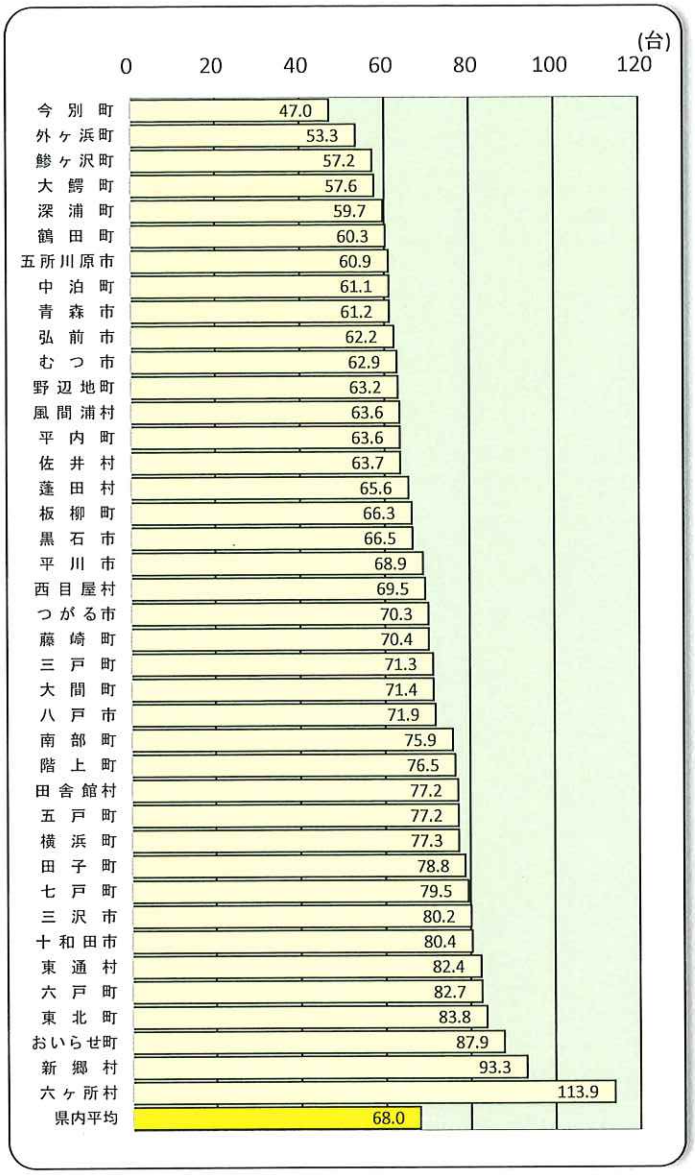

◇ 自家用乗用車の推移（駐留軍車両を含む）

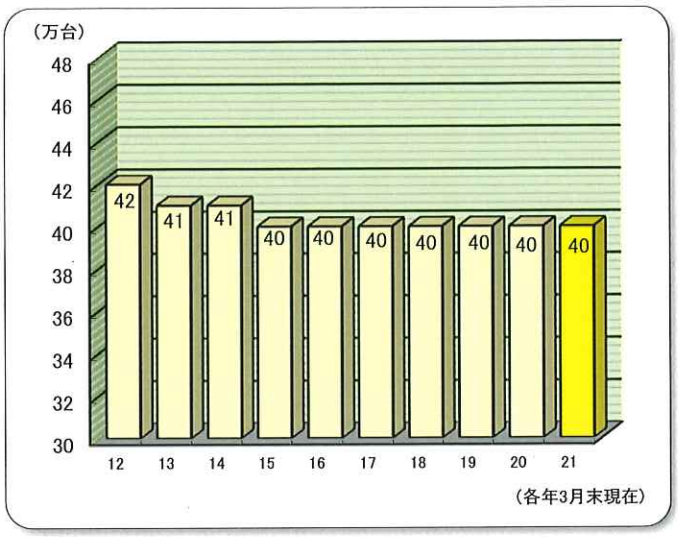

◇ 100世帯当りの自家用乗用車の推移

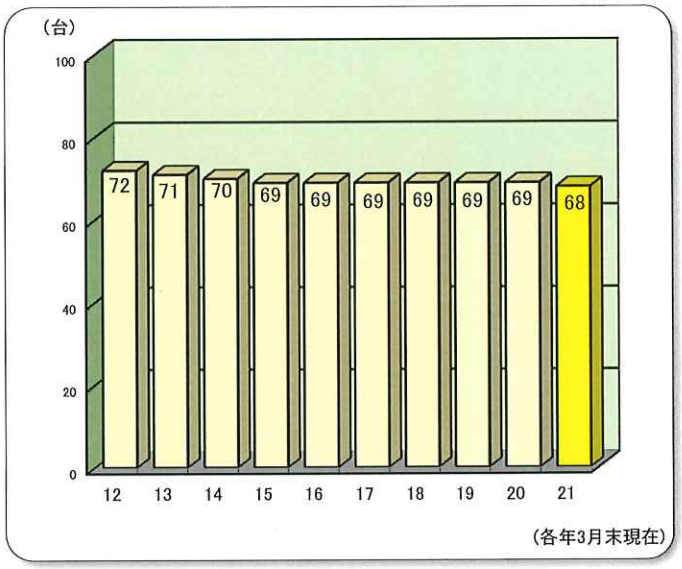

登録車計	小型二輪車	検査自動車計	軽自動車 乗用車	軽自動車 貨物車	軽自動車 計	軽自動車 二輪	軽自動車計	合計	前年対比
627,676	9,271	636,947	170,298	156,760	327,058	14,053	341,111	978,058	101.4
625,070	9,339	634,409	184,741	153,839	338,580	13,943	352,523	986,932	100.9
619,286	9,243	628,529	198,517	151,374	349,891	13,867	363,758	992,287	100.5
613,128	9,354	622,482	210,789	149,762	360,551	13,770	374,321	996,803	100.5
605,098	9,406	614,504	222,474	148,792	371,266	14,019	385,285	999,789	100.3
590,133	9,392	599,525	235,344	147,621	382,965	13,996	396,961	996,486	99.7
573,251	9,462	582,713	246,336	145,714	392,050	13,928	405,978	988,691	99.2
557,533	9,685	567,218	256,976	144,299	401,275	14,067	415,342	982,560	99.4
548,480	9,879	558,359	265,993	142,859	408,852	14,107	422,959	981,318	99.9
540,831	10,161	550,992	273,334	141,174	414,508	14,132	428,640	979,632	99.8
539,992	10,510	550,502	282,322	141,050	423,372	14,250	437,622	988,124	100.9
537,492	10,818	548,310	292,057	140,286	432,343	14,424	446,767	995,077	100.7
533,353	11,201	544,554	302,509	139,823	442,332	14,714	457,046	1,001,600	100.7
527,740	11,432	539,172	310,679	138,820	449,499	14,706	464,205	1,003,377	100.2
524,495	11,821	536,316	314,266	137,797	452,063	14,786	466,849	1,003,165	100.0
525,281	12,052	537,333	316,942	136,672	453,614	14,779	468,393	1,005,726	100.3
525,710	12,336	538,046	319,035	135,859	454,894	14,169	469,063	1,007,109	100.1
524,530	12,472	537,002	320,680	135,450	456,130	13,317	469,447	1,006,449	99.9
522,257	12,734	534,991	320,880	134,399	455,279	12,918	468,197	1,003,188	99.7
520,124	13,127	533,251	322,423	134,459	456,882	13,220	470,102	1,003,353	100.0

※ 被けん引車は普通貨物、小型三輪車は小型貨物、軽三輪車及び軽特種は軽貨物にそれぞれ含みます。

青森県の保有車両数状況(Ⅲ)

＜青森県内市町村別自動車保有車両数＞

東北運輸局青森運輸支局
令和3年3月31日現在

市町村別 用途別	車種別	業態別	青森市	弘前市	黒石市	五所川原市	むつ市	つがる市	平川市	八戸市	十和田市	三沢市	駐留軍内数	市計
貨物車	普通車	自家用	4,288	2,666	560	1,159	1,059	950	588	3,628	1,857	732	10	17,487
		事業用	2,296	976	230	253	206	192	115	2,310	371	76	0	7,025
		計	6,584	3,642	790	1,412	1,265	1,142	703	5,938	2,228	808	10	24,512
	小型車	自家用	8,208	6,064	1,204	1,929	1,411	1,730	1,141	7,902	3,027	1,071	9	33,687
		事業用	165	103	12	12	21	5	12	123	26	10	0	489
		計	8,373	6,167	1,216	1,941	1,432	1,735	1,153	8,025	3,053	1,081	9	34,176
	被牽引車	自家用	16	53	2	7	10	2	2	30	16	6	0	144
		事業用	176	51	16	12	4	10	2	450	51	0	0	772
		計	192	104	18	19	14	12	4	480	67	6	0	916
	合計	自家用	12,512	8,783	1,766	3,095	2,480	2,682	1,731	11,560	4,900	1,809	19	51,318
		事業用	2,637	1,130	258	277	231	207	129	2,883	448	86	0	8,286
		計	15,149	9,913	2,024	3,372	2,711	2,889	1,860	14,443	5,348	1,895	19	59,604
乗合車	普通車	自家用	61	25	4	6	19	23	9	67	8	9	0	231
		事業用	290	142	19	69	67	16	0	233	92	40	0	968
		計	351	167	23	75	86	39	9	300	100	49	0	1,199
	小型車	自家用	290	199	31	73	100	55	39	248	91	79	0	1,205
		事業用	54	51	18	25	20	5	0	19	6	11	0	209
		計	344	250	49	98	120	60	39	267	97	90	0	1,414
	合計	自家用	351	224	35	79	119	78	48	315	99	88	0	1,436
		事業用	344	193	37	94	87	21	0	252	98	51	0	1,177
		計	695	417	72	173	206	99	48	567	197	139	0	2,613
乗用車	普通車	自家用	37,997	22,827	4,204	7,035	8,140	4,365	3,776	34,451	9,582	9,541	2,215	141,918
		事業用	247	76	4	14	28	2	8	69	6	42	0	496
		計	38,244	22,903	4,208	7,049	8,168	4,367	3,784	34,520	9,588	9,583	2,215	142,414
	小型車	自家用	45,228	26,673	4,921	8,496	9,846	5,101	4,537	43,521	12,570	9,647	1,915	170,540
		事業用	547	307	31	64	42	19	14	375	50	64	0	1,513
		計	45,775	26,980	4,952	8,560	9,888	5,120	4,551	43,896	12,620	9,711	1,915	172,053
	合計	自家用	83,225	49,500	9,125	15,531	17,986	9,466	8,313	77,972	22,152	19,188	4,130	312,458
		事業用	794	383	35	78	70	21	22	444	56	106	0	2,009
		計	84,019	49,883	9,160	15,609	18,056	9,487	8,335	78,416	22,208	19,294	4,130	314,467
特種用途車		自家用	2,809	1,771	415	600	792	409	317	2,498	988	432	2	11,031
		事業用	1,684	749	228	49	107	52	42	1,405	103	51	0	4,470
		計	4,493	2,520	643	649	899	461	359	3,903	1,091	483	2	15,501
大型特殊車		自家用	2,177	1,319	292	500	512	363	215	783	872	177	0	7,210
		事業用	9	0	0	3	0	0	1	9	0	0	0	22
		計	2,186	1,319	292	503	512	363	216	792	872	177	0	7,232
登録車両数合計			106,542	64,052	12,191	20,306	22,384	13,299	10,818	98,121	29,716	21,988	4,151	399,417
小型二輪車			2,828	1,612	349	527	467	403	281	2,178	675	789	290	10,109
検査車両数合計			109,370	65,664	12,540	20,833	22,851	13,702	11,099	100,299	30,391	22,777	4,441	409,526
軽自動車	四輪	乗用車	66,099	44,181	9,991	15,883	14,152	9,352	8,908	54,800	16,140	10,010	0	249,516
		貨物車	16,077	16,787	4,081	6,813	4,835	6,518	4,869	15,301	7,782	3,462	0	86,525
		計	82,176	60,968	14,072	22,696	18,987	15,870	13,777	70,101	23,922	13,472	0	336,041
	特種		436	311	88	166	80	80	77	345	132	77	0	1,792
	二輪		–	–	–	–	–	–	–	–	–	–	–	–
届出車両数合計			82,612	61,279	14,160	22,862	19,067	15,950	13,854	70,446	24,054	13,549	0	337,833
総合計			191,982	126,943	26,700	43,695	41,918	29,652	24,953	170,745	54,445	36,326	4,441	747,359

市町村別			東津軽郡	西津軽郡	中津軽郡	南津軽郡	北津軽郡	上北郡	下北郡	三戸郡				郡計
用途別	車種別	業態別												
貨物車	普通車	自家用	476	454	29	469	844	3,135	332	1,542				7,281
		事業用	49	48	1	183	189	655	90	516				1,731
		計	525	502	30	652	1,033	3,790	422	2,058				9,012
	小型車	自家用	914	534	59	1,156	1,458	4,593	491	2,521				11,726
		事業用	4	5	4	25	27	53	5	46				169
		計	918	539	63	1,181	1,485	4,646	496	2,567				11,895
	被牽引車	自家用	4	1	0	1	3	22	1	10				42
		事業用	5	1	0	18	5	50	8	38				125
		計	9	2	0	19	8	72	9	48				167
	合計	自家用	1,394	989	88	1,626	2,305	7,750	824	4,073				19,049
		事業用	58	54	5	226	221	758	103	600				2,025
		計	1,452	1,043	93	1,852	2,526	8,508	927	4,673				21,074
乗合車	普通車	自家用	19	8	2	8	15	76	14	14				156
		事業用	14	27	0	5	41	166	15	66				334
		計	33	35	2	13	56	242	29	80				490
	小型車	自家用	56	55	6	26	25	180	15	84				447
		事業用	7	9	0	0	24	38	12	22				112
		計	63	64	6	26	49	218	27	106				559
	合計	自家用	75	63	8	34	40	256	29	98				603
		事業用	21	36	0	5	65	204	27	88				446
		計	96	99	8	39	105	460	56	186				1,049
乗用車	普通車	自家用	2,713	1,978	188	4,022	4,682	16,313	2,260	9,241				41,397
		事業用	9	4	0	10	15	65	29	20				152
		計	2,722	1,982	188	4,032	4,697	16,378	2,289	9,261				41,549
	小型車	自家用	3,237	2,733	197	4,850	5,218	18,915	2,955	11,790				49,895
		事業用	8	10	0	14	16	109	6	46				209
		計	3,245	2,743	197	4,864	5,234	19,024	2,961	11,836				50,104
	合計	自家用	5,950	4,711	385	8,872	9,900	35,228	5,215	21,031				91,292
		事業用	17	14	0	24	31	174	35	66				361
		計	5,967	4,725	385	8,896	9,931	35,402	5,250	21,097				91,653
特種用途車		自家用	323	261	24	326	410	1,285	300	737				3,666
		事業用	17	46	0	71	92	355	5	219				805
		計	340	307	24	397	502	1,640	305	956				4,471
大型特殊車		自家用	192	165	23	240	335	1,008	125	370				2,458
		事業用	0	0	0	0	0	2	0	0				2
		計	192	165	23	240	335	1,010	125	370				2,460
登録車両数合計			8,047	6,339	533	11,424	13,399	47,020	6,663	27,282				120,707
小型二輪車			186	100	7	343	465	1,129	86	702				3,018
検査車両数合計			8,233	6,439	540	11,767	13,864	48,149	6,749	27,984				123,725
軽自動車	四輪	乗用車	4,874	4,292	350	9,130	10,412	23,565	2,967	17,317				72,907
		貨物車	2,806	3,136	300	4,461	6,888	13,112	2,340	12,487				45,530
		計	7,680	7,428	650	13,591	17,300	36,677	5,307	29,804				118,437
	特種		51	61	5	64	92	193	23	123				612
	二輪		–	–	–	–	–	–	–	–				–
届出車両数合計			7,731	7,489	655	13,655	17,392	36,870	5,330	29,927				119,049
総合計			15,964	13,928	1,195	25,422	31,256	85,019	12,079	57,911				242,774

市町村別 用途別	車種別	業態別	東津軽郡	西津軽郡	中津軽郡	南津軽郡	北津軽郡	上北郡の内	野辺地町	横浜町	下北郡	郡部計	七市計			青森管轄計
貨物車	普通車	自家用	476	454	29	469	844		433		332	3,037	11,270			14,307
		事業用	49	48	1	183	189		82		90	642	4,268			4,910
		計	525	502	30	652	1,033		515		422	3,679	15,538			19,217
	小型車	自家用	914	534	59	1,156	1,458		524		491	5,136	21,687			26,823
		事業用	4	5	4	25	27		1		5	71	330			401
		計	918	539	63	1,181	1,485		525		496	5,207	22,017			27,224
	被牽引車	自家用	4	1	0	1	3		4		1	14	92			106
		事業用	5	1	0	18	5		2		8	39	271			310
		計	9	2	0	19	8		6		9	53	363			416
	合計	自家用	1,394	989	88	1,626	2,305		961		824	8,187	33,049			41,236
		事業用	58	54	5	226	221		85		103	752	4,869			5,621
		計	1,452	1,043	93	1,852	2,526		1,046		927	8,939	37,918			46,857
乗合車	普通車	自家用	19	8	2	8	15		11		14	77	147			224
		事業用	14	27	0	5	41		13		15	115	603			718
		計	33	35	2	13	56		24		29	192	750			942
	小型車	自家用	56	55	6	26	25		28		15	211	787			998
		事業用	7	9	0	0	24		6		12	58	173			231
		計	63	64	6	26	49		34		27	269	960			1,229
	合計	自家用	75	63	8	34	40		39		29	288	934			1,222
		事業用	21	36	0	5	65		19		27	173	776			949
		計	96	99	8	39	105		58		56	461	1,710			2,171
乗用車	普通車	自家用	2,713	1,978	188	4,022	4,682		2,541		2,260	18,384	88,344			106,728
		事業用	9	4	0	10	15		14		29	81	379			460
		計	2,722	1,982	188	4,032	4,697		2,555		2,289	18,465	88,723			107,188
	小型車	自家用	3,237	2,733	197	4,850	5,218		3,006		2,955	22,196	104,802			126,998
		事業用	8	10	0	14	16		25		6	79	1,024			1,103
		計	3,245	2,743	197	4,864	5,234		3,031		2,961	22,275	105,826			128,101
	合計	自家用	5,950	4,711	385	8,872	9,900		5,547		5,215	40,580	193,146			233,726
		事業用	17	14	0	24	31		39		35	160	1,403			1,563
		計	5,967	4,725	385	8,896	9,931		5,586		5,250	40,740	194,549			235,289
特種用途車		自家用	323	261	24	326	410		254		300	1,898	7,113			9,011
		事業用	17	46	0	71	92		31		5	262	2,911			3,173
		計	340	307	24	397	502		285		305	2,160	10,024			12,184
大型特殊車		自家用	192	165	23	240	335		147		125	1,227	5,378			6,605
		事業用	0	0	0	0	0		0		0	0	13			13
		計	192	165	23	240	335		147		125	1,227	5,391			6,618
登録車両数合計			8,047	6,339	533	11,424	13,399		7,122		6,663	53,527	249,592			303,119
小型二輪車			186	100	7	343	465		169		86	1,356	6,467			7,823
検査車両数合計			8,233	6,439	540	11,767	13,864		7,291		6,749	54,883	256,059			310,942
軽自動車	四輪	乗用車	4,874	4,292	350	9,130	10,412		3,857		2,967	35,882	168,566			204,448
		貨物車	2,806	3,136	300	4,461	6,888		1,802		2,340	21,733	59,980			81,713
		計	7,680	7,428	650	13,591	17,300		5,659		5,307	57,615	228,546			286,161
	特種		51	61	5	64	92		30		23	326	1,238			1,564
	二輪		–	–	–	–	–		–		–	–	–			–
届出車両数合計			7,731	7,489	655	13,655	17,392		5,689		5,330	57,941	229,784			287,725
総合計			15,964	13,928	1,195	25,422	31,256		12,980		12,079	112,824	485,843			598,667

市町村別			上北地辺郡	横浜町を除く野町	三戸郡	郡部計	三市計	八戸管轄計							総合計
用途別	車種別	業態別													
貨物車	普通車	自家用	2,702	1,542	4,244	6,217	10,461								24,768
		事業用	573	516	1,089	2,757	3,846								8,756
		計	3,275	2,058	5,333	8,974	14,307								33,524
	小型車	自家用	4,069	2,521	6,590	12,000	18,590								45,413
		事業用	52	46	98	159	257								658
		計	4,121	2,567	6,688	12,159	18,847								46,071
	被牽引車	自家用	18	10	28	52	80								186
		事業用	48	38	86	501	587								897
		計	66	48	114	553	667								1,083
	合計	自家用	6,789	4,073	10,862	18,269	29,131								70,367
		事業用	673	600	1,273	3,417	4,690								10,311
		計	7,462	4,673	12,135	21,686	33,821								80,678
乗合車	普通車	自家用	65	14	79	84	163								387
		事業用	153	66	219	365	584								1,302
		計	218	80	298	449	747								1,689
	小型車	自家用	152	84	236	418	654								1,652
		事業用	32	22	54	36	90								321
		計	184	106	290	454	744								1,973
	合計	自家用	217	98	315	502	817								2,039
		事業用	185	88	273	401	674								1,623
		計	402	186	588	903	1,491								3,662
乗用車	普通車	自家用	13,772	9,241	23,013	53,574	76,587								183,315
		事業用	51	20	71	117	188								648
		計	13,823	9,261	23,084	53,691	76,775								183,963
	小型車	自家用	15,909	11,790	27,699	65,738	93,437								220,435
		事業用	84	46	130	489	619								1,722
		計	15,993	11,836	27,829	66,227	94,056								222,157
	合計	自家用	29,681	21,031	50,712	119,312	170,024								403,750
		事業用	135	66	201	606	807								2,370
		計	29,816	21,097	50,913	119,918	170,831								406,120
特種用途車		自家用	1,031	737	1,768	3,918	5,686								14,697
		事業用	324	219	543	1,559	2,102								5,275
		計	1,355	956	2,311	5,477	7,788								19,972
大型特殊車		自家用	861	370	1,231	1,832	3,063								9,668
		事業用	2	0	2	9	11								24
		計	863	370	1,233	1,841	3,074								9,692
登録車両数合計			39,898	27,282	67,180	149,825	217,005								520,124
小型二輪車			960	702	1,662	3,642	5,304								13,127
検査車両数合計			40,858	27,984	68,842	153,467	222,309								533,251
軽自動車	四輪	乗用車	19,708	17,317	37,025	80,950	117,975								322,423
		貨物車	11,310	12,487	23,797	26,545	50,342								132,055
		計	31,018	29,804	60,822	107,495	168,317								454,478
	特種		163	123	286	554	840								2,404
	二輪		–	–	–	–	–								–
届出車両数合計			31,181	29,927	61,108	108,049	169,157								456,882
総合計			72,039	57,911	129,950	261,516	391,466								990,133

東　津　軽　郡

市町村別			平内町	外ヶ浜町	今別町	蓬田村								計
用途別	車種別	業態別												
貨物車	普通車	自家用	226	133	51	66								476
		事業用	8	20	3	18								49
		計	234	153	54	84								525
	小型車	自家用	518	173	91	132								914
		事業用	2		2	0								4
		計	520	173	93	132								918
	被牽引車	自家用	0	2	2	0								4
		事業用	0	2	0	3								5
		計	0	4	2	3								9
	合計	自家用	744	308	144	198								1,394
		事業用	10	22	5	21								58
		計	754	330	149	219								1,452
乗合車	普通車	自家用	2	10	3	4								19
		事業用	14	0	0	0								14
		計	16	10	3	4								33
	小型車	自家用	22	20	8	6								56
		事業用	7	0	0	0								7
		計	29	20	8	6								63
	合計	自家用	24	30	11	10								75
		事業用	21	0	0	0								21
		計	45	30	11	10								96
乗用車	普通車	自家用	1,455	651	273	334								2,713
		事業用	6	0	3	0								9
		計	1,461	651	276	334								2,722
	小型車	自家用	1,629	814	378	416								3,237
		事業用	1	4	2	1								8
		計	1,630	818	380	417								3,245
	合計	自家用	3,084	1,465	651	750								5,950
		事業用	7	4	5	1								17
		計	3,091	1,469	656	751								5,967
特種用途車		自家用	134	113	44	32								323
		事業用	7	4	3	3								17
		計	141	117	47	35								340
大型特殊車		自家用	90	58	18	26								192
		事業用	0	0	0	0								0
		計	90	58	18	26								192
登録車両数合計			4,121	2,004	881	1,041								8,047
小型二輪車			111	34	13	28								186
検査車両数合計			4,232	2,038	894	1,069								8,233
軽自動車	四輪	乗用車	2,395	1,295	546	638								4,874
		貨物車	1,333	653	345	475								2,806
		計	3,728	1,948	891	1,113								7,680
	特種		26	12	8	5								51
	二輪		–	–	–	–								–
届出車両数合計			3,754	1,960	899	1,118								7,731
総合計			7,986	3,998	1,793	2,187								15,964

西　津　軽　郡

市町村別			鰺ヶ沢町	深浦町										計
用途別	車種別	業態別												
貨物車	普通車	自家用	209	245										454
		事業用	36	12										48
		計	245	257										502
	小型車	自家用	332	202										534
		事業用	5	0										5
		計	337	202										539
	被牽引車	自家用	0	1										1
		事業用	1	0										1
		計	1	1										2
	合計	自家用	541	448										989
		事業用	42	12										54
		計	583	460										1,043
乗合車	普通車	自家用	1	7										8
		事業用	27	0										27
		計	28	7										35
	小型車	自家用	18	37										55
		事業用	9	0										9
		計	27	37										64
	合計	自家用	19	44										63
		事業用	36	0										36
		計	55	44										99
乗用車	普通車	自家用	1,065	913										1,978
		事業用	2	2										4
		計	1,067	915										1,982
	小型車	自家用	1,484	1,249										2,733
		事業用	9	1										10
		計	1,493	1,250										2,743
	合計	自家用	2,549	2,162										4,711
		事業用	11	3										14
		計	2,560	2,165										4,725
特種用途車		自家用	134	127										261
		事業用	40	6										46
		計	174	133										307
大型特殊車		自家用	108	57										165
		事業用	0	0										0
		計	108	57										165
登録車両数合計			3,480	2,859										6,339
小型二輪車			64	36										100
検査車両数合計			3,544	2,895										6,439
軽自動車	四輪	乗用車	2,509	1,783										4,292
		貨物車	1,695	1,441										3,136
		計	4,204	3,224										7,428
	特種		42	19										61
	二輪		–	–										–
届出車両数合計			4,246	3,243										7,489
総合計			7,790	6,138										13,928

中　津　軽　郡

市町村別			西目屋村											計
用途別	車種別	業態別												
貨物車	普通車	自家用	29											29
		事業用	1											1
		計	30											30
	小型車	自家用	59											59
		事業用	4											4
		計	63											63
	被牽引車	自家用	0											0
		事業用	0											0
		計	0											0
	合計	自家用	88											88
		事業用	5											5
		計	93											93
乗合車	普通車	自家用	2											2
		事業用	0											0
		計	2											2
	小型車	自家用	6											6
		事業用	0											0
		計	6											6
	合計	自家用	8											8
		事業用	0											0
		計	8											8
乗用車	普通車	自家用	188											188
		事業用	0											0
		計	188											188
	小型車	自家用	197											197
		事業用	0											0
		計	197											197
	合計	自家用	385											385
		事業用	0											0
		計	385											385
特種用途車		自家用	24											24
		事業用	0											0
		計	24											24
大型特殊車		自家用	23											23
		事業用	0											0
		計	23											23
登録車両数合計			533											533
小型二輪車			7											7
検査車両数合計			540											540
軽自動車	四輪	乗用車	350											350
		貨物車	300											300
		計	650											650
	特種		5											5
	二輪		－											－
届出車両数合計			655											655
総合計			1,195											1,195

南　津　軽　郡

市町村別			藤崎町	大鰐町	田舎館村									計
用途別	車種別	業態別												
貨物車	普通車	自家用	269	100	100									469
		事業用	106	10	67									183
		計	375	110	167									652
	小型車	自家用	622	326	208									1,156
		事業用	18	5	2									25
		計	640	331	210									1,181
	被牽引車	自家用	1	0	0									1
		事業用	9	0	9									18
		計	10	0	9									19
	合計	自家用	892	426	308									1,626
		事業用	133	15	78									226
		計	1,025	441	386									1,852
乗合車	普通車	自家用	6	2	0									8
		事業用	0	5	0									5
		計	6	7	0									13
	小型車	自家用	12	13	1									26
		事業用	0	0	0									0
		計	12	13	1									26
	合計	自家用	18	15	1									34
		事業用	0	5	0									5
		計	18	20	1									39
乗用車	普通車	自家用	1,928	1,092	1,002									4,022
		事業用	5	5	0									10
		計	1,933	1,097	1,002									4,032
	小型車	自家用	2,364	1,311	1,175									4,850
		事業用	7	1	6									14
		計	2,371	1,312	1,181									4,864
	合計	自家用	4,292	2,403	2,177									8,872
		事業用	12	6	6									24
		計	4,304	2,409	2,183									8,896
特種用途車		自家用	188	70	68									326
		事業用	60	6	5									71
		計	248	76	73									397
大型特殊車		自家用	137	55	48									240
		事業用	0	0	0									0
		計	137	55	48									240
登録車両数合計			5,732	3,001	2,691									11,424
小型二輪車			186	84	73									343
検査車両数合計			5,918	3,085	2,764									11,767
軽自動車	四輪	乗用車	4,425	2,535	2,170									9,130
		貨物車	1,997	1,243	1,221									4,461
		計	6,422	3,778	3,391									13,591
	特種		31	15	18									64
	二輪		–	–	–									–
届出車両数合計			6,453	3,793	3,409									13,655
総合計			12,371	6,878	6,173									25,422

北　津　軽　郡

市町村別			板柳町	中泊町	鶴田町									計
用途別	車種別	業態別												
貨物車	普通車	自家用	257	343	244									844
		事業用	79	79	31									189
		計	336	422	275									1,033
	小型車	自家用	463	553	442									1,458
		事業用	3	18	6									27
		計	466	571	448									1,485
	被牽引車	自家用	0	2	1									3
		事業用	2	0	3									5
		計	2	2	4									8
	合計	自家用	720	898	687									2,305
		事業用	84	97	40									221
		計	804	995	727									2,526
乗合車	普通車	自家用	4	9	2									15
		事業用	6	29	6									41
		計	10	38	8									56
	小型車	自家用	9	10	6									25
		事業用	4	11	9									24
		計	13	21	15									49
	合計	自家用	13	19	8									40
		事業用	10	40	15									65
		計	23	59	23									105
乗用車	普通車	自家用	1,667	1,468	1,547									4,682
		事業用	5	4	6									15
		計	1,672	1,472	1,553									4,697
	小型車	自家用	1,941	1,575	1,702									5,218
		事業用	9	5	2									16
		計	1,950	1,580	1,704									5,234
	合計	自家用	3,608	3,043	3,249									9,900
		事業用	14	9	8									31
		計	3,622	3,052	3,257									9,931
特種用途車		自家用	136	164	110									410
		事業用	54	21	17									92
		計	190	185	127									502
大型特殊車		自家用	75	176	84									335
		事業用	0	0	0									0
		計	75	176	84									335
登録車両数合計			4,714	4,467	4,218									13,399
小型二輪車			178	121	166									465
検査車両数合計			4,892	4,588	4,384									13,864
軽自動車	四輪	乗用車	3,830	2,757	3,825									10,412
		貨物車	2,504	1,995	2,389									6,888
		計	6,334	4,752	6,214									17,300
	特種		35	30	27									92
	二輪		–	–	–									–
届出車両数合計			6,369	4,782	6,241									17,392
総合計			11,261	9,370	10,625									31,256

下　北　郡

市町村別			大間町	東通村	風間浦村	佐井村								計
用途別	車種別	業態別												
貨物車	普通車	自家用	68	207	15	42								332
		事業用	71	14	0	5								90
		計	139	221	15	47								422
	小型車	自家用	151	263	31	46								491
		事業用	2	3	0	0								5
		計	153	266	31	46								496
	被牽引車	自家用	0	1	0	0								1
		事業用	6	1	0	1								8
		計	6	2	0	1								9
	合計	自家用	219	471	46	88								824
		事業用	79	18	0	6								103
		計	298	489	46	94								927
乗合車	普通車	自家用	5	3	4	2								14
		事業用	3	12	0	0								15
		計	8	15	4	2								29
	小型車	自家用	5	4	2	4								15
		事業用	3	9	0	0								12
		計	8	13	2	4								27
	合計	自家用	10	7	6	6								29
		事業用	6	21	0	0								27
		計	16	28	6	6								56
乗用車	普通車	自家用	781	1,019	221	239								2,260
		事業用	16	13	0	0								29
		計	797	1,032	221	239								2,289
	小型車	自家用	973	1,290	345	347								2,955
		事業用	1	5	0	0								6
		計	974	1,295	345	347								2,961
	合計	自家用	1,754	2,309	566	586								5,215
		事業用	17	18	0	0								35
		計	1,771	2,327	566	586								5,250
特種用途車		自家用	96	122	40	42								300
		事業用	2	3	0	0								5
		計	98	125	40	42								305
大型特殊車		自家用	26	80	5	14								125
		事業用	0	0	0	0								0
		計	26	80	5	14								125
登録車両数合計			2,209	3,049	663	742								6,663
小型二輪車			17	48	16	5								86
検査車両数合計			2,226	3,097	679	747								6,749
軽自動車	四輪	乗用車	1,006	1,263	312	386								2,967
		貨物車	726	1,032	267	315								2,340
		計	1,732	2,295	579	701								5,307
	特種		7	5	4	7								23
	二輪		–	–	–	–								–
届出車両数合計			1,739	2,300	583	708								5,330
総合計			3,965	5,397	1,262	1,455								12,079

上　北　郡

市町村別 用途別	車種別	業態別	野辺地町	横浜町	おいらせ町	六戸町	七戸町	東北町	六ヶ所村					計
貨物車	普通車	自家用	223	210	560	351	578	631	582					3,135
		事業用	74	8	197	49	97	123	107					655
		計	297	218	757	400	675	754	689					3,790
	小型車	自家用	349	175	824	605	722	883	1,035					4,593
		事業用	1	0	14	6	18	9	5					53
		計	350	175	838	611	740	892	1,040					4,646
	被牽引車	自家用	1	3	3	4	5	1	5					22
		事業用	2	0	20	12	0	7	9					50
		計	3	3	23	16	5	8	14					72
	合計	自家用	573	388	1,387	960	1,305	1,515	1,622					7,750
		事業用	77	8	231	67	115	139	121					758
		計	650	396	1,618	1,027	1,420	1,654	1,743					8,508
乗合車	普通車	自家用	2	9	5	16	14	9	21					76
		事業用	9	4	21	34	0	37	61					166
		計	11	13	26	50	14	46	82					242
	小型車	自家用	20	8	24	14	36	40	38					180
		事業用	5	1	11	1	0	7	13					38
		計	25	9	35	15	36	47	51					218
	合計	自家用	22	17	29	30	50	49	59					256
		事業用	14	5	32	35	0	44	74					204
		計	36	22	61	65	50	93	133					460
乗用車	普通車	自家用	1,798	743	4,305	1,708	2,281	2,747	2,731					16,313
		事業用	12	2	4	5	3	2	37					65
		計	1,810	745	4,309	1,713	2,284	2,749	2,768					16,378
	小型車	自家用	2,179	827	4,831	1,988	3,062	3,238	2,790					18,915
		事業用	21	4	8	7	20	14	35					109
		計	2,200	831	4,839	1,995	3,082	3,252	2,825					19,024
	合計	自家用	3,977	1,570	9,136	3,696	5,343	5,985	5,521					35,228
		事業用	33	6	12	12	23	16	72					174
		計	4,010	1,576	9,148	3,708	5,366	6,001	5,593					35,402
特種用途車		自家用	177	77	192	107	233	221	278					1,285
		事業用	25	6	186	55	31	34	18					355
		計	202	83	378	162	264	255	296					1,640
大型特殊車		自家用	92	55	86	51	206	204	314					1,008
		事業用	0	0	2	0	0	0	0					2
		計	92	55	88	51	206	204	314					1,010
登録車両数合計			4,990	2,132	11,293	5,013	7,306	8,207	8,079					47,020
小型二輪車			134	35	330	151	201	166	112					1,129
検査車両数合計			5,124	2,167	11,623	5,164	7,507	8,373	8,191					48,149
軽自動車	四輪	乗用車	3,036	821	6,874	2,811	3,737	4,041	2,245					23,565
		貨物車	1,036	766	2,517	1,767	2,484	3,054	1,488					13,112
		計	4,072	1,587	9,391	4,578	6,221	7,095	3,733					36,677
	特種		21	9	41	21	40	47	14					193
	二輪		–	–	–	–	–	–	–					–
届出車両数合計			4,093	1,596	9,432	4,599	6,261	7,142	3,747					36,870
総合計			9,217	3,763	21,055	9,763	13,768	15,515	11,938					85,019

三　戸　郡

市町村別			三戸町	五戸町	田子町	南部町	階上町	新郷村						計
用途別	車種別	業態別												
貨物車	普通車	自家用	228	380	173	327	314	120						1,542
		事業用	44	143	75	58	179	17						516
		計	272	523	248	385	493	137						2,058
	小型車	自家用	361	763	233	573	422	169						2,521
		事業用	3	20	2	6	10	5						46
		計	364	783	235	579	432	174						2,567
	被牽引車	自家用	2	0	0	5	2	1						10
		事業用	2	3	13	0	20	0						38
		計	4	3	13	5	22	1						48
	合計	自家用	591	1,143	406	905	738	290						4,073
		事業用	49	166	90	64	209	22						600
		計	640	1,309	496	969	947	312						4,673
乗合車	普通車	自家用	1	1	1	9	1	1						14
		事業用	24	24	0	0	18	0						66
		計	25	25	1	9	19	1						80
	小型車	自家用	11	20	7	18	17	11						84
		事業用	5	7	0	0	10	0						22
		計	16	27	7	18	27	11						106
	合計	自家用	12	21	8	27	18	12						98
		事業用	29	31	0	0	28	0						88
		計	41	52	8	27	46	12						186
乗用車	普通車	自家用	1,350	2,330	773	2,537	1,897	354						9,241
		事業用	6	4	2	5	3	0						20
		計	1,356	2,334	775	2,542	1,900	354						9,261
	小型車	自家用	1,617	3,034	899	3,124	2,622	494						11,790
		事業用	11	19	7	5	4	0						46
		計	1,628	3,053	906	3,129	2,626	494						11,836
	合計	自家用	2,967	5,364	1,672	5,661	4,519	848						21,031
		事業用	17	23	9	10	7	0						66
		計	2,984	5,387	1,681	5,671	4,526	848						21,097
特種用途車		自家用	119	173	80	189	136	40						737
		事業用	47	47	84	5	36	0						219
		計	166	220	164	194	172	40						956
大型特殊車		自家用	56	72	61	48	88	45						370
		事業用	0	0	0	0	0	0						0
		計	56	72	61	48	88	45						370
登録車両数合計			3,887	7,040	2,410	6,909	5,779	1,257						27,282
小型二輪車			127	164	38	230	116	27						702
検査車両数合計			4,014	7,204	2,448	7,139	5,895	1,284						27,984
軽自動車	四輪	乗用車	2,480	4,370	1,509	4,587	3,815	556						17,317
		貨物車	2,197	3,170	1,511	3,451	1,280	878						12,487
		計	4,677	7,540	3,020	8,038	5,095	1,434						29,804
	特種		17	31	10	43	15	7						123
	二輪		–	–	–	–	–	–						–
届出車両数合計			4,694	7,571	3,030	8,081	5,110	1,441						29,927
総合計			8,708	14,775	5,478	15,220	11,005	2,725						57,911

青森県の保有車両数状況(Ⅲ)

県内のハイブリッド車の保有車両数に目を向けますと、'21年3月末現在で78,820台となり、10年前と比較すると'12年同月末の16,494台の約4.8倍となっております。
また、占有率では登録車全体の15.15%になっており、今後も堅調に推移していくことが予想されます。

◇ ハイブリッド車の保有車両数

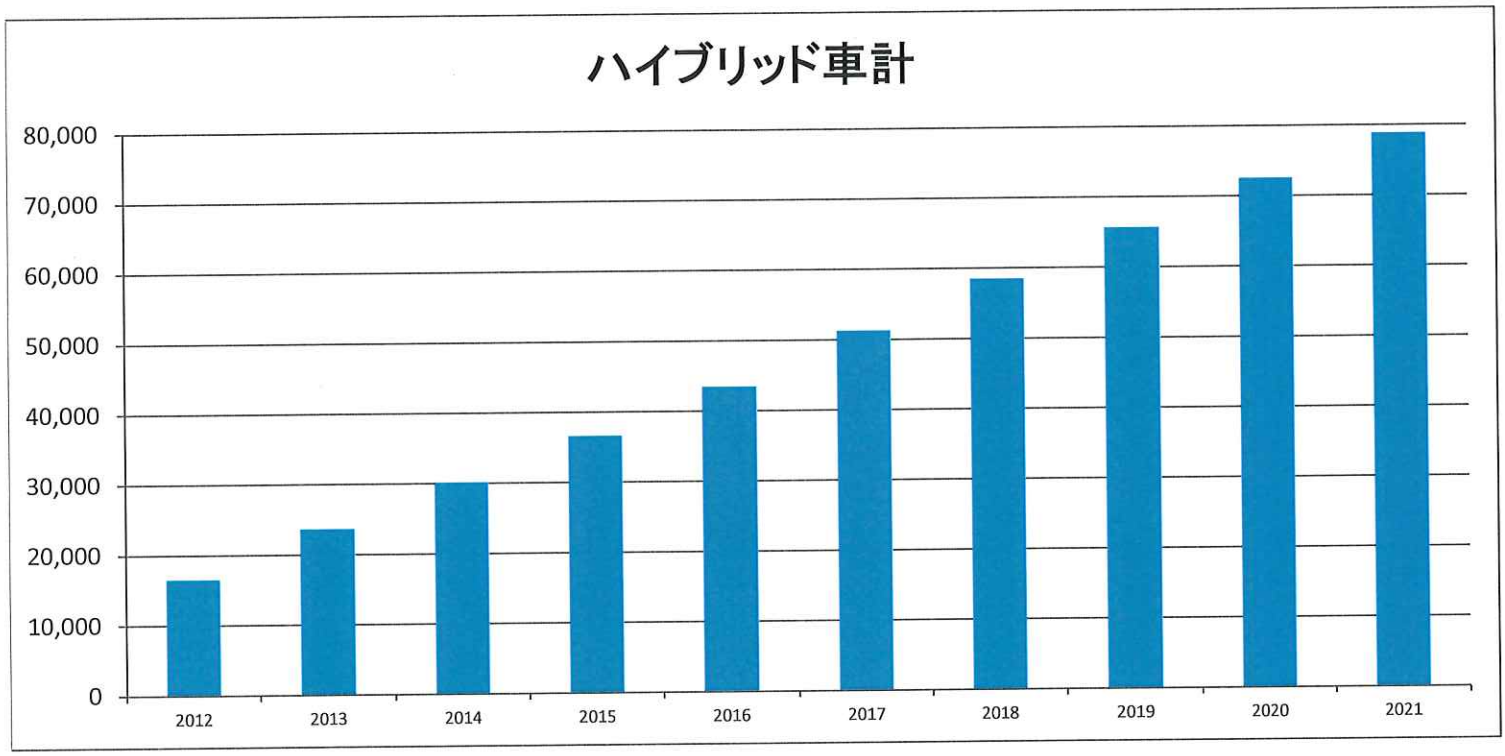

☆小型二輪車を除く(合計)

項目 / 各年3月	ガソリン ハイブリッド	軽油 ハイブリッド	その他 ハイブリッド	ハイブリッド車計	前年増減数	合計(登録車)	占有率	ガソリン単価 (レギュラー)	電気
2012	16,421	71	2	16,494	5,765	539,992	3.05%	¥158.3	89
2013	23,592	79	4	23,675	7,181	537,492	4.40%	¥154.7	163
2014	30,030	120	4	30,154	6,479	533,353	5.65%	¥157.8	274
2015	36,504	124	8	36,636	6,482	527,740	6.94%	¥137.8	347
2016	43,325	123	8	43,456	6,820	524,495	8.29%	¥112.1	394
2017	51,111	131	10	51,252	7,796	525,281	9.76%	¥131.8	469
2018	58,334	134	42	58,510	7,258	525,710	11.13%	¥139.6	596
2019	65,455	128	66	65,649	7,139	524,530	12.52%	¥142.9	682
2020	72,305	123	111	72,539	6,890	522,257	13.89%	¥132.6	744
2021	78,575	126	119	78,820	6,281	520,124	15.15%	¥147.3	757

＊ガソリン単価は「石油情報センター」ホームページによる。

◇東北各県の自動車保有車両数（参 考）

2021年3月末現在

用途	車種		業種 ＼ 県別	岩手県	宮城県	秋田県	山形県	福島県
貨物用	普通車		自家用	26,325	37,634	14,202	17,242	37,039
			営業用	10,212	20,168	6,314	6,952	18,897
			計	36,537	57,802	20,516	24,194	55,936
	小型車	四輪	自家用	44,421	76,177	28,723	36,186	72,867
			営業用	545	1,114	345	454	872
			計	44,966	77,291	29,068	36,640	73,739
		三輪	自家用	7	13	4	7	13
			営業用		1			
			計	7	14	4	7	13
	被けん引車		自家用	206	265	93	105	305
			営業用	749	3,127	516	472	1,686
			計	955	3,392	609	577	1,991
	貨物用計			82,465	138,499	50,197	61,418	131,679
乗合用	普通車		自家用	407	376	236	297	374
			営業用	1,063	1,946	668	466	1,630
			計	1,470	2,322	904	763	2,004
	小型車		自家用	1,573	1,705	1,102	1,466	2,341
			営業用	317	748	160	210	576
			計	1,890	2,453	1,262	1,676	2,917
	乗合用計			3,360	4,775	2,166	2,439	4,921
乗用	普通車		自家用	198,166	396,739	150,288	180,422	375,330
			営業用	791	967	389	344	523
			計	198,957	397,706	150,677	180,766	375,853
	小型車		自家用	227,735	432,549	188,735	225,862	385,988
			営業用	1,317	3,223	792	948	1,813
			計	229,052	435,772	189,527	226,810	387,801
	乗用計			428,009	833,478	340,204	407,576	763,654
特種(殊)用途用	普通車		自家用	13,062	18,283	8,850	8,897	18,704
			営業用	3,853	6,842	1,788	2,256	4,558
			計	16,915	25,125	10,638	11,153	23,262
	小型車		自家用	1,950	2,725	1,358	1,709	3,303
			営業用	100	220	99	106	126
			計	2,050	2,945	1,457	1,815	3,429
	大型特殊車			5,643	3,987	9,206	8,500	6,076
	特種(殊)用途用計			24,608	32,057	21,301	21,468	32,767
登録車両数合計				538,442	1,008,809	413,868	492,901	933,021
小型二輪車				16,088	36,054	10,745	14,216	32,059
検査車両数合計				554,530	1,044,863	424,613	507,117	965,080
軽自動車	四輪		乗用	314,732	468,728	248,592	286,170	460,553
			貨物	142,092	156,653	120,019	123,065	195,993
			特種	1,980	3,634	1,923	2,317	3,482
			計	458,804	629,015	370,534	411,552	660,028
	三輪			11	13	6	8	8
	二輪			16,996	33,045	11,210	12,819	31,178
軽自動車合計				475,811	662,073	381,750	424,379	691,214
総合計				1,030,341	1,706,936	806,363	931,496	1,656,294

第　4　編

附　　録

自動車の分類

種類		自動車							
		普通車	小型車			軽自動車		大型特殊車	小型特殊車
代表的な自動車		大型バス 大型トラック 大型乗用車	小型トラック 小型乗用車	三輪トラック	大型オートバイ	軽トラック 軽乗用車	オートバイ スクーター	ロードローラ タイヤローラ ブルドーザ	農耕用トラクタ (最高速度35キロ未満) 農耕用自動車以外 (最高速度15キロ以下)
構造	車輪数	四輪以上	四輪以上	三輪	二輪	三輪以上	二輪	制限なし	制限なし
	長さ 幅 高さ	四輪以上の小型車より大きいもの	4.7m以下 1.7m以下 2.0m以下	三輪の軽自動車より大きいもの	二輪の軽自動車より大きいもの	3.4m以下 1.48m以下 2.0m以下	2.5m以下 1.3m以下 2.0m以下	小型特殊自動車より大きいもの	4.7m以下 1.7m以下 2.8m以下 (農耕用について規制なし)
	総排気量 (cc)	同上	660ccをこえ 2,000cc以下	660ccをこえる	250ccをこえる	660cc以下	125ccをこえ 250cc以下	制限なし	制限なし

◇附　　録

自動車の区別と形状

○乗用自動車

箱　型

ステーションワゴン

幌　型

○乗合自動車

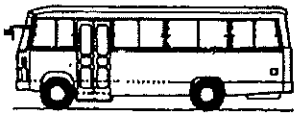
キャブオーバ

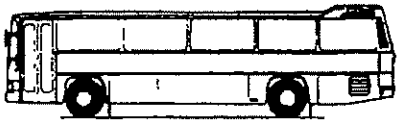
リア・エンジン

○貨物車

バン

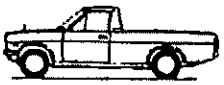
ピックアップ

ボンネット


バン

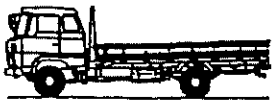
キャブオーバ

ダンプ


トラクタ


セミトレーラー

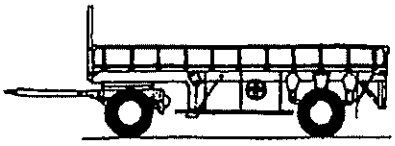
フルトレーラー

○大型特殊自動車


フォークリフト


ブルドーザ


ロータリ除雪車


ショベル・ローダ


雪 上 車


グレーダ

ポール・トレーラー

○特種用途自動車


警 察 車

救 急 車

販 売 車

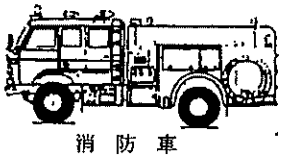
消 防 車


塵 芥 車

レッカー車

冷蔵冷凍車


高所作業車


糞 尿 車


コンクリート・ミキサー車

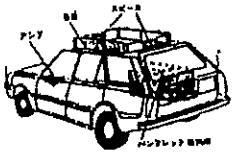
放送宣伝車

クレーン車

穴堀建柱車

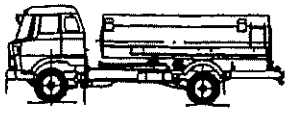
タ ン ク 車


キャンピング車

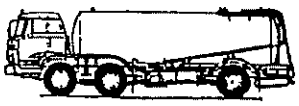
アスファルト運搬車


粉粒体運搬車

ボート・トレーラ

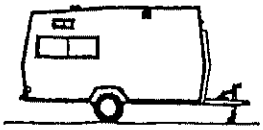
キャンピング・トレーラ

付　録

自動車のナンバープレートの見方

1, 登録自動車

運輸支局又は自動車検査登録事務所を表示する文字

例)

「青 森」※「弘 前」
青森運輸支局

「八 戸」
八戸自動車検査登録事務所

※ 弘前:新たな地域名表示
(ご当地ナンバー)

自家用

さすせそたちつてとなに
ぬねのはひふほまみむ
めもやゆらりる

レンタカー用

れわ

事業用

あいうえかきくけこを

駐留軍軍人属私有等

EHKMYよ

自動車の種別による分類番号

		3桁化表示
普通自動車		
貨物自動車	1及び10～19	100～199
乗合自動車	2及び20～29	200～299
乗用自動車	3及び30～39	300～399
小型自動車		
貨物自動車	4・6及び40～49,60～69	400～499,600～699
乗用自動車	5・7及び50～59,70～79	500～599,700～799
特種用途自動車	8及び80～89	800～899
大型特殊自動車(建設機械を除く)	9及び90～99	900～999
大型特殊自動車のうち建設機械に該当するもの	0及び00～09	000～099

一連指定番号

・・・1から99-99まで

(希望番号ではこの部分が自由に選択できる)

塗色		図柄入り
自家用	白地	白地
レンタカー用	緑文字	緑文字
駐留軍人軍属		
私有車両等		
事業用	緑地	白地・緑枠
	白文字	緑文字

普通自動車で
車両総重量8t以上のもの
最大積載量5t以上のもの
乗車定員30人以上のもの
は大型番号標
上記以外は中型番号標

2, 小型二輪自動車

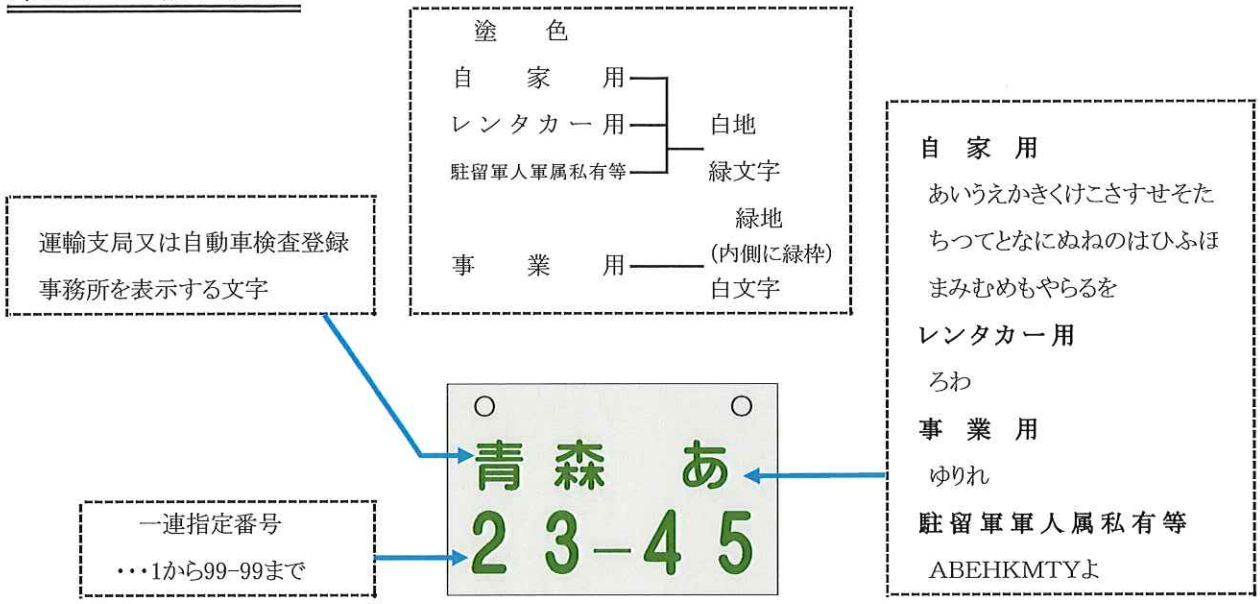

3, 軽自動車

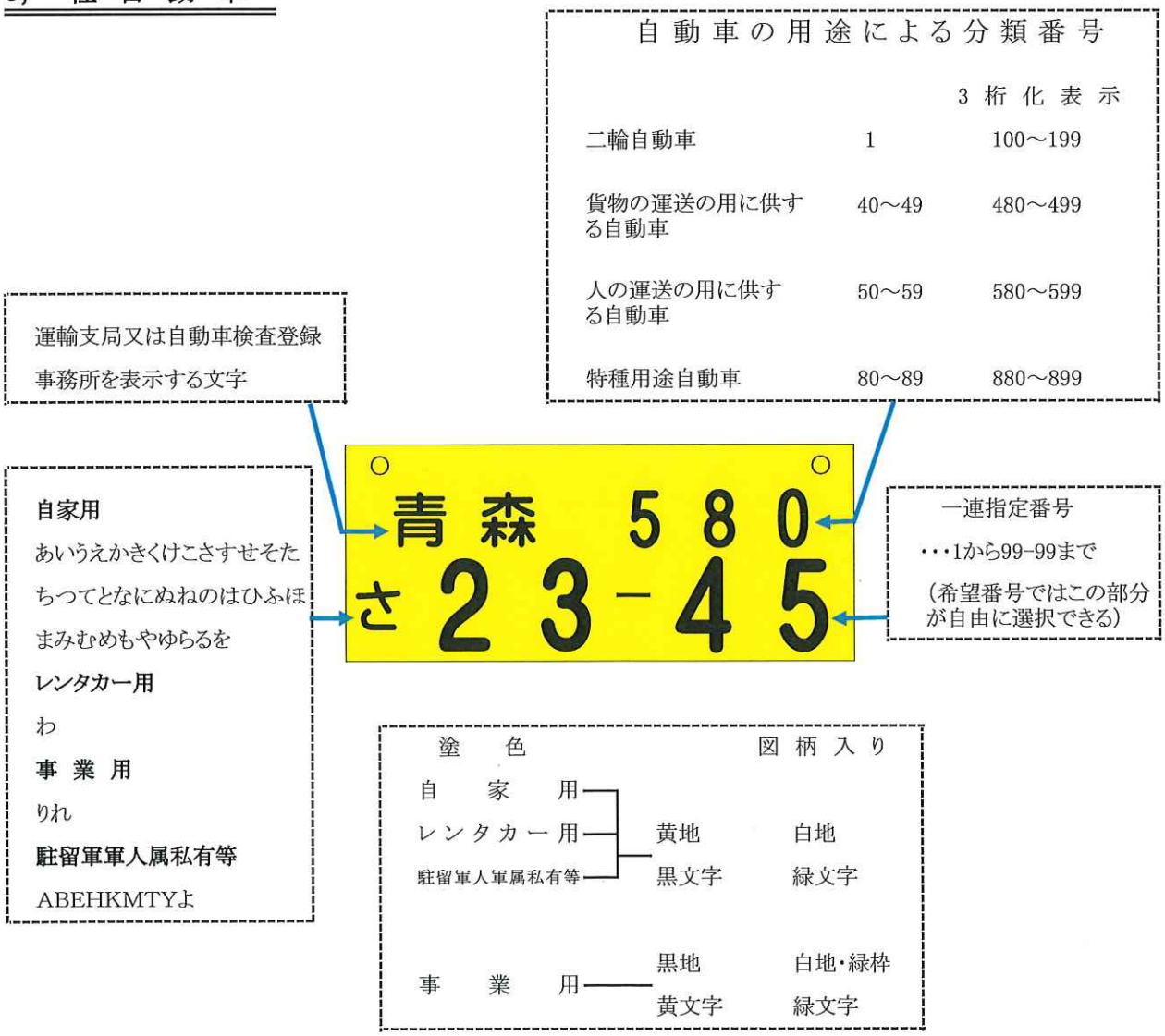

4, 臨時運行許可番号標

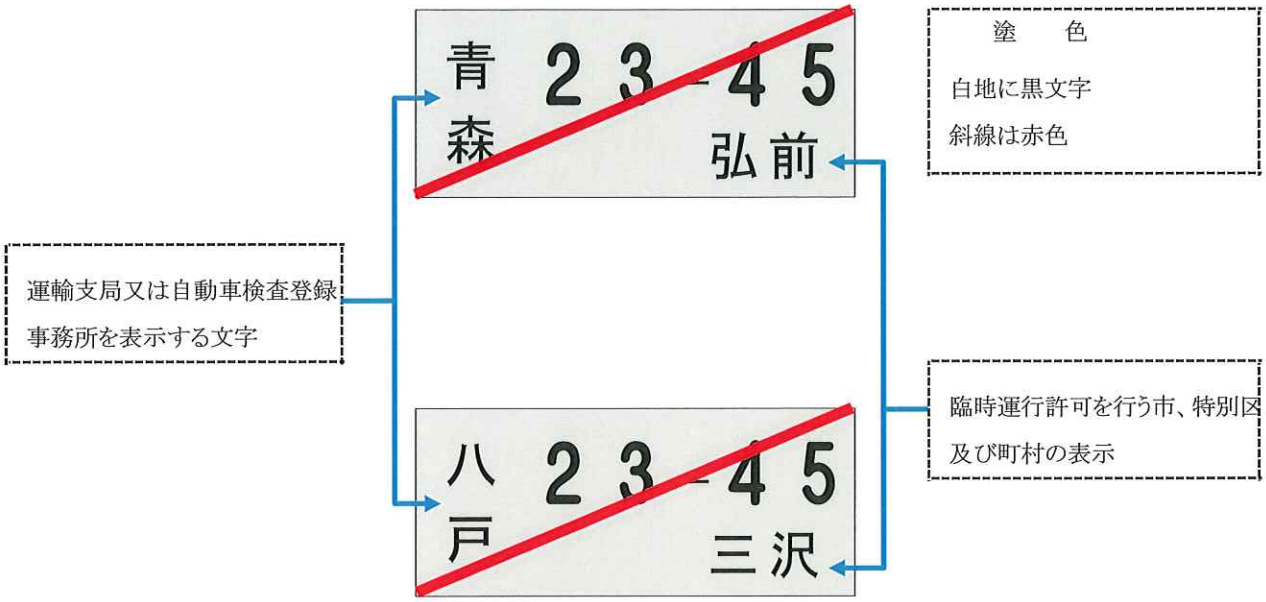

5, 回送運行許可番号標

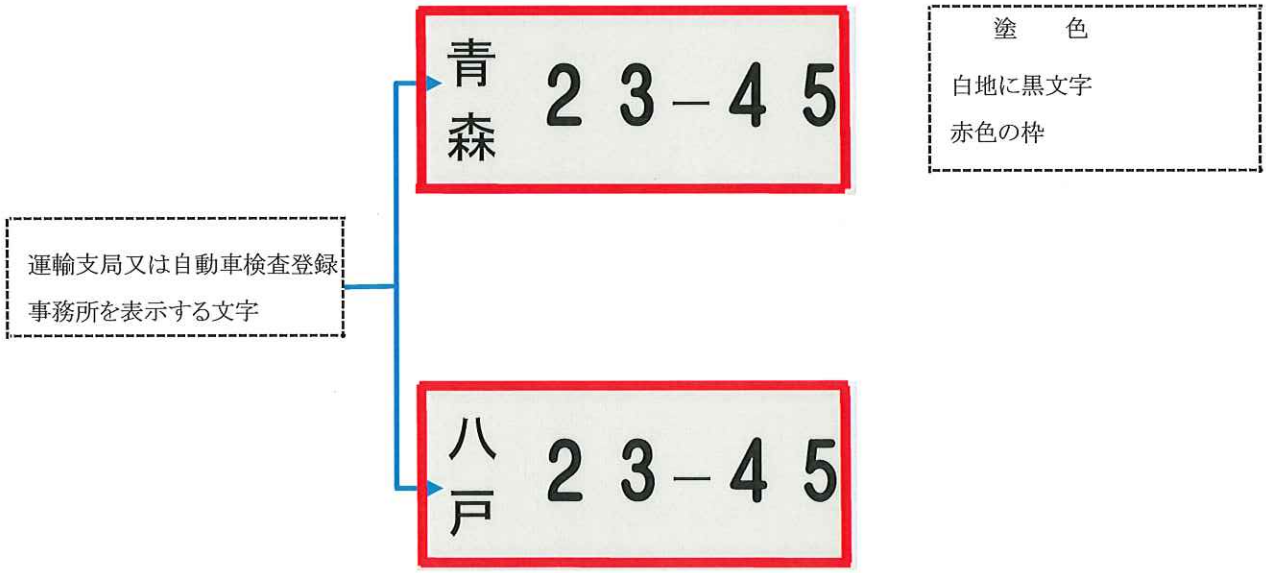

6, その他

外交団用

青地に白文字

領事団用

白地に青文字

代表部用

青地に白文字

運輸監理部、運輸支局又は自動車検査登録事務所	表示する文字
札幌運輸支局	札幌
函館運輸支局	函館
旭川運輸支局	旭川
室蘭運輸支局	室蘭
	苫小牧
釧路運輸支局	釧路
	知床
帯広運輸支局	帯広
北見運輸支局	北見
	知床
青森運輸支局	青森
	弘前
八戸自動車検査登録事務所	八戸
岩手運輸支局	岩手
	盛岡
	平泉
宮城運輸支局	宮城
	仙台
秋田運輸支局	秋田
山形運輸支局	山形
庄内自動車検査登録事務所	庄内
福島運輸支局	福島
	会津
	郡山
	白河
いわき自動車検査登録事務所	いわき
茨城運輸支局	水戸
土浦自動車検査登録事務所	土浦
	つくば
栃木運輸支局	宇都宮
	那須
佐野自動車検査登録事務所	とちぎ
群馬運輸支局	群馬
	高崎
	前橋
埼玉運輸支局	大宮
	川口
所沢自動車検査登録事務所	所沢
	川越
熊谷自動車検査登録事務所	熊谷
春日部自動車検査登録事務所	春日部
	越谷
千葉運輸支局	千葉
	成田
習志野自動車検査登録事務所	習志野
	市川
	船橋
袖ヶ浦自動車検査登録事務所	袖ヶ浦
	市原
野田自動車検査登録事務所	野田
	柏
	松戸

運輸監理部、運輸支局又は自動車検査登録事務所	表示する文字
東京運輸支局	品川
	世田谷
練馬自動車検査登録事務所	練馬
	杉並
	板橋
足立自動車検査登録事務所	足立
	江東
	葛飾
八王子自動車検査登録事務所	八王子
多摩自動車検査登録事務所	多摩
神奈川運輸支局	横浜
川崎自動車検査登録事務所	川崎
湘南自動車検査登録事務所	湘南
相模自動車検査登録事務所	相模
山梨運輸支局	山梨
	富士山
新潟運輸支局	新潟
長岡自動車検査登録事務所	長岡
	上越
富山運輸支局	富山
石川運輸支局	石川
	金沢
長野運輸支局	長野
松本自動車検査登録事務所	松本
	諏訪
福井運輸支局	福井
岐阜運輸支局	岐阜
飛騨自動車検査登録事務所	飛騨
静岡運輸支局	静岡
浜松自動車検査登録事務所	浜松
沼津自動車検査登録事務所	沼津
	伊豆
	富士山
愛知運輸支局	名古屋
豊橋自動車検査登録事務所	豊橋
西三河自動車検査登録事務所	三河
	岡崎
	豊田
小牧自動車検査登録事務所	尾張小牧
	一宮
	春日井
三重運輸支局	三重
	鈴鹿
	伊勢志摩
	四日市
滋賀運輸支局	滋賀
京都運輸支局	京都
大阪運輸支局	大阪
なにわ自動車検査登録事務所	なにわ
和泉自動車検査登録事務所	和泉
	堺
神戸運輸監理部兵庫陸運部	神戸

運輸監理部、運輸支局又は自動車検査登録事務所	表示する文字
姫路自動車検査登録事務所	姫路
奈良運輸支局	奈良 飛鳥
和歌山運輸支局	和歌山
鳥取運輸支局	鳥取
島根運輸支局	島根 出雲
岡山運輸支局	岡山 倉敷
広島運輸支局	広島
福山自動車検査登録事務所	福山
山口運輸支局	山口 下関
徳島運輸支局	徳島
香川運輸支局	香川 高松
愛媛運輸支局	愛媛
高知運輸支局	高知
福岡運輸支局	福岡
北九州自動車検査登録事務所	北九州
久留米自動車検査登録事務所	久留米
筑豊自動車検査登録事務所	筑豊
佐賀運輸支局	佐賀
長崎運輸支局及び厳原自動車検査登録事務所	長崎
佐世保自動車検査登録事務所	佐世保
熊本運輸支局	熊本
大分運輸支局	大分
宮崎運輸支局	宮崎
鹿児島運輸支局	鹿児島
奄美自動車検査登録事務所	奄美
沖縄総合事務局陸運事務所宮古運輸事務所及び八重山運輸事務所	沖縄

ご当地ナンバー

登録に必要な申請書類

1．変更登録

○ 所有者の氏名、名称が変更された場合

□ 自動車検査証

□ 法 人 ―― 登記簿謄（抄）本

個 人 ―― 戸籍謄（抄）本、住民票等

} 発行後３ヶ月以内（原因と日付が記入されているもの）
※ 変更のつながりが証明できるもの。

□ 委任状（本人が申請する場合は不要）

○ 所有者の住所又は使用者に変更があった場合

□ 自動車検査証

□ 法 人―― 登記簿謄（抄）本 ―― 発行後３ヶ月以内
（使用者変更の場合は印鑑証明書でも可）

個 人―― 住民票 ―― 発行後３ヶ月以内
（使用者変更の場合は印鑑証明書でも可）

※ 住所変更の場合は、住所のつながりが証明できるもの。

□ 委任状（現所有者・新使用者）―― （本人が申請する場合は不要）

□ 車庫証明書 ―― 発行後 40 日以内

※ 登録識別情報の通知を受けているものにあっては、登録識別情報の提供が必要。

2．移転登録（所有者の変更）

○ 新所有者

□ 印鑑証明書 ―― 発行後３ヶ月以内

□ 委任状（本人が申請する場合は実印が必要）

□ 車庫証明書 ―― 発行後 40 日以内

○ 旧所有者

□ 印鑑証明書 ―― 発行後３ヶ月以内

□ 譲渡証明書

□ 委任状（本人が申請する場合は実印が必要）

□ 自動車検査証

□ 氏名又は名称、住所に変更がある場合

法 人 ―― 登記簿謄（抄）本

個 人 ―― 戸籍謄（抄）本、住民票等

} 原因と日付が記入されているもの。
※ 変更のつながりが証明できるもの。

※ 登録識別情報の通知を受けているものにあっては、登録識別情報の提供が必要。

３．抹 消 登 録

○ 永久抹消登録（解体、滅失、用途廃止）

□ 自動車検査証

□ 自動車登録番号標

□ 所有者の印鑑証明書 ――― 発行後３ヶ月以内

□ 所有者の委任状（本人が申請する場合は実印が必要）

□ 使用済自動車の解体の場合：申請書に移動報告番号及び解体報告記録がなされた年月日の記入が必要になります。

※ 自動車検査証の有効期間の残存期間が１ヶ月以上ある場合は、自動車重量税の還付を同時に申請することができます。

□ 使用済自動車以外の解体の場合：解体証明書又はマニフェストＢ２票

※ 使用済自動車以外の自動車：大型特殊自動車、被けん引自動車、小型二輪車等

□ 滅失の場合：罹災証明書

□ 用途廃止の場合：確約書及び当該自動車を確認できる写真

□ 所有者の氏名又は名称、住所に変更がある場合

法 人 ――― 登記簿謄（抄）本
個 人 ――― 戸籍謄（抄）本、住民票等
} 原因と日付が記入されているもの。
※ 変更のつながりが証明できるもの。

※ 登録識別情報の通知を受けているものにあっては、登録識別情報の提供が必要。

○ 一時抹消登録（一時使用中止）

□ 自動車検査証

□ 自動車登録番号標

□ 所有者の印鑑証明書 ――― 発行後３ヶ月以内

□ 所有者の委任状（本人が申請する場合は実印が必要）

□ 所有者の氏名又は名称、住所に変更がある場合

法 人 ――― 登記簿謄（抄）本
個 人 ――― 戸籍謄（抄）本、住民票等
} 原因と日付が記入されているもの
※ 変更のつながりが証明できるもの。

※ 登録識別情報の通知を受けているものにあっては、登録識別情報の提供が必要。

○ 輸出抹消仮登録（大型特殊自動車及び被けん引自動車を除く）

□ 自動車検査証

□ 自動車登録番号標

□ 所有者の印鑑証明書 ――― 発行後３ヶ月以内

□ 所有者の委任状（本人が申請する場合は実印が必要）

□ 所有者の氏名又は名称、住所に変更がある場合

法　人 ―― 登記簿謄（抄）本

個 人 ―― 戸籍謄（抄）本、住民票等

原因と日付が記入されているもの

※　変更のつながりが証明できるもの。

※ 輸出予定日の６ヶ月前から申請することができます。

※ 輸出申告する者と輸出抹消仮登録証明書等に記載された所有者は、基本的に同一となります。

※　登録識別情報の通知を受けているものにあっては、登録識別情報の提供が必要。

☆ 永久抹消、一時抹消、輸出抹消申請時に自動車検査証、自動車登録番号標を紛失している場合には、理由書が必要となります。

○ 一時抹消登録後の届出（解体、滅失、用途廃止）

□ 登録識別情報等通知書

ただし、平成20年11月３日までに一時抹消登録を行い登録識別情報の通知を受けていない自動車の届出をする場合は、一時抹消登録証明書

□ 所有者の委任状（届出書に所有者の記名があれば不要）

□ 使用済自動車の解体の場合：申請書に移動報告番号及び解体報告記録がなされた日の記入が必要になります。

※ 自動車検査証の有効期間の残存期間が１ヶ月以上ある場合は、自動車重量税の還付を同時に申請することができます。

□ 使用済自動車以外の解体の場合：解体証明書又はマニフェストＢ２票

※ 使用済自動車以外の自動車：大型特殊自動車、被けん引自動車、小型二輪車等

□ 滅失の場合：罹災証明書

□ 用途廃止の場合：確約書及び当該自動車を確認できる写真

※　所有者が変更になっている場合は、譲渡証明書及び新所有者の住所を証する書面（発行後３ヶ月以内）が必要となります。

○ 一時抹消登録後の輸出の届出（大型特殊自動車及び被けん引自動車を除く）

□ 登録識別情報等通知書

ただし、平成20年11月３日までに一時抹消登録を行い登録識別情報の通知を受けていない自動車の届出をする場合は、一時抹消登録証明書

□ 所有者の委任状（届出書に所有者の記名があれば不要）

※　所有者が変更になっている場合は、譲渡証明書及び新所有者の住所を証する書面（発行後３ヶ月以内）が必要となります。

※ 輸出予定日の６ヶ月前から申請することができます。

※ 輸出申告する者と輸出抹消仮登録証明書等に記載された所有者は、基本的に同一でなければなりません。

○ 輸出抹消仮登録証明書（輸出予定届出証明書）の返納届出（大型特殊自動車及び被けん引自動車を除く）

□ 輸出抹消仮登録証明書（輸出予定届出証明書）

□ 所有者の委任状（届出書に所有者の記名があれば不要）

※　当届出をした場合は、一時抹消登録証明書が交付されます。

○ 一時抹消登録後の所有者変更に係る申請

□ 登録識別情報等通知書

ただし、平成20年11月3日までに一時抹消登録を行い登録識別情報の通知を受けていない自動車の届出をする場合は、一時抹消登録証明書　（何れの書類も提出できない場合は、不受理になります）

□ 譲渡証明書

□ 新所有者の住所を証する書面

□ 新所有者の委任状（届出書に所有者の記名があれば不要）

○ 自動車重量税還付申請

（使用済自動車の解体に係る永久抹消登録申請又は解体届出と同時申請）

□ 金融機関名、支店名、口座番号及び口座種類等の記入が必要となります。

□ 所有者の委任状（永久抹消登録申請の委任状と兼ねる場合は実印）

※　自動車重量税還付金の受領権限を委任する場合は、別に委任状が必要となります。

□ 個人番号・法人番号

※本人確認を行う際、マイナンバーカードまたは通知カード、マイナンバーが記載された住民票が必要となります。また、代理人申請の場合は、代理人本人を確認する書類が必要となります。（運転免許証・健康保険証等）

4．番 号 変 更

□ 現車

□ 自動車検査証

□ 自動車登録番号標

□ 所有者の委任状（本人が申請する場合は不要）

※ 自動車検査証、自動車登録番号標を紛失している場合には、理由書が必要となります。

◎ 各申請には、定められた手数料が必要です。また、番号変更を伴う各種申請は、封印のため現車提示が必要となります。

くわしくは最寄りの運輸支局又は自動車検査登録事務所へお問合せ下さい。

☆ ヘ ル プ デ ス ク（ 手続き案内 ）

青　森　運　輸　支　局：０５０－５５４０－２００８

八戸自動車検査登録事務所：０５０－５５４０－２００９

通常会員名簿

名称	代表者	所在地	電話	主な販売車種
青森トヨタ自動車㈱	小野 大介	〒030-0902 青森市合浦二丁目19－23	017-742-2111	ヤリス・アクア・カローラ・パッソ・ルーミー・プリウス・カムリ・クラウン・ハリアー・RAV4・ライズ C-HR・ランドクルーザー・シエンタ・ヴェルファイア・ヴォクシー・アルファード・エスクァイア ノア・ハイエース・ハイラックス・コースター・ダイナ・プロボックス・タウンエース・ピクシス
青森トヨペット㈱	大野 亮	〒038-0011 〃 篠田三丁目14－9	017-782-5671	ヤリス・アクア・カローラ・パッソ・ルーミー・プリウス・カムリ・クラウン・ハリアー・RAV4・ライズ C-HR・ランドクルーザー・シエンタ・ヴェルファイア・ヴォクシー・アルファード・エスクァイア ノア・ハイエース・ハイラックス・コースター・ダイナ・プロボックス・タウンエース・ピクシス
青森日産自動車㈱	千葉 理平	〒038-0031 〃 大字三内字稲元86	017-781-0111	リーフ・ノート・キックス・セレナ・マーチ・シーマ・フーガ・スカイライン・GT-R シルフィ・エクストレイル・エルグランド・フェアレディZ・パラメディック キャラバン・バネット・アトラス・AD・ルークス・デイズ・クリッパー
青森マツダ自動車㈱	柳谷 一仁	〒038-0003 〃 大字石江字岡部86－1	017-782-1110	MAZDA2・MAZDA3・MAZDA6・CX－3・CX－5・CX－8・CX－30・MX－30・ロードスター ボンゴV・ボンゴT・ボンゴブローニイバン・ファミリアバン・タイタン・フレア・フレアW フレアクロスオーバー・キャロル・スクラムW・スクラムV・スクラムT
日産プリンス青森販売㈱	伊藤 一隆	〒038-0042 〃 大字新城字福田271－1	017-788-5666	リーフ・ノート・キックス・セレナ・マーチ・シーマ・フーガ・スカイライン・GT-R シルフィ・エクストレイル・エルグランド・フェアレディZ・パラメディック キャラバン・バネット・アトラス・AD・ルークス・デイズ・クリッパー
青森三菱自動車販売㈱	佐々木 聡	〒038-0003 〃 石江4丁目1－2	017-781-3311	エクリプスクロス・アウトランダーPHEV・RVR・デリカD:5・デリカD:2・ミラージュ ekクロス・ekワゴン・ekクロススペース・ekスペース タウンボックス・ミニキャブV・ミニキャブトラック
トヨタカローラ青森㈱	大柳 康三郎	〒030-0142 〃 大字野木字野尻61－4	017-773-8341	ヤリス・アクア・カローラ・パッソ・ルーミー・プリウス・カムリ・クラウン・ハリアー・RAV4・ライズ C-HR・ランドクルーザー・シエンタ・ヴェルファイア・ヴォクシー・アルファード・エスクァイア ノア・ハイエース・ハイラックス・コースター・ダイナ・プロボックス・タウンエース・ピクシス
いすゞ自動車東北㈱青森支社	工藤 勇人	〒030-0112 〃 大字八ツ役字矢作69－1	017-739-3111	エルフ・フォワード・ギガ・ガーラ・ガーラミオ・コモ エルガ・エルガミオ
青森日野自動車㈱	山内 崇樹	〒030-0142 〃 大字野木字山口164－82	017-729-4321	デュトロ・レンジャー・プロフィア・リエッセⅡ・メルファ・セレガ・ポンチョ レインボー・ブルーリボン
㈱マツダアンフィニ青森	三浦 洋司	〒030-0131 〃 問屋町一丁目3－17	017-738-7731	MAZDA2・MAZDA3・MAZDA6・CX－3・CX－5・CX－8・CX－30・MX－30・ロードスター ボンゴV・ボンゴT・ボンゴブローニイバン・ファミリアバン・タイタン・フレア・フレアW フレアクロスオーバー・キャロル・スクラムW・スクラムV・スクラムT
トヨタカローラ八戸㈱	塚原 安雅	〒031-0802 八戸市小中野一丁目3－15	0178-44-1124	ヤリス・アクア・カローラ・パッソ・ルーミー・プリウス・カムリ・クラウン・ハリアー・RAV4・ライズ C-HR・ランドクルーザー・シエンタ・ヴェルファイア・ヴォクシー・アルファード・エスクァイア ノア・ハイエース・ハイラックス・コースター・ダイナ・プロボックス・タウンエース・ピクシス
㈱青森ダイハツモータース	高橋 勉	〒038-0003 青森市大字石江字岡部85－3	017-766-2211	ロッキー・トール・ブーン・アルティス・グランマックス・タント・ムーヴ・ムーヴキャンバス タフト・キャスト・ミラトコット・ミライース・ウェイク・アトレーワゴン・コペン ハイゼットトラック・ハイゼットカーゴ
㈱日産サティオ弘前	今井 高志	〒036-8076 弘前市大字境関一丁目1－7	0172-27-2332	リーフ・ノート・キックス・セレナ・マーチ・シーマ・フーガ・スカイライン・GT-R シルフィ・エクストレイル・エルグランド・フェアレディZ・パラメディック キャラバン・バネット・アトラス・AD・ルークス・デイズ・クリッパー
青森スバル自動車㈱	森 延廣	〒030-0921 青森市原別六丁目10－1	017-736-3122	レガシィ・レヴォーグ・WRX・インプレッサ・XV・フォレスター・BRZ・ジャスティ ステラ・シフォン・プレオ・サンバーV・サンバーT
ネッツトヨタ青森㈱	小野 大介	〒030-0902 〃 合浦二丁目19－30	017-741-1700	ヤリス・アクア・カローラ・パッソ・ルーミー・プリウス・カムリ・クラウン・ハリアー・RAV4・ライズ C-HR・ランドクルーザー・シエンタ・ヴェルファイア・ヴォクシー・アルファード・エスクァイア ノア・ハイラックス・ハイエース・コースター・ダイナ・プロボックス・タウンエース・ピクシス
青森三菱ふそう自動車販売㈱	佐々木 眞	〒038-0003 〃 大字石江字江渡83－1	017-766-3111	キャンター・キャンターEX・ファイター・スーパーグレート・ローザ エアロクイーン・エアロエース・エアロスター
UDトラックス㈱東北支社	中村 正日出	〒038-0003 〃 大字石江字三好116	017-781-2311	クオン・コンドル・カゼット・FH

名　　称	代表者	所　在　地	電話	主　な　販　売　車　種
㈱ ホンダ四輪販売北・東北 青　森　県　代　表　店	川畑　博士	〒030-0843 青森市大字浜田字玉川345	017- 739-0005	アコード・インサイト・ヴェゼル・CR-V・フィット・フリード・レジェンド・ステップワゴン クラリティ・シャトル・オデッセイ・シビック・NSX・Honda e N-BOX・N-WGN・N-ONE・S660・N-VAN
ネッツトヨタみちのく ㈱	塚原　安雅	〒031-0802 八戸市小中野一丁目3－15	0178- 22-2207	ヤリス・アクア・カローラ・パッソ・ルーミー・プリウス・カムリ・クラウン・ハリアー・RAV4・ライズ C-HR・ランドクルーザー・シエンタ・ヴェルファイア・ヴォクシー・アルファード・エスクァイア ノア・ハイラックス・ハイエース・コースター・ダイナ・プロボックス・タウンエース・ピクシス
㈱ ホンダ四輪販売八戸	田口　正弘	〒031-0072 〃　城下四丁目21－15	0178- 44-5690	アコード・インサイト・ヴェゼル・CR-V・フィット・フリード・レジェンド・ステップワゴン クラリティ・シャトル・オデッセイ・シビック・NSX・Honda e N-BOX・N-WGN・N-ONE・S660・N-VAN
㈱ ホンダセンターナリコー	清藤　繁光	〒037-0036 五所川原市中央六丁目48	0173- 35-5432	アコード・インサイト・ヴェゼル・CR-V・フィット・フリード・レジェンド・ステップワゴン クラリティ・シャトル・オデッセイ・シビック・NSX・Honda e N-BOX・N-WGN・N-ONE・S660・N-VAN
ホンダ青森販売 ㈱	三浦　慎史	〒030-0843 青森市大字浜田字玉川204－1	017- 739-9415	アコード・インサイト・ヴェゼル・CR-V・フィット・フリード・レジェンド・ステップワゴン クラリティ・シャトル・オデッセイ・シビック・NSX・Honda e N-BOX・N-WGN・N-ONE・S660・N-VAN
若野ホンダ販売 ㈱	若野　茂	〒039-1103 八戸市大字長苗代字上中坪12-1	0178- 27-6680	アコード・インサイト・ヴェゼル・CR-V・フィット・フリード・レジェンド・ステップワゴン クラリティ・シャトル・オデッセイ・シビック・NSX・Honda e N-BOX・N-WGN・N-ONE・S660・N-VAN
㈱ヤナセ札幌東北営業本部 西　青　森　支　店	吉田　政弘	〒030-0112 青森市大字八ツ役字矢作70－3	017- 739-8221	メルセデスベンツ・スマート・ジープ
㈱ ワイエスオート	吉田　誠夫	〒039-1103 八戸市大字長苗代字前田75－3	0178- 28-2923	MAZDA2・MAZDA3・MAZDA6・CX－3・CX－5・CX－8・CX－30・MX－30・ロードスター ボンゴV・ボンゴT・ボンゴブローニイバン・ファミリアバン・タイタン・フレア・フレアW フレアクロスオーバー・キャロル・スクラムW・スクラムV・スクラムT
㈱ 友和ホンダ販売	山崎　豊且	〒031-0001 〃　類家五丁目11－7	0178- 43-7639	アコード・インサイト・ヴェゼル・CR-V・フィット・フリード・レジェンド・ステップワゴン クラリティ・シャトル・オデッセイ・シビック・NSX・Honda e N-BOX・N-WGN・N-ONE・S660・N-VAN
㈱ ホンダプリモ八戸中央	千葉　信彦	〒031-0071 〃　沼館一丁目3－26	0178- 45-1121	アコード・インサイト・ヴェゼル・CR-V・フィット・フリード・レジェンド・ステップワゴン クラリティ・シャトル・オデッセイ・シビック・NSX・Honda e N-BOX・N-WGN・N-ONE・S660・N-VAN
㈱ スズキ自販青森	佐野　良成	〒038-0003 青森市石江1丁目21－3	017- 781-5114	クロスビー・スイフト・ソリオ・ジムニーシエラ・イグニス・エスクード・ランディ ワゴンR・スペーシア・ハスラー・ラパン・アルト・ジムニー・エブリイワゴン エブリイ・キャリイ

※主な販売車種は、令和3年6月末現在。

特　別　会　員　名　簿

名　称	代表者	所　在　地	電話	主な販売車種
㈱ 毛利ホンダ	毛利　元昭	〒036-0345 黒石市大字中川字篠村13～4	0172- 52-8116	アコード・インサイト・ヴェゼル・CR-V・フィット・フリード・レジェンド・ステップワゴン クラリティ・シャトル・オデッセイ・シビック・NSX・Honda e N-BOX・N-WGN・N-ONE・S660・N-VAN
㈱ ホンダカーズ三沢	町屋　人士	〒033-0037 三沢市松園町二丁目12－1	0176- 53-4171	アコード・インサイト・ヴェゼル・CR-V・フィット・フリード・レジェンド・ステップワゴン クラリティ・シャトル・オデッセイ・シビック・NSX・Honda e N-BOX・N-WGN・N-ONE・S660・N-VAN
㈲ 布施ホンダ販売	布施　秀貴	〒034-0001 十和田市大字三本木字本 金崎372－1	0176- 23-5662	アコード・インサイト・ヴェゼル・CR-V・フィット・フリード・レジェンド・ステップワゴン クラリティ・シャトル・オデッセイ・シビック・NSX・Honda e N-BOX・N-WGN・N-ONE・S660・N-VAN
㈲ 松本ホンダ販売	松本　順一	〒039-0201 三戸郡田子町大字田子字 上野ノ下タ1－7	0179- 32-2167	アコード・インサイト・ヴェゼル・CR-V・フィット・フリード・レジェンド・ステップワゴン クラリティ・シャトル・オデッセイ・シビック・NSX・Honda e N-BOX・N-WGN・N-ONE・S660・N-VAN
㈲ 十和田中央ホンダ	中野渡　聖賢	〒034-0001 十和田市大字三本木字 野崎241－8	0176- 23-3625	アコード・インサイト・ヴェゼル・CR-V・フィット・フリード・レジェンド・ステップワゴン クラリティ・シャトル・オデッセイ・シビック・NSX・Honda e N-BOX・N-WGN・N-ONE・S660・N-VAN

※主な販売車種は、令和3年6月末現在。

(一社)自販連青森県支部及び(一社)青森県自動車会議所の諸活動について

当支部及び会議所は、自動車の健全な普及と県民生活、産業活動の中で、益々高度化し、多様化しつつある消費者ニーズに対応する為、環境保全、自動車交通インフラの整備問題等にも積極的に参加し、豊かなクルマ社会とディーラーの社会的地位の向上を目指し、鋭意努力しております。

また、わが国基幹産業である自動車産業の一翼を担う者として、業界の「倫理綱領」を定め、常に顧客第一主義に徹し、良き企業市民として社会に貢献する等、青森県の産業、経済の発展に寄与する為、下記のような幅広い事業を行っております。

(一社) 自販連　青森県支部の主たる事業

1. 企業倫理意識とコンプライアンスの徹底
2. ディーラーの経営体質改善の推進
3. 自動車登録代行業務センターの運営
4. 自動車相談センターの充実
5. 交通安全対策及び環境問題等への取り組み
6. 人事労務管理問題に対する適切な対応
7. 月末集中登録の平準化
8. 登録諸費用の登録前受領の推進
9. 自動車流通に関する調査、統計資料の作成
10. 自動車点検整備推進運動及び不正改造車防止活動等の推進

(一社) 青森県自動車会議所の主たる事業

1. 企業倫理意識の徹底
2. 地域社会への貢献
3. ディーラーの自主性に基づく抜本的な経営体質改善の推進
4. 交通安全及び暴力団対策及び環境問題等への積極的な取り組み
5. 会議所会館の運営
6. 広報活動の充実、強化
7. 消費者問題への適切な対応
8. 中古車見聞録の開催
9. 自動車税（種別割・環境性能割）の証紙代金収納取扱い業務の適切な対応

自販連綱領

わたしたちは、企業の社会的責任を自覚し、豊かで安全なモビリティ社会の形成と国民生活の向上に寄与するため、自動車販売事業者としてここに企業行動の指針とする綱領を定めます。

一、　お客様の満足と信頼を獲得し、持続的な成長を目指します。

一、　コンプライアンスを尊重し、公正で自由な競争を行います。

一、　交通安全、環境などの社会問題に積極的に取り組みます。

一、　イノベーションを通じて、時代の変革に対応します。

一、　多様性、人格、個性を大切にし、働きやすい職場環境にします。

（一社）　自販連　青森県支部
（一社）　青森県自動車会議所