


# SPECIALTY TIRE CATALOG 2024

- ・タイヤサイズによって掲載のタイヤ写真とパターンが若干異なる場合があります。
- ・特別な輸入品及び取り寄せ商品の返品は御容赦願います。
- ・記載商品のすべてを常時在庫しておりません。
- ・掲載外商品の扱いも弊社にてご提供可能な物もございますのでお問い合わせください。
- ・ご注文、ご検討の際には在庫、納期、価格確認のお問い合わせをお願いいたします。
- ・このカタログは販売店様用です。



## ご挨拶

加登ゴムは創業より103年目を迎え、  
皆様のご支援とご愛顧により事業を継承してまいりました。  
車の足回りを快適に、安全にと皆様のご要望にお答えできる様、  
努力してまいりました。

時代の変化に伴い車両も変わり、また新たなタイヤが必要とされる中、  
私達の特殊性と長きにわたっての取り組みを生かし、  
社会に貢献してゆく所存です。

次の100年に向け歩み続けています加登ゴムに  
皆様の忌憚なきご助言を賜りますよう心よりお願い申し上げます

株式会社加登ゴム  
代表取締役

**加登 郁子**



本社



倉庫

# 会社概要

■ 会社名	株式会社加登ゴム
■ 代表者	代表取締役 加登 郁子
■ 創業	1920年6月
■ 設立	1947年6月
■ 資本金	1,000万円
■ 社員数	9名（従業員数 13名）（2023年10月時点）
■ 本社	〒178-0061 東京都練馬区大泉学園町6-3-22 TEL: 03-3921-8533 FAX: 03-3921-8534
■ 倉庫	埼玉ロジステイクスセンター 〒352-0011 埼玉県新座市野火止3-11-8 TEL: 048-483-1671 FAX: 048-483-1672
■ URL	<a href="https://www.katogomu.com/">https://www.katogomu.com/</a>
■ 業務内容	日本グッドイヤー株式会社代理店 自動車および特殊車両用タイヤ、用品等の輸入卸販売業 工業用ゴム製品、伝動ベルト、ホース、エアーススペンションの輸入卸販売業 航空機タイヤの輸出入、保管、配送業

## 沿革

- 1920年6月 東京都豊島区高田で加登ゴム製作所として発足
- 1947年6月 株式会社加登ゴム製作所に組織変更
- 1985年12月 株式会社加登ゴムに社名を改称、所在地を東京都練馬区に移転
- 1989年8月 特殊タイヤ輸入販売を開始
- 2001年1月 工業用ゴムの輸入販売を開始
- 2005年12月 埼玉ロジステイクスセンター開設
- 2005年12月 航空機タイヤの輸出入、保管、配送業務を開始
- 2007年3月 不動産事業開始
- 2010年11月 埼玉ロジステイクスセンター拡張
- 2018年11月 本社を現所在地に移転(東京都練馬区)
- 2020年6月 創業100年を迎える

## 商品カテゴリー × メーカー別 索引

カテゴリー メーカー	芝地 TURF	GOLF CAR ゴルフカー	A.T.V バギー	AGRICULTURE 農業機械	INDUSTRIAL 建設・産業機械	OFF THE ROAD オフロード	TRAILER トレーラー	LIGHT TRUCK ライトトラック	IMPLEMENT 建設・産業機械	HAND CART ハンドカート	GO KART ゴーカート
KENDA	12	24	28	38	54		64	70	74		82
DURO	15	24	33	38	55		65	71		78	82
CARLISLE	17		33	40			67			79	
BRIDGESTONE	18			40						80	
FIRESTONE	19										
DUNLOP				44							
FALKEN	19			44					75	80	
MAXXIS			33								
GOODYEAR	19										
CHENGSHIN	20	25							76	80	
TITAN	20								76		
GALAXXY	20										
BKT				46	56	62					
TRELLEBORG				49							
NOKIAN					58						
KBL				51	58						
OTR	20	25	35								
SAVIGOR	19	25	35	51					76		83

etc.  
その他の  
商品

- TUBE チューブ / FLAP フラップ / パッキン / RIM リム……………86
- SET セット商品……………89
- KATO ORIGINAL TIRE 加登ゴム オリジナル商品……………92
- TIRE TRIVIA タイヤ豆知識……………93
- ご注文・お問い合わせ……………94

# メーカー別 全商品索引

## KENDA

入手国：台湾 / 上海 / ベトナム

カテゴリ	サブカテゴリ	パターン名	ページ
TURF	LAWN & GARDEN	K500 SUPER TURF	12
		K505 TURF505	12
		K513	12
		K358 TURF RIDER	12
		K358X TURF RIDER	13
		K367 GRASS HOPPER	13
		K372 TURF MAX	13
		K375 TURF BOSS	13
		K382 TURF PRO	13
		K384	13
		K389 HOLE-N-1	13
		K401	13
		K401X	13
		K401H	13
		K404LG	13
		K506	13
		K507	13
		K511	14
	K516	14	
	K517	14	
	K404	14	
	UTILITY	K467	14
		K472	14
		K502	14
K505 TURF505		14	
K514	14		
GOLF CAR	GOLF CAR	K389 HONE-N-1	24
		K399 PRO-TOUR	24
		K515	24
		K3005R	24
		K3006	24
A.T.V.	UTILITY	K284 FRONT MAX	28
		K290 SCORPION	28
		K570	28
		K299 BEAR CLAW	28
		K530F PATHFINDER	28
		K530 PATHFINDER	29
		K537 BOUNTY HUNTER ST	29
		K538 EXECUTIONER	29
		K573F BEAR CLAW EX	29
		K573 BEAR CLAW EX	29
		K582F	29
		K583	29
		K585 BOUNTY HUNTER HT	29
		K586	30
		K587 BEAR CLAW HTR	30
		K590	30
		K592 BEAR CLAW EVO	30
		K594	30
	SIDE-BY-SIDE UTILITY	K537 BOUNTY HUNTER ST	30
		K576	30
		K578F	30
		K579	30
		K585 BOUNTY HUNTER HT	30
		K585 BOUNTY HUNTER HT	30
		K572 ROAD GO	30
		K586	30

カテゴリ	サブカテゴリ	パターン名	ページ	
A.T.V.	SPORT/RACING	K292 DUNE RUNNER(REAR)	31	
		K298 DUNE RUNNER(FRONT)	31	
		K300F DOMINATOR	31	
		K300 DOMINATOR	31	
		K532F KLAW	31	
		K532FA KLAW	31	
		K533 KLAW	31	
		K534 SAND GECKO	31	
		K534A SAND GECKO PLUS	31	
		K535A KNARLY XC	31	
	SPORT/RACING	K535MX KNARLY ST	31	
		K542F	31	
		K543	32	
		K546F SPEEDRACER	32	
		K547 SPEEDRACER	32	
		K572 ROAD GO	32	
		K580F KUTTER	32	
		K581 KUTTER	32	
		K584 SNOW MAD	32	
		K588F KUTTER XC II	32	
		K589 KUTTER XC II	32	
		DESERT	K580F PARKER D-T	32
	K581 PARKER D-T		32	
	AGRICULTURE	BAR & LUG	K357	38
			K357A	38
			K359	38
			K365	38
			K376	38
		FARM RIB	K378	38
			K301	38
			K401	38
			K406	38
INDUSTRIAL			SKID STEER	K395 POWER GRIP
	K601 ROCK GRIP	54		
	K612	54		
	FORK LIFT	K610	54	
		K611	54	
		K380	54	
TRAILER	TRAILER	KR03 KARRIER	64	
		KR18 KARRIER	64	
		KR25 KARRIER S-TRAIL	64	
		KR35	64	
		K550 LOAD STAR	64	
		K558	64	
		K399	64	
		K303	64	
		K353	64	
		K355	64	
		K364	65	
		K368	65	
		K371	65	
		K385	65	
		K397	65	
	MOBILE HOME STATIC CARAVAN	K391M	65	
		K311	65	
	LIGHT TRUCK	LIGHT TRUCK	K391M	70
K363			70	
K370			70	
K392			70	
K393			70	
K394			70	
K396			70	
K630			70	

カテゴリ	サブカテゴリ	パターン名	ページ
LIGHT TRUCK	LIGHT TRUCK	K631	70
		K490A	70
		K632	70
		K635	70
IMPLEMENT	HAND TRUCK	K352	74
		K353	74
		K353A	74
	UTILITY CART	K304	74
		K304A	74
		K305	74
		K306	74
		K311	74
		K373	74
		K402	74
	SNOW THROWER	K398A	75
		K467	75
K478		75	
GO KART	GO KART	K401Y	82
		K404	82
		K404GX GRAND-PRIX	82

カテゴリ	サブカテゴリ	パターン名	ページ	
AGRICULTURE	AGRICULTURE	HF-257A	39	
		HF-258	39	
		HF-271	39	
		A-500	39	
		B-905	39	
		DI-1001	40	
		DI-1002	40	
		DI-1003	40	
		DI-1004	40	
		DI-1005	40	
		DI-1006	40	
		DI-1007	40	
		SNOW BLOWER	HF-270	40
	HF-279		40	
	INDUSTRIAL	FORK LIFT	HF-281	55
			HF-282	55
			HF-282L	55
SKID STEER		HF-283	55	
		HF-283A	55	
		HF-701	55	
		HF-702	55	
		DI-3002	55	
		HF-208	65	
		HF-214	65	
HF-215	65			
HF-219	65			
HF-227	65			
HF-229	66			
HF-232 (HF-232W)	66			
HF-235	66			
HF-249	66			
HF-267	66			
HF-268	66			
HF-269	66			
HF-272	66			
HF-501	66			
HF-502	66			
HF-505	66			
LIGHT TRUCK	LIGHT TRUCK	HF-503	71	
		HF-504	71	
		HF-506	71	
		DI-6000	71	
		DI-6001	71	
		DI-6002	71	
		DI-6003	71	
		DI-6004	71	
		DI-6005	71	
		DI-6006	71	
		DI-6007	71	
		DI-6008	71	
		DI-6009	71	
DI-6013 (DI-6013S)	72			
HAND CART	HAND CART	HF-202	78	
		HF-203	78	
		HF-204	78	
		HF-205	78	
		HF-205S	78	
		HF-206	78	
		HF-207	78	
		HF-207L	78	
		HF-207S	78	
		HF-207A	78	
HF-209	78			
HF-209S	78			



入手国：台湾

カテゴリ	サブカテゴリ	パターン名	ページ
TURF	LAWN & GARDEN	HF-201	15
		HF-213	15
		HF-217	15
		HF-217A	15
		HF-222	15
		HF-222S	15
		HF-224	15
		HF-224A	15
		HF-224D	15
		HF-224M	16
		HF-224S	16
		HF-236S	16
		HF-236T	16
		HF-273	16
		HF-275	16
		HF-276	16
		HF-400	16
		HF-422	16
		DI-5001	16
		DI-5002	16
DI-5003	16		
DI-5005	16		
GOLF CAR	GOLF CAR	HF-293	24
		DI-5006	24
		DI-5007	24
		DI-5009	24
		DI-5010	24
A.T.V	UTILITY	HF-240 KNOBBY	33
		DI-2011 BERM RAIDER	33
AGRICULTURE	AGRICULTURE	HF-251	38
		HF-252	38
		HF-252A	38
		HF-252B	39
		HF-252C	39
		HF-252D	39
		HF-252G	39
		HF-253	39
		HF-255	39
		HF-257	39

カテゴリ	サブカテゴリ	パターン名	ページ
HAND CART	HAND CART	HF-210	78
		HF-215	78
		HF-216	79
		HF-221	79
		HF-223	79
		HF-228	79
		HF-230	79
		HF-231	79
		HF-234	79
		HF-237	79
		HF-401	79
		DI-4000	79
		DI-4002	79
		DI-4018	79
GO KART	GO KART	HF-242	82
		HF-242B	82
		HF-242L	82
		HF-242S	82
		HF-242V	82
		DI-4007	82
		DI-4008	83
		DI-4009	83
		DI-4010	83
		DI-4011	83
		DI-4012	83
		DI-4013	83
		DI-4014	83
		DI-4015	83
DI-4016	83		



入手国：アメリカ

カテゴリ	サブカテゴリ	パターン名	ページ
TURF	Turf & Lawn	TURF SAVER	17
		TURF TRAC R/S	17
		TURF MASTER	17
		MULTI-TRAC C/S	17
		ULTRA TRAC	17
		TURF CTR	17
		SMOOTH	17
		STRAIGHT RIB	17
A.T.V.	Sport / Performance	TURF TAMER	33
AGRICULTURE	Agriculture	FARM SPECIALIST HF-1 IMPLEMENT	40
TRAILER	Trailer	RADIAL TRAIL HD	67
		SPORT TRAIL	67
		SPORT TRAIL LH	67
		USA TRAIL	67
HAND CART	Chore	STUD	79
		SAWTOOTH	79



入手国：日本

カテゴリ	サブカテゴリ	パターン名	ページ
TURF	LAWN & GOLF CAR	SO	18
		PD	18
		PD5	18
		PD1	18
		PD3	18
		M40B	18
		M50G	18
		FD	18
		PR	18
		PD2	18

カテゴリ	サブカテゴリ	パターン名	ページ	
AGRICULTURE	TRACTOR	T13H	40	
		T10H	41	
		FSLSC	41	
		FH80	41	
		FSLH	41	
		FSLM	41	
		FSLF	41	
		FSLW	41	
		FSL	41	
		FLOO	41	
		FSR	42	
		FSM	42	
		CULTIVATOR	U10L	42
			TA10	42
	A10L		42	
	TA		42	
	ALOO		42	
	AROO		42	
	IMPLEMENT	FI 2	42	
		FI 3	42	
		AL	42	
	RICE PLANTING MACHINE	ATOO	42	
		R13LA	43	
		R12L	43	
		R14L	43	
		R16L	43	
	BINDER	PL	43	
		PL3	43	
		PF	43	
		B10L	43	
		PFH (PFHB)	43	
		FTI	43	
	CONVEYOR	FG	43	
		FM1	43	
FM2		43		
FM3		43		
K10H		43		
HAND CART	HAND CART	UL	80	
		DC	80	



入手国：アメリカ

カテゴリ	サブカテゴリ	パターン名	ページ
TURF	TURF	TURF&FIELD	19



入手国：日本

カテゴリ	サブカテゴリ	パターン名	ページ
AGRICULTURE	TRACTOR	AR50	44
		AT70	44
		AR2	44



入手国：日本

カテゴリ	サブカテゴリ	パターン名	ページ
TURF	LAWN MOWER	A510	19
		A520	19
		TG10	19
AGRICULTURE	TRACTOR	FO1	44
		AR1	44
		AR2	44
		AT30	44

カテゴリ	サブカテゴリ	パターン名	ページ
AGRICULTURE	TRACTOR	AT35	44
		AT50	45
	CULTIVATOR	A250	45
		AF1 (AF2)	45
		AF5	45
		AO7	45
		AK4	45
		AK12	45
		A600	45
	BINDER	A600	45
	CARRIER	L970A	45
		AL1	45
		A210 (A210A)	45
		A220	46
		A260	46
		AC10	46
		AC20 (AC20A・AC20B)	46
B901		46	
IMPLEMENT	IMPLEMENT	B16	75
		R800	75
		R810A	75
HAND CART	CART	HF209	80

カテゴリ	サブカテゴリ	パターン名	ページ
IMPLEMENT	HAND TRUCK	C166	76
		C168S	76
	UTILITY CART	C248	76
HAND CART	HAND CART	C177	80
		ミリオン C262	80
		C9224	80



入手国：アメリカ

カテゴリ	サブカテゴリ	パターン名	ページ
TURF	TURF	Soft-Turf	20
		Torc-Trac	20
IMPLEMENT	IMPLEMENT	Hi-Flotation	76



入手国：日本 / アメリカ

カテゴリ	サブカテゴリ	パターン名	ページ
TURF	TURF	Galaxy Turf Special R-3	20
		GARDEN PRO	20
		MIGHTY MOW-TS	20



入手国：日本

カテゴリ	サブカテゴリ	パターン名	ページ
A.T.V.	SPORT	Razr MX	33
		Razr Cross	33
		Razr XM	33
		Razr XC	33
		Razr2	33
		Razr	33
		Razr TT	33
		M954	34
		MS21/MS22	34
		M976	34
		Razr Balance	34
		4-Snow	34
		UTILITY	Ceros
	Zilla		34
	Mudzilla		34
	Bighorn		34
	Bighorn 2.0		34



入手国：日本

カテゴリ	サブカテゴリ	パターン名	ページ			
AGRICULTURE	TRACTOR	AGRIMAX TERIS	46			
		AGRIMAX RT-855 (85%扁平)	46			
		AGRIMAX RT-765 (70%扁平)	46			
		AGRIMAX RT-657 (65%扁平)	47			
		TR-126	47			
		TR-144	47			
		TR-135	47			
		TR-171	47			
		TR-318	47			
		TF-9090	47			
		RT-747	47			
		RT-955	48			
		AS-2001	48			
		IMPLEMENT	AW-702	48		
			AW-705	48		
			AW-708	48		
			LG-RIB	48		
			LG-306	48		
			AW09	48		
			FLOTATION-558	48		
	I-1		48			
	AS-504		48			
	TR-387		48			
	TR-390	48				
	AGRICULTURE	FLOTATION-648	49			
		FLOTATION RIB IMPLEMENT (HF1)	49			
		FARM SPECIAL	49			
		PUDDLE SPECIAL	49			
		FLOTATION ラジアル FL693M	49			
		FLO630 ULTRA	49			
		INDUSTRIAL	LOADERS & DOZERS	XL GRIP	56	
				WHEEL LOADER & BACKHOE	TR 459	56
				AT 621	56	
			Road Roller	PAC MASTER	56	
	TR387			56		
	Roller & Articulated dump truck		TR390	56		
	ROCK GRIP E4		56			



入手国：アメリカ

カテゴリ	サブカテゴリ	パターン名	ページ
TURF	TURF	Laborer	19
		SFT105	19
		SofTrac	19
		All Weather	19



入手国：日本

カテゴリ	サブカテゴリ	パターン名	ページ
TURF	LAWN & GARDEN	C179	20
		C190	20
		C769	20
GOLF CAR	GOLF CAR	C737	25
		C737S	25
		C872	25
		C165	25
		ミリオン HS487	25



カテゴリ	サブカテゴリ	パターン名	ページ
INDUSTRIAL	Excavator	EXCAVATOR EM936	56
	Reach Stackers	CONTAINER KING (IND-4)	56
	Fork Lift	LIFTMAX LM81	57
		MAGLIFT (ノーバンク)	57
		POWER TRAX HD	57
		PL801	57
	SNOW	SNOW GRIP	57
		SNOW RIDE	57
		SNOW EXCEL	57
	OFF THE ROAD	LOADERS & DOZERS	GR 288
Skid Steer Loader		SKID POWER HD	62
Crane		AIROMAX AM 27	62
		AIROMAX AM 543	62
OFF THE ROAD		SUPER GRADER	62
		RT747 (ラジアルタイヤ)	62
		SR 30 (スチールラジアル)	62
		SR 41 (スチールラジアル)	62
		SR 47 (スチールラジアル)	62
		SR 431	62
		PM90 (PORTMAX)	62
		MP527 (ラジアルタイヤ)	62



入手国：日本

カテゴリ	サブカテゴリ	パターン名	ページ
AGRICULTURE	IMPLEMENT	TM600 (85%扁平)	49
		TM700 (HS) (70%扁平)	49
		TM800 (HS) (65%扁平)	50
		TM3000	50
		TM900	50
		TM2000	50
		TM100	50
		TM190 (TUBE TYPE)	50
		TM300S (TUBE TYPE)	50
	TRACTOR	TM1000	50
		TM1060	50
		TM90 (TUBELESS TYPE)	50
	AGRICULTURE	T510	50
		T513	50



入手国：日本

カテゴリ	サブカテゴリ	パターン名	ページ
INDUSTRIAL	INDUSTRIAL	HAKKAPELIITTA TR1	58
		HAKKAPELIITTA TR2	58
		HAKKAPELIITTA LOADER	58



入手国：日本

カテゴリ	サブカテゴリ	パターン名	ページ
AGRICULTURE	TRACTOR	ラジアルタイヤ 85 扁平	51
		ラジアルタイヤ 70 扁平	51
		バイアスタイヤ	51
		トラクタ用ハイラグ前輪	51
		トラクタ用ハイラグ後輪	51
INDUSTRIAL	SNOW	NST S-1	58
		NT-01	58
	Road Roller	SGLII	58
		NT-02	58
	GRADERS	NST NT-01	58

カテゴリ	サブカテゴリ	パターン名	ページ
INDUSTRIAL	Skid Steer	RG400	59
		SK400	59
	Compact Wheel Loader	L2 / NST TIRE	59
		L2(Snow) / S-1 / NST TIRE	59
		L2 / R4 / NT-01 / NST TIRE	59
		L2 / R4 / SGL II	59
	Wheel Loader	L3 / E3 / CL729	59
		E3 / L3 / CL728	59
		E3+ / L3+ / CL629	59
		L3 / E3 / CB760	59
		E3 / L3 / CB761	59
		E3 / L3 / CB792	59
		L5 / CB790	59
		Motor Grader	G2 / L2 / EL08
	G2 / L2		60
	Compactor	C1	60
	Dump Truck	L5 / CB790	60
	Solid	Ind-Scissor / NST TIRE	60
		Ind-Scissor / NST TIRE	60
		Ind-Scissor / NST TIRE	60

サイズ一覧記載はしていませんがゴムクローラーもサイズによっては扱がございますのでお問い合わせください



入手国：タイ

カテゴリ	サブカテゴリ	パターン名	ページ		
TURF	LAWN & GARDEN	CHEVRON	21		
		CHEVRON II	21		
		ULTRA CHEVRON	21		
		ZERO-T	21		
		GRASSMASTER	21		
		LAWN BOSS	21		
		LITEFOOT	21		
		ROUGH TAMER	21		
		SAWTOOTH	21		
		HBR LAWN MASTER	21		
		SOFT FOOT	22		
		TURFSOFT PRO-XT	22		
		TURF RIB	22		
		TURF SMOOTH	22		
		GC	22		
		GOLF CAR	GOLF CART	TEEMASTER	25
				GOLF CART	25
				FAIRWAY MASTER	25
		A.T.V.	POWER-SPORTS	250SWIFT	35
350MG	35				



入手国：日本

カテゴリ	サブカテゴリ	パターン名	ページ
TURF	LAWN & GARDEN	SL203	19
GOLF CAR	GOLF CART	SG101	25
		SG102	25
A.T.V.	UTILITY	SA501	35
AGRICULTURE	AGRICULTURE	SA306	51
IMPLEMENT	HAND TRUCK	SW701	76
		SW702	76
GO KART	GO KART	SK101	83

# memo



# TURF

## 芝地

### KENDA

K500 SUPER TURF	12
K505 TURF505	12
K513	12
K358 TURF RIDER	12
K358X TURF RIDER	13
K367 GRASS HOPPER	13
K372 TURF MAX	13
K375 TURF BOSS	13
K382 TURF PRO	13
K384	13
K389 HOLE-N-1	13
K401	13
K401X	13
K401H	13
K404LG	13
K506	13
K507	13
K511	14
K516	14
K517	14
K404	14
K467	14
K472	14
K502	14
K505 TURF505	14
K514	14

### DURO

HF-201	15
HF-213	15
HF-217	15
HF-217A	15
HF-222	15
HF-222S	15
HF-224	15
HF-224A	15
HF-224D	15
HF-224M	16
HF-224S	16
HF-236S	16
HF-236T	16
HF-273	16
HF-275	16
HF-276	16
HF-400	16
HF-422	16
DI-5001	16
DI-5002	16
DI-5003	16
DI-5005	16

### CARLISLE

TURF SAVER	17
TURF TRAC R/S	17
TURF MASTER	17
MULTI-TRAC C/S	17
ULTRA TRAC	17
TURF CTR	17
SMOOTH	17
STRAIGHT RIB	17

### BRIDGESTONE

SO	18
PD	18
PD5	18
PD1	18
PD3	18
M40B	18
M50G	18
FD	18
PR	18
PD2	18

### Firestone

TURF&FIELD	19
------------	----

### FALKEN

A510	19
A520	19
TG10	19

### GOODYEAR

Laborer	19
SFT105	19
Softrac	19
All Weather	19

### SAVIGOR

SL203	19
-------	----

### CST

C179	20
C190	20
C769	20

### TITAN

Soft-Turf	20
Torc-Trac	20

### GALAXY

Turf Special R-3	20
GARDEN PRO	20
MIGHTY MOW-TS	20

### OTR

CHEVRON	21
CHEVRON II	21
ULTRA CHEVRON	21
ZERO-T	21
GRASSMASTER	21
LAWN BOSS	21
LITEFOOT	21
ROUGH TAMER	21
SAWTOOTH	21
HBR LAWN MASTER	21
SOFT FOOT	22
TURFSOFT PRO-XT	22
TURF RIB	22
TURF SMOOTH	22
GC	22

TURF

GOLF CAR

A.T.V

AGRICULTURE

INDUSTRIAL

OFF THE ROAD

TRAILER

LIGHT TRUCK

IMPLEMENT

HAND CART

GO KART

etc.

**KENDA****TURF 芝地****KENDA****■ LAWN & GARDEN****K500 SUPER TURF**

タイヤサイズ	PR	TYPE	総幅(mm)	外径(mm)	リム(inch)	荷重(kgs)
4.10/3.50-4	4	TL	95	272	4X2.75	160
11X4.00-4	4	TL	103	271	4X2.75	150
11X4.00-5	4	TL	100	276	5X3	150
13X5.00-6	4	TL	122	322	6X3.5	200
13X5.00-6	6	TL	123	324	6X3.5	255
15X5.50-6	4	TL	136	365	6X4	260
15X5.50-6	6	TL	138	366	6X4	335
15X6.00-6	2	TL	153	363	6X4.5	170
15X6.00-6	4	TL	156	374	6X4.5	260
15X6.00-6	6	TL	156	372	6X4.5	315
16X6.50-8	4	TL	178	400	8X5.375	280
16X6.50-8	6	TL	180	400	8X5.375	350
16X7.50-8	4	TL	184	414	8X5.375	285
16X7.50-8	6	TL	185	428	8X5.375	370
17X7.50-8	4	TL	193	437	8X5.375	360
18X6.50-8	2	TL	170	447	8X5	235
18X6.50-8	4	TL	170	452	8X5.375	350
18X6.50-8	6	TL	170	460	8X5.375	430
18X7.50-8	4	TL	191	457	8X5.375	360
18X8.50-8	4	TL	216	452	8X7	370
18X8.50-8	6	TL	217	452	8X7	475
18X9.50-8	2	TL	234	460	8X7	320
18X9.50-8	4	TL	236	460	8X7	470
18X9.50-8	6	TL	234	476	8X7	595
20X8.00-8	4	TL	222	498	8X7	430
20X8.50-8	4	TL	222	498	8X7	430
20X10.00-8	2	TL	245	485	8X7	340
20X10.00-8	4	TL	250	498	8X7	540
20X10.00-8	6	TL	261	504	8X8	700
20X10.50-8	4	TL	259	508	8X7	540
18X8.50-10	4	TL	190	462	10X6	360
18X10.50-10	4	TL	253	453	10X8	450
20X8.00-10	4	TL	212	510	10X6	405
20X10.00-10	4	TL	246	501	10X8	530
20X10.00-10	6	TL	246	501	10X8	748
21X7.00-10	4	TL	180	525	10X5.5	450
22X10.00-10	2	TL	246	556	10X7	385
22X10.00-10	4	TL	254	560	10X7	610
22X9.50-12	4	TL	226	551	12X7	560
23X8.50-12	4	TL	214	574	12X7	510
23X8.50-12	6	TL	215	576	12X7	655
23X8.50-12	10	TL	219	570	12X7	1080
23X9.50-12	2	TL	247	599	12X7	420
23X9.50-12	4	TL	247	599	12X7	625
23X10.00-12	4	TL	264	572	12X8.5	610
23X10.50-12	4	TL	264	580	12X8.5	610
23X10.50-12	6	TL	265	580	12X8.5	800
23X10.50-12	8	TL	265	580	12X8.5	970
24X9.50-12	4	TL	247	599	12X7	625
24X11.50-12	4	TL	287	587	12X8.5	775
24X12.00-12	4	TL	290	595	12X8.5	775
24X12.00-12	6	TL	293	616	12X8.5	1020
24X12.00-12	8	TL	292	598	12X8.5	1320
26X12.00-12	4	TL	325	655	12X10.5	810
26X12.00-12	6	TL	325	659	12X10.5	1070
26X12.00-12	8	TL	321	669	12X10.5	1385
26X12.00-12	10	TL	325	659	12X10.5	1540
33X12.5-16.5	4	TL	318	838	16.5X9.75	1062

**K505 TURF505**

タイヤサイズ	PR	TYPE	総幅(mm)	外径(mm)	リム(inch)	荷重(kgs)
15X6.00-6	4	TL	157	369	6X4.5	260
16X6.50-8	4	TL	166	406	8X5.375	280
18X8.50-8	4	TL	210	450	8X7	370
20X10.00-8	4	TL	244	494	8X7	540
23X8.50-12	4	TL	213	589	12X7	510
23X10.50-12	4	TL	245	576	12X7	640
23X10.50R12	4	TL	245	576	12X7	640

**K505 TURF505**

24X12.00-12	4	TL	306	606	12X10.5	775
24X12.00R12	4	TL	306	606	12X10.5	775
24X12.00-12	6	TL	310	609	12X10.5	1020
26X12.00-12	4	TL	307	645	12X10.5	810
26X12.00-12	6	TL	305	640	12X10.5	1050

**K513**

タイヤサイズ	PR	TYPE	総幅(mm)	外径(mm)	リム(inch)	荷重(kgs)
18X8.50-10	4	TL	206	465	10X7	360
18X8.50-10	6	TL	205	470	10X7	506
20X7.00-10	4	TL	205	512	10X6	410
20X8.00-10	4	TL	229	516	10X7	405
20.5X8.00-10	4	TL	213	526	10X6	410
20X10.00-10	4	TL	235	510	10X7	525
22X11.00-10	4	TL	258	546	10X7	675
22X10.00-10	4	TL	246	549	10X7	610
24X12.00-12	4	TL	286	579	12X8.5	775

**K358 TURF RIDER**

タイヤサイズ	PR	TYPE	総幅(mm)	外径(mm)	リム(inch)	荷重(kgs)
4.10/3.50-4	2	TT/TL	97	264	4X2.5	120
4.10/3.50-4	4	TL	100	271	4X2.5	160
4.80/4.00-8	2	TL	122	406	8X3.75	200
4.80/4.00-8	4	TL	126	416	8X3.75	305
11X4.00-4	2	TT/TL	103	280	4X2.75	100
11X4.00-4	4	TT/TL	105	290	4X2.75	150
11X4.00-5	2	TL	94	272	5X3	95
11X4.00-5	4	TT/TL	94	272	5X3	150
13X5.00-6	2	TL	117	319	6X3.5	135
13X5.00-6	4	TT/TL	120	325	6X3.5	200
13X5.00-6	6	TL	121	330	6X3.5	255
13X6.50-6	4	TT/TL	154	328	6X4.5	210
13X6.50-6	6	TL	157	339	6X4.5	280
15X6.00-6	2	TT/TL	152	366	6X4.5	170
15X6.00-6	4	TT/TL	158	372	6X4.5	260
15X6.00-6	6	TT/TL	152	362	6X4.5	310
16X6.50-8	2	TL	160	398	8X5.375	190
16X6.50-8	4	TT/TL	164	404	8X5.375	280
16X6.50-8	6	TT/TL	165	400	8X5.375	355
16X7.50-8	2	TL	188	411	8X5.375	220
16X7.50-8	4	TL	188	416	8X5.375	285
18X6.50-8	2	TL	158	437	8X5	235
18X8.50-8	2	TL	216	452	8X7	235
18X8.50-8	4	TL	215	456	8X7	370
18X8.50-8	6	TL	215	469	8X7	475
18X9.50-8	2	TL	230	462	8X7	320
18X9.50-8	4	TL	233	477	8X7	470
18X9.50-8	6	TL	234	471	8X7	595
20X8.00-8	2	TL	226	478	8X7	270
20X8.00-8	4	TL	228	478	8X7	430
20X8.00-8	6	TL	235	482	8X7	555
20X10.00-8	2	TL	248	508	8X7	340
20X10.00-8	4	TL	252	499	8X7	540
20X10.00-8	6	TL	258	516	8X8	700
20X8.00-10	2	TL	203	516	10X6	270
20X8.00-10	4	TL	203	516	10X6	407
20X8.00-10	6	TL	206	531	10X6	515
20X10.00-10	4	TL	237	519	10X8	530
20X10.00-10	6	TL	256	516	10X8	748
22X9.50-12	2	TL	223	541	12X7	390
23X8.50-12	2	TL	213	580	12X7	320
23X8.50-12	4	TL	213	580	12X7	510
23X8.50-12	6	TL	216	590	12X7	655
23X10.50-12	2	TL	250	580	12X8.5	405
23X10.50-12	4	TL	250	580	12X8.5	610
23X10.50-12	6	TL	256	575	12X8.5	800



### K358X TURF RIDER

タイヤサイズ	PR	TYPE	総幅(mm)	外径(mm)	リム(inch)	荷重(kgs)
13X6.50-6	2	TL	158	330	6X4.5	140
13X6.50-6	4	TL	161	330	6X4.5	210
15X6.00-6	2	TL	157	366	6X4.5	170
20X8.00-8	2	TL	227	508	8X7	255
20X8.00-8	4	TL	227	513	8X7	430
20X8.00-8	6	TL	228	526	8X7	555



### K367 GRASS HOPPER

タイヤサイズ	PR	TYPE	総幅(mm)	外径(mm)	リム(inch)	荷重(kgs)
18X6.50-8	4	TL	180	465	8X5.375	350
18X8.50-8	2	TL	211	447	8X7	235
18X8.50-8	4	TL	216	455	8X7	370
18X9.50-8	2	TL	228	460	8X7	315
18X9.50-8	4	TT/TL	230	480	8X7	470
20X10.00-8	2	TL	252	529	8X8	340
20X10.00-8	4	TL	252	540	8X8	540
20X10.00-10	4	TL	255	514	10X7	530



### K372 TURF MAX

タイヤサイズ	PR	TYPE	総幅(mm)	外径(mm)	リム(inch)	荷重(kgs)
9X3.50-4	2	TL	93	231	4X2.75	75
9X3.50-4	4	TT/TL	94	229	4X2.75	105



### K375 TURF BOSS

タイヤサイズ	PR	TYPE	総幅(mm)	外径(mm)	リム(inch)	荷重(kgs)
23X8.50-12	4	TL	203	581	12X7	510
23X10.50-12	2	TL	253	580	12X7	405
23X10.50-12	4	TL	253	580	12X7	610



### K382 TURF PRO

タイヤサイズ	PR	TYPE	総幅(mm)	外径(mm)	リム(inch)	荷重(kgs)
15X6.00-6	2	TL	146	361	6X4.5	170
18X7.50-8	2	TL	190	462	8X5.375	240
18X9.50-8	2	TL	226	462	8X7	320
20X8.00-8	2	TL	228	478	8X7	270
20X10.00-8	2	TL	243	521	8X7	340
20X10.00-8	4	TL	245	524	8X7	540



### K384

タイヤサイズ	PR	TYPE	総幅(mm)	外径(mm)	リム(inch)	荷重(kgs)
18X7.00-8	6	TT/TL	182	457	8X5.5	450



### K389 HOLE-N-1

タイヤサイズ	PR	TYPE	総幅(mm)	外径(mm)	リム(inch)	荷重(kgs)
20X10.00-10	6	TL	245	504	10X8	570
20X9.00-12	6	TL	207	508	12X7	570
190/50-12	4	TL	189	510	12X6	395
190/50-12	6	TL	189	516	12X6	495



### K401

タイヤサイズ	PR	TYPE	総幅(mm)	外径(mm)	リム(inch)	荷重(kgs)
11X4.00-5	2	TT/TL	94	272	5X3	100
11X4.00-5	4	TT/TL	100	272	5X3	150
13X5.00-6	2	TL	117	315	6X3.5	135
13X5.00-6	4	TT/TL	123	325	6X3.5	200
13X6.50-6	4	TL	150	322	6X4.5	210
18X9.50-8	4	TL	231	457	8X7	470
20X10.00-10	4	TL	240	500	10X8	530



### K401X

タイヤサイズ	PR	TYPE	総幅(mm)	外径(mm)	リム(inch)	荷重(kgs)
15X6.00-6	4	TL	164	365	6X4.5	260



### K401H

タイヤサイズ	PR	TYPE	総幅(mm)	外径(mm)	リム(inch)	荷重(kgs)
15X6.00-6	2	TT/TL	152	352	6X4.5	165
15X6.00-6	4	TT/TL	153	363	6X4.5	260
15X6.00-6	6	TT/TL	153	371	6X4.5	310
16X6.50-8	2	TL	166	397	8X5.375	190
16X6.50-8	4	TT/TL	168	404	8X5.375	280
16X6.50-8	6	TT/TL	163	401	8X5.375	350
16X6.50-8	8	TL	168	393	8X5.375	420
16X6.50-8	10	TT/TL	167	398	8X5.375	485
18X8.50-8	4	TL	215	443	8X7	370
18X8.50-8	6	TL	218	455	8X7	475



### K404LG

タイヤサイズ	PR	TYPE	総幅(mm)	外径(mm)	リム(inch)	荷重(kgs)
8X3.00-4	4	TT/TL	73	216	4X2.1	80
9X3.50-4	4	TT/TL	94	229	4X2.75	105
11X4.10-5	4	TL	100	283	5X3	145
11X4.00-5	4	TL	99	277	5X3	148
11X6.00-5	4	TL	126	286	5X3	200
13X5.00-6	4	TL	121	320	6X3.5	200
13X6.50-6	4	TL	154	336	6X5	210



### K506

タイヤサイズ	PR	TYPE	総幅(mm)	外径(mm)	リム(inch)	荷重(kgs)
22X9.50-10	4	TL	235	546	10X7	544
24X12.00-10	4	TL	294	610	10X8	585



### K507

タイヤサイズ	PR	TYPE	総幅(mm)	外径(mm)	リム(inch)	荷重(kgs)
24X13.00-12	4	TL	333	610	12X10.5	785
24X13.00-12	6	TL	333	610	12X10.5	1015
26X14.00-12	4	TL	346	654	12X10.5	995
26.5X14.00-12	4	TL	376	670	12X10.5	985
26.5X14.00-12	6	TL	379	668	12X10.5	1205

## ■ LAWN & GARDEN



K511						
タイヤサイズ	PR	TYPE	総幅(mm)	外径(mm)	リム(inch)	荷重(kgs)
22X11.00-8	2	TL	277	541	8X8	425



K516						
タイヤサイズ	PR	TYPE	総幅(mm)	外径(mm)	リム(inch)	荷重(kgs)
20X10.00-10	4	TL	245	498	10X8.5	530
20X12.00-10	4	TL	287	500	10X9.75	600



K517						
タイヤサイズ	PR	TYPE	総幅(mm)	外径(mm)	リム(inch)	荷重(kgs)
21X11.00-10	2	TL	268	532	10X8.5	395



K404						
タイヤサイズ	PR	TYPE	総幅(mm)	外径(mm)	リム(inch)	荷重(kgs)
18X9.50-8	2	TL	235	448	8X7	320
18X9.50-8	4	TL	236	458	8X7	470
19X10.50-8	2	TL	250	475	8X8.5	320
20X10.00-10	4	TL	250	503	10X8	530
22X9.50-12	4	TL	237	585	12X7	560
26X14.00-12	4	TL	346	654	12X10.5	995

## ■ UTILITY



K467						
タイヤサイズ	PR	TYPE	総幅(mm)	外径(mm)	リム(inch)	荷重(kgs)
23X10.50-12	4	TL	260	580	12X8.5	610



K472						
タイヤサイズ	PR	TYPE	総幅(mm)	外径(mm)	リム(inch)	荷重(kgs)
21X11.00-8	4	TL	276	540	8X9	155
22X11.00-10	4	TL	259	540	10X8.5	630
22X11.00-10	6	TL	256	555	10X8.5	865
24X12.00-12	4	TL	302	600	12X8.5	770



K502						
タイヤサイズ	PR	TYPE	総幅(mm)	外径(mm)	リム(inch)	荷重(kgs)
16X6.50-8	4	TL	165	398	8X5.375	280
20X10.00-8	4	TL	243	514	8X7	540
18X8.50-10	4	TL	188	460	10X5.5	360
22X9.00-10	4	TL	216	566	10X7	550
22X10.00-10	6	TL	242	575	10X7	785
22X11.00-10	6	TL	289	564	10X10	865
23X10.50-12	4	TL	260	583	12X8.5	610
25X9.00-12	4	TL	223	627	12X7.0	620
25X9.00-12	6	TL	221	631	12X7.0	826
24X12.00-12	4	TL	287	602	12X8.5	770
25X10.00-12	4	TL	254	635	12X8	760
25X11.00-12	4	TL	259	627	12X8	810
25X11.00-12	6	TL	259	631	12X8	900
26X12.00-12	4	TL	295	635	12X8.5	810



K505 TURF505						
タイヤサイズ	PR	TYPE	総幅(mm)	外径(mm)	リム(inch)	荷重(kgs)
215/70-12 [24X8.50-12]	87A6	TL	218	602	12X7.00JA	545
215/60-14 [24X8.50-14]	87A6	TL	216	607	14X7.00I	545
215/65-14 [25X8.50-14]	98A6	TL	221	635	14X7.00JA	750
215/70-15 [27X8.50-15]	96A6	TL	213	675	15X7.00JA	710
212/80-15 [28X8.50-15]	79A6	TL	217	721	15X7.00JA	437
295/60-15 [29X12.00-15]	6	TL	310	757	15X10.00LB	1120
295/60-15 [29X12.00-15]	100A6	TL	300	757	15X10.00LB	800



K514						
タイヤサイズ	PR	TYPE	総幅(mm)	外径(mm)	リム(inch)	荷重(kgs)
18X8.50-10	4	TL	186	462	10X6	376
18X8.50-10	6	TL	185	470	10X6	506
26X12.00-12	4	TL	280	653	12X8.5	810



## ■ LAWN & GARDEN



HF-201					
タイヤサイズ	PR	総幅(mm)	外径(mm)	リム(inch)	荷重(kg)
4.10/3.50-4	2	102	268	3.25	105
4.10/3.50-4	4	102	268	3.25	160
4.00-5 T/T	4	103	322	2.5	145
4.10/3.50-5	2	102	294	3.25	120
4.10/3.50-5	4	102	294	3.25	200
4.10/3.50-6	2	102	319	3.25	132
4.10/3.50-6	4	102	319	3.25	200
4.80/4.00-8	2	121	423	3.75	132
4.80/4.00-8	4	121	423	3.75	320
4.80/4.00-8	6	121	423	3.75	340



HF-222S					
タイヤサイズ	PR	総幅(mm)	外径(mm)	リム(inch)	荷重(kg)
4.10/3.50-4	2	102	258	3.25	105
4.10/3.50-4	4	102	258	3.25	155
4.10/3.50-5	2	102	294	3.25	160
4.10/3.50-6	2	102	319	3.25	132
4.10/3.50-6	4	102	319	3.25	195



HF-213					
タイヤサイズ	PR	総幅(mm)	外径(mm)	リム(inch)	荷重(kg)
13X5.00-6	2	122	330	3.5	135
13X5.00-6	4	122	330	3.5	200
140-6	6	135	334	4.5	310
16X6.50-8	4	167	409	5.375	260
16.5X6.50-8	4	165	412	5.375	280
16.5X6.50-8	6	165	412	5.375	360
23X8.50-12	4	216	570	7.00	580
23X8.50-12(TRAILER)	6	216	570	7.00	200
26X12.00-12	4	326	652	10.5	730
26X12.00-12	8	326	652	10.5	1390



HF-224					
タイヤサイズ	PR	総幅(mm)	外径(mm)	リム(inch)	荷重(kg)
4.10/3.50-4	2	102	258	3.25	105
11X4.00-5	2	104	272	3.0	95
11X4.00-5	4	104	272	3.0	150
13X5.00-6	2	122	324	3.5	135
13X5.00-6	4	122	324	3.5	200
15X6.00-6	2	165	378	4.50	170
15X6.00-6	4	165	378	4.50	260
15X6.00-6	6	165	378	4.50	310
4.80-8	2	117	416	3.75	195
16X6.50-8	2	165	406	5.375	190
16X6.50-8	4	165	406	5.375	280
18X6.50-8	2	165	445	4.5	235
18X6.50-8	4	165	445	4.5	350
18X8.50-8	2	213	450	7.0	235
18X8.50-8	4	213	450	7.0	370
18X8.50-8	6	213	450	7.0	475
18X9.50-8	2	235	462	7.0	315
18X9.50-8	4	235	462	7.0	470
18X9.50-8	6	235	462	7.0	470
20X8.00-8	2	203	486	5.375	295
20X8.00-8	4	203	486	5.375	405
20X10.00-8	2	249	515	7.0	340
20X10.00-8	4	249	515	7.0	540
20X10.00-8	6	249	515	7.0	680
22X11.00-8	2	250	580	8.5	425
22X11.00-8	4	250	580	8.5	670
20X10.00-10	2	226	518	8.0	285
20X10.00-10	4	226	518	8.0	525
20X10.00-10	6	226	518	8.0	745
23X8.50-12	2	213	574	7.0	320
23X8.50-12	4	213	574	7.0	510
23X8.50-12	6	213	574	7.0	655
23X9.50-12	2	235	577	7.0JA	415
23X9.50-12	4	235	577	7.0JA	595
23X10.50-12	2	264	579	8.5	405
23X10.50-12	4	264	579	8.5	610
23X10.50-12	6	264	579	8.5	800



HF-217					
タイヤサイズ	PR	総幅(mm)	外径(mm)	リム(inch)	荷重(kg)
11X4.00-4	2	109	287	3.0	103
11X4.00-4	4	109	287	3.0	145
11X7-4	4	185	270	157mm	255
11X4.00-5	2	104	272	3.0	95
11X4.00-5	4	104	272	3.0	145
13X5.00-6	2	122	320	3.5	135
13X5.00-6	4	122	320	3.5	200
15X6.00-6	2	155	366	4.5	165
15X6.00-6	4	155	366	4.5	260
15X6.00-6	6	155	366	4.5	300
16X6.50-8	2	161	400	5.375	190
16X6.50-8	4	161	400	5.375	280
16X6.50-8	6	161	400	5.375	345
18X8.50-8	2	213	450	7.0	236
18X8.50-8	4	213	450	7.0	375
18X8.50-8	6	213	450	7.0	475
18X9.50-8	2	220	460	7.0	315
18X9.50-8	4	220	460	7.0	470



HF-217A					
タイヤサイズ	PR	総幅(mm)	外径(mm)	リム(inch)	荷重(kg)
18X8.50-8	4	218	454	7.0	370
18X8.50-8	6	218	454	7.0	430



HF-224A					
タイヤサイズ	PR	総幅(mm)	外径(mm)	リム(inch)	荷重(kg)
11X4.00-4	2	110	280	3.0	103



HF-222					
タイヤサイズ	PR	総幅(mm)	外径(mm)	リム(inch)	荷重(kg)
4.10/3.50-4	2	102	265	3.25	105
4.10/3.50-4	4	102	265	3.25	155
5.30/4.50-6	4	144	351	4.25	320
5.30/4.50-6	6	144	351	4.25	400



HF-224D					
タイヤサイズ	PR	総幅(mm)	外径(mm)	リム(inch)	荷重(kg)
15X6.00-6	2	155	365	4.5	165
15X6.00-6	4	155	365	4.5	257
16X6.50-8	2	165	406	5.375	190
16X6.50-8	4	165	406	5.375	280
18X8.50-8	2	213	450	7.0	235
18X9.50-8	2	235	462	7.0	315
20X8.00-8	2	190	495	7.0	295

TURF

GOLF CAR

A.T.V

AGRICULTURE

INDUSTRIAL

OFF THE ROAD

TRAILER

LIGHT TRUCK

IMPLEMENT

HAND CART

GO KART

etc.

## ■ LAWN & GARDEN



### HF-224M

タイヤサイズ	PR	総幅(mm)	外径(mm)	リム(inch)	荷重(kg)
15X6.00-6	2	155	365	4.5	165



### HF-400

タイヤサイズ	PR	総幅(mm)	外径(mm)	リム(inch)	荷重(kg)
190-8	4	182	424	6.0	385
190-8	6	182	424	6.0	490
190-8	8	182	424	6.0	575



### HF-224S

タイヤサイズ	PR	総幅(mm)	外径(mm)	リム(inch)	荷重(kg)
15X6.00-6	2	155	366	4.5	165



### HF-422

タイヤサイズ	PR	総幅(mm)	外径(mm)	リム(inch)	荷重(kg)
18X8.50-8	2	212	458	7.0	235
18X8.50-8	4	212	458	7.0	370



### HF-236S

タイヤサイズ	PR	総幅(mm)	外径(mm)	リム(inch)	荷重(kg)
13X5.00-6	2	122	324	3.5	135
13X5.00-6	4	122	324	3.5	200
15X6.00-6	2	155	367	4.5	165
15X6.00-6	4	155	367	4.5	260
16X6.50-8	2	165	406	5.375	190
16X6.50-8	4	165	406	5.375	280
18X9.50-8	4	235	462	7.0	470
18X9.50-8	6	235	462	7.0	470



### DI-5001

タイヤサイズ	PR	総幅(mm)	外径(mm)	リム(inch)	荷重(kg)
11X4.00-4	2	107	265	3.25	85
13X5.00-6	2	122	320	3.5	125
15X6.00-6	2	155	371	4.5	160
16X7.50-8	2	185	410	5.375	195



### HF-236T

タイヤサイズ	PR	総幅(mm)	外径(mm)	リム(inch)	荷重(kg)
4.10/3.50-4	2	102	268	3.25	103
4.10/3.50-4	4	102	268	3.25	160
13X5.00-6	2	122	319	3.5	135
13X6.00-6	2	154	330	5.0	136
13X6.50-6	2	165	324	5.375	145
15X6.00-6	2	155	367	4.5	165



### DI-5002

タイヤサイズ	PR	総幅(mm)	外径(mm)	リム(inch)	荷重(kg)
4.10/3.50-4	2	108	263	3.25	105



### HF-273

タイヤサイズ	PR	総幅(mm)	外径(mm)	リム(inch)	荷重(kg)
18X6.50-8	6	172	457	5.0	565
18X8.50-8	4	218	454	7.0	370
18X8.50-8	6	218	454	7.0	475



### DI-5003

タイヤサイズ	PR	総幅(mm)	外径(mm)	リム(inch)	荷重(kg)
18X7.50-8	2	198	462	7.0	257
18X9.50-8	2	228	457	7.0	315
20X10.00-8	2	235	484	7.0	340



### HF-275

タイヤサイズ	PR	総幅(mm)	外径(mm)	リム(inch)	荷重(kg)
13X6.50-6	2	175	325	5.375	140
13X6.50-6	4	175	325	5.375	210
16X7.50-8	4	183	412	5.375	320
20X10.00-10	4	241	489	8.5	525



### DI-5005

タイヤサイズ	PR	総幅(mm)	外径(mm)	リム(inch)	荷重(kg)
13X5.00-6	4	122	320	3.50A	200
15X6.00-6	4	157	374	4.50	260
16X6.50-8	2	162	413	5.375	190
16X6.50-8	4	162	413	5.375	280
18X8.50-8	4	208	457	7.00	370
20X8.00-8	4	210	508	6.50	430
20X10.00-8	4	264	497	7.0	540
23X8.50-12	4	216	576	7.0	510
23X10.50-12	4	264	579	8.5	610
24X12.00-12	4	290	610	8.5	770
26X12.00-12	4	307	648	10.50	810
27X12.00-15	4	305	686	10.0	890
27X12.00-15	8	305	686	10.0	1335



### HF-276

タイヤサイズ	PR	総幅(mm)	外径(mm)	リム(inch)	荷重(kg)
18X8.50-8	4	220	442	7.0	370





## ■ Turf & Lawn



### TURF SAVER

タイヤサイズ	PR	総幅(mm)	外径(mm)	リム(inch)	荷重(kg)
9X3.50-4	4	91	224	2.50	118
4,10-4	2	97	277	2.50	102
11X4.00-4	2	104	284	2.50	98
11X4.00-5	2	102	277	3.00	95
13X5.00-6	2	119	325	3.50	132
13X5.00-6	4	122	330	3.50	200
13X6.50-6	2	165	338	4.50	145
13X6.50-6	4	160	340	4.50	218
15X6.00-6	2	163	363	4.50	166
16X6.50-8	2	168	414	5.38	172
16X6.50-8	4	163	417	5.38	279
16X7.50-8	2	178	417	5.38	218
4,80-8	2	122	419	3.75	200
18X6.50-8	2	163	437	5.38	236
18X6.50-8	4	165	437	5.38	345
18X7.50-8	4	183	457	5.38	365
18X8.50-8	2	208	455	7.00	236
18X8.50-8	4	208	462	7.00	374
18X9.50-8	2	241	452	7.00	315
18X9.50-8	4	239	455	7.00	424
18X9.50-8	6	241	470	7.00	587
20X8.00-8	2	229	488	7.00	272
20X10.00-8	2	264	498	7.00	345
20X8.00-10	4	201	508	6.00	413
20X10.00-10	4	224	511	6.00	556
21X7.00-10	2	175	513	5.00	290
22X9.50-12	2	226	541	7.00	356
23X8.50-12	2	216	587	7.00	324
23X9.50-12	2	239	589	7.00	417
23X10.50-12	2	264	579	8.50	399
23X10.50-12	4	262	582	8.50	599
24X12.00-12	2	295	584	8.50	517



### TURF MASTER

22X11.00-10	4	257	551	7.00	671
22X9.50-12	4	234	559	7.00	592
23X8.50-12	4	213	582	7.00	499
23X10.50-12	4	254	592	8.50	630
24X9.50-12	4	241	599	7.00	680
24X12.00-12	4	290	599	8.50	776

### MULTI-TRAC C/S

タイヤサイズ	PR	総幅(mm)	外径(mm)	リム(inch)	荷重(kg)
18X7.00-8	4	178	457	5.38	356
18X8.50-8	8	211	447	7.00	581
18X9.50-8	6	236	462	7.00	587
20X8.00-8	2	229	488	7.00	272
18X8.50-10	4	211	457	7.00	374
18X8.50-10	6	206	462	7.00	476
18X10.50-10	4	257	455	8.50	451
23X8.50-12	6	211	572	7.00	649
23X9.50-12	4	234	584	7.00	558
23X10.50-12	6	259	572	8.50	798
25X9.00-12	4	241	632	8.00	689
25X11.00-12	4	274	640	8.00	828
26X9.50-12	4	236	648	7.00	689
26X12.00-12	4	290	645	8.50	798
26X12.00-12	6	292	650	8.50	1030
24X8.50-14	4	213	605	7.00	558
25X8.50-14	4	218	635	7.00	599
25X8.50-14	6	218	632	7.00	748
27X8.50-15	4	216	676	7.00	558
27X8.50-15	6	218	676	7.00	712
27X10.50-15	4	259	683	8.50	599
27X10.50-15	8	267	686	8.50	848
29X12.50-15	10	318	737	10.00	1120
31X13.50-15	4	343	800	10.00	748
41x14.00-20NHS	4	369	1066	W11	1397



### TURF TRAC R/S

タイヤサイズ	PR	総幅(mm)	外径(mm)	リム(inch)	荷重(kg)
11X4.00-5	2	102	269	3.00	95
15X6.00-6	4	160	366	4.50	256
16X6.50-8	4	168	406	5.38	280
18X8.50-8	4	206	450	7.00	374
20X10.00-8	4	246	500	7.00	544
22,5X10.00-8	4	267	574	7.00	630
25X12.00-9	4	292	653	9.00	826
20X10.00-10	4	239	498	8.00	531
20X12.00-10	4	257	503	7.00	599
22X9.50-10	4	241	551	7.00	442
24X9.50-10	4	249	617	7.75	644
24X12.00-10	4	302	620	7.75	776
23X10.50-12	4	264	574	8.50	599
24X12.00-12	6	279	592	8.50	1030
26X12.00-12	10	315	643	10.50	1497



### ULTRA TRAC

タイヤサイズ	PR	総幅(mm)	外径(mm)	リム(inch)	荷重(kg)
24X13.00-12	4	328	584	10.50	798
24X13.00-12	6	328	594	10.50	1030
26.5X14.00-12	4	366	673	10.50	975
29X14.00-15	6	363	726	11.00	776



### TURF CTR

タイヤサイズ	PR	総幅(mm)	外径(mm)	リム(inch)	荷重(kg)
22X11.00-8	4	274	569	9.00	424



### TURF MASTER

タイヤサイズ	PR	総幅(mm)	外径(mm)	リム(inch)	荷重(kg)
13X6.50-6	4	155	340	4.50	218
15X6.00-6	4	152	366	4.50	256
15X6.50-8	4	157	381	5.38	265
16X6.50-8	4	160	419	5.38	279
16X7.50-8	4	178	419	5.38	306
18X6.50-8	4	163	442	5.38	345
18X8.50-8	4	206	465	7.00	374
18X9.50-8	4	234	460	7.00	472
20X10.00-8	4	262	505	7.00	544
20X7.00-10	4	196	521	6.00	413
20X8.00-10	4	206	513	6.00	413
20X10.00-10	4	224	508	6.00	531
20X10.00-10	6	241	495	7.00	649
20X12.00-10	4	262	511	8.00	599
22X10.00-10	4	249	561	7.00	617



### SMOOTH

タイヤサイズ	PR	総幅(mm)	外径(mm)	リム(inch)	荷重(kg)
8X3.00-4	4	74	208	2.50	54
9X3.50-4	4	94	226	2.50	118
11X4.00-5	4	104	284	3.50	150
11X6.00-5	4	132	282	3.25	204
13X5.00-6	4	122	323	3.50	200
13X6.50-6	4	150	328	4.50	218
4,80-8	4	122	427	3.75	345
18X9.50-8	4	236	452	7.00	463
18X10.50-10	4	236	467	8.00	499
20X10.00-10	2	241	495	8.50	370
24X13.00-12	4	333	602	10.50	785



### STRAIGHT RIB

タイヤサイズ	PR	総幅(mm)	外径(mm)	リム(inch)	荷重(kg)
11X4.00-4	4	104	264	2.50	150
11X4.00-5	4	107	282	3.00	150
13X5.00-6	4	119	325	3.50	200
13X6.50-6	4	150	330	4.50	218
15X6.00-6	4	155	366	4.50	256
16X6.50-8	4	165	406	5.38	279
18X9.50-8	4	236	450	7.00	463
20X10.00-10	4	224	508	6.00	531
26X12.00-12	4	297	635	10.50	798

## ■ LAWNR &amp; GOLF CAR



SO					
タイヤサイズ	PR	TYPE	断面幅(mm)	外径(mm)	適用リム
18X9.50-8	2	T/L	223	433	7.00I



PD					
タイヤサイズ	PR	TYPE	断面幅(mm)	外径(mm)	適用リム
13X6.00-8	2	T/L	148	342	5.00
18X7.00-8	2	T/L	170	457	5.50
18X7.00-8	4	T/L	170	457	5.50
18X7.00-8	6	T/L	177	460	5.50
18X8.50-8	4	T/L	213	452	7.00I
18X9.50-8	4	T/L	230	464	7.00
19X8.00-10	2	W/T	210	490	7.00D
19X8.00-10	4	T/L	217	490	7.00D
20X8.00-10	4	W/T	180	503	5.00D
20X8.00-10	4	T/L	200	503	7.00I
23X8.50-12	4	T/L	213	578	7.00I
27X8.50-15	4	W/T	214	684	7.00I



PD5					
タイヤサイズ	PR	TYPE	断面幅(mm)	外径(mm)	適用リム
13X5.00-6	2	T/L	122	320	3.50A
16X6.50-8	2	T/L	165	406	5.375I
16X6.50-8	6	T/L	168	415	5.375I



PD1 ※打ち消し線表記は生産中止					
タイヤサイズ	PR	TYPE	断面幅(mm)	外径(mm)	適用リム
16X6.50-8	2	T/L	165	406	5.375I
16X6.50-8	4	T/L	165	411	5.375I
16X4.50-9	2	W/T	104	401	3.00D
20.5X8.00-10	4	T/L	205	533	6.00I
22X8.50-12	4	T/L	212	552	7-JA
23X10.50-12	4	T/L	264	589	8-1/2JA
24X8.50-12	4	T/L	219	606	7-JA
24X8.50-14	4	T/L	216	604	7-JA
25X8.50-14	4	T/L	219	646	7-JA
27X8.50-15	4	T/L	220	684	7-JA
29X12.00-15	4	T/L	307	750	10-LB
31X13.5-15	4	T/L	342	793	10-LB
31X15.5-15	4	T/L	397	790	13-LB
215/80D15	4	W/T	215	721	7-JA
13.6-16	4	W/T	357	997	W-12
<del>355/80D20</del>	<del>4</del>	<del>W/T</del>	<del>345</del>	<del>1076</del>	<del>W-11</del>
475/65D20	4	W/T	465	1126	W-15L



PD3					
タイヤサイズ	PR	TYPE	断面幅(mm)	外径(mm)	適用リム
14X5.00-6	2	T/L	125	350	3.50A
18X8.50-8	2	T/L	213	448	7.00



M40B					
タイヤサイズ	PR	TYPE	断面幅(mm)	外径(mm)	適用リム
16X6.50-8	2	T/L	165	406	5.375I
16X6.50-8	4	T/L	165	411	5.375I
20X-10.00-8	2	T/L	261	506	8.5-JA
20X-10.00-8	4	T/L	265	500	8.5-JA
20X8.00-10	4	T/L	193	502	6.00I
23X8.50-12	4	T/L	216	578	7-JA
23X10.50-12	4	T/L	264	589	8.5-JA
24X8.50-12	4	T/L	222	620	7-JA
315/75D15	4	T/L	316	853	10-LB
315/80D16	6	T/L	316	910	10-LB

## No Image

※商品外観が異なりますので、詳しくはご相談ください。



FD ※打ち消し線表記は生産中止					
タイヤサイズ	PR	TYPE	断面幅(mm)	外径(mm)	適用リム
6-12	4	W/T	164	605	5-JA
6-14	4	W/T	163	654	5-JA
<del>8-16</del>	<del>4</del>	<del>W/T</del>	<del>208</del>	<del>790</del>	<del>6.00F</del>
11.2-24	4	W/T	285	1071	W-10
13.6-28	6	W/T	355	1287	W-12



PR					
タイヤサイズ	PR	TYPE	断面幅(mm)	外径(mm)	適用リム
11X4.00-5	2	T/L	97	272	3.00
14X5.00-6	2	T/L	125	350	3.50A
18X8.50-8	4	T/L	213	445	7.00I



PD2					
タイヤサイズ	PR	TYPE	断面幅(mm)	外径(mm)	適用リム
21X11.00-10	2	W/T-T/L	274	528	8.50I

Firestone

■ TURF



**TURF&FIELD**

商品名	PR	TYPE	幅(mm)	外径(mm)	リム	荷重(kg)
9,5-16	6	TL	241	820	8	630

FALKEN

■ LAWN MOWER

WT:チューブタイプ TL:チューブレスタイプ { }内は当社推奨値



**A510**

タイヤサイズ	PR	TYPE	総幅(mm)	外径(mm)	リム	負荷能力(kg)
12X4,00-5	2	TL	112	298	{3,00}	{120}
14X5,00-6	2	TL	127	350	{3,50A}	{150}
16X6,50-8	4	TL	165	406	5,375I	280
18X8,50-8	2	TL	213	445	7,00I	235
18X8,50-8	4	TL	213	445	7,00I	370
20X10,00-8	4	TL	244	508	7,00I	540



**A520**

タイヤサイズ	PR	TYPE	総幅(mm)	外径(mm)	リム	負荷能力(kg)
16X6,50-8	2	WT/TL	165	403	5,375I	190
16X6,50-8	4	TL	165	403	5,375I	280
20X8,00-10	4	WT	203	500	7,00SP	400
20X8,00-10	4	TL	193	500	6,00I	400
20X8,00-10	6	WT/TL	206	500	{7,00SP}	{530}
22X8,50-12	4	WT	216	559	7JA	487
23X10,50-12	2	TL	264	579	8,5JA	405
23X10,50-12	4	TL	264	579	8,5JA	610
24X13,00-12	6	TL	315	600	{10,5JA}	{1020}
190/50-12	4	TL	183	500	{6,0AT}	{320}
190/50-12	6	TL	183	500	{6,0AT}	{400}



**TG10**

タイヤサイズ	PR	TYPE	総幅(mm)	外径(mm)	リム	負荷能力(kg)
18X9,50-8	4	TL	235	458	7,00I	470

GOODYEAR

■ TURF



**Laborer**

タイヤサイズ	PR	TYPE	幅(mm)	外径(mm)	リム(in)	荷重(kg)
11L-15SL	8	TL	287	782	8	948
11L-15SL	10	TL	277	782	8	1061
11L-16SL	12	TL	276	803	8	1252
14,5/75-16,1S	10	TL	376	935	11	1451



**SFT105**

タイヤサイズ	PR	TYPE	幅(mm)	外径(mm)	リム(in)	荷重(kg)
11,2-24	6	TL	287	1080	10	948
16,9-30	6	TL	437	1461	15	1696
54x31,00-26NHS	10	TL	728	1387	25	3084



**SofTrac**

タイヤサイズ	PR	TYPE	幅(mm)	外径(mm)	リム(in)	荷重(kg)
25X10,00-12	6	TL	246	627	8	898
25X10,50-15	4	TL	264	625	8	444
25X10,50-15	6	TL	267	640	8	558
25X8,50-14	6	TL	224	653	7	744
31X15,50-15	4	TL	386	777	13	776
33X12,50-15	4	TL	328	864	10	948
38X14,00-20	4	TL	361	977	11	1061



**All Weather**

タイヤサイズ	PR	TYPE	幅(mm)	外径(mm)	リム(in)	荷重(kg)
9,5-16	8	TL	246	810	8	748
9,5-24	4	TL	246	1003	8	671
13,6-16,1	8	TL	358	991	11	1061
14,9-24	6	TL	391	1262	12	1361
16,9-24	6	TL	437	1276	15	1551
18,4-16,1	8	TL	475	1105	16	1320
18,4-26	12	TL	485	1415	16	2649
23,1-26	12	TL	582	1494	20	3243
23,1-26	8	TL	577	1491	20	2576
28L-26	16	TL	739	1580	25	4128
30,5L-32	12	TL	765	1770	27	4241
VA30,5L-32	16	TL	765	1770	27	4990

SAVIGOR

■ LAWN & GARDEN



**SG203**

タイヤサイズ	PR	TYPE
13X5,00-6	4	TL
15X6,00-6	4	TL
16X6,50-8	4	TL

CST

## ■ LAWN &amp; GARDEN



C179				
タイヤサイズ	PR	TYPE	備考	
6X1-1/4		TT	GRAYタイヤ	
170X35	2	TT	GRAYタイヤ	
4.80/4.00-8	4	TT		



C190				
タイヤサイズ	PR	TYPE	備考	
19X10.5-8	4	TT		



C769				
タイヤサイズ	PR	TYPE	備考	
21X8.50-12	4	TL		

**TITAN**

## ■ TURF



Soft-Turf						
タイヤサイズ	PR	TYPE	総幅(mm)	外径(mm)	リム(in)	荷重(kg)
12-16.5	10	TL	361	836	9.75	2540
14-17.5	10	TL	384	925	10.5	3107
25X10.50LL-15	6	TL	257	671	8	424
27X12LL-15	6	TL	310	695	10	599
LSW305-521	6	TL	305	851	210mm	1061
LSW570-648	6	TL	586	1165	457mm	3084



Torc-Trac						
タイヤサイズ	PR	TYPE	総幅(mm)	外径(mm)	リム(in)	荷重(kg)
12-16.5NHS	8	TL	307	841	9.75	1483
14.9-24	10	TL	386	1229	13	1796
14.9-24	8	TL	386	1229	13	1597
16.9-24	8	TL	447	1311	15	1851
18.4-26	12	TL	499	1452	16	2649
18.4-26	18	TL	495	1443	16	3357
23.1-26	12	TL	616	1579	20	3243
33X15.50-16.5NHS	12	TL	361	838	12	2994

GALAXY

## ■ TURF



Turf Special R-3						
タイヤサイズ	PR	TYPE	総幅(mm)	外径(mm)	リム(in)	荷重(kg)
24X13LL-12	4	TL	307	599	10.50	558
25X10.50LL-15	6	TL	262	643	8.00	454
27X10.50LL-15	6	TL	269	678	8.00	440
27X12LL-15	6	TL	310	678	10.00	517
33X18LL-16.1	10	TL	475	851	16.00	2486
12LL-16	6	TL	320	820	10.00	608
41X18LL-16.1	6	TL	485	1062	16.00	1225
22.5LL-16.1	6	TL	582	1133	18.00	1692
41X18LL-22.5	14	TL	462	1046	14.00	4082



GARDEN PRO					
タイヤサイズ	PR	TYPE	総幅(mm)	外径(mm)	適用リム幅(in)
280/70R18		TL	282	849	W9

\* 現在はBS 9.5-18 FD (幅: 242mm 外径: 870mm)のタイヤを造っておりませんので上記乗用車タイヤを代替品としてお勧めさせていただきます。



MIGHTY MOW-TS					
タイヤサイズ	PR	TYPE	総幅(mm)	外径(mm)	適用リム幅(in)
16X6.50-8	4	TL	165	410	5.375X8
18X8.50-8	4	TL	215	445	7
18X9.50-8	6	TL	225	465	7.00
20X10.00-10	6	TL	250	510	8.00
23X10.50-12	6	TL	260	575	8.5
26X12.00-12	8	TL	300	640	10.50,8.50



## ■ LAWN & GARDEN



CHEVRON					
タイヤサイズ	PR	総幅(mm)	外径(mm)	リム	荷重(kg)
13X5.00-6	4	119	323	6X3.5	200
13X6.50-6	4	160	337	6X4.5	209
18X8.50-8	4	213	448	8X7	375



CHEVRON II					
タイヤサイズ	PR	総幅(mm)	外径(mm)	リム	荷重(kg)
11X4.00-4	4	100	288	4X3	155
15X6.00-6	4	159	372	6X4.5	256
16X7.50-8	4	179	421	8X5.375	307
18X6.50-8	4	182	454	8X5.5	350
18X8.50-8	4	210	451	8X7	375
18X9.50-8	4	235	451	8X7	414
20X8.00-10	4	201	508	10X6	425
20X10.00-8	4	250	505	8X8	545
20X10.00-10	4	201	508	10X7	425



ULTRA CHEVRON					
タイヤサイズ	PR	総幅(mm)	外径(mm)	リム	荷重(kg)
24X13.00-12	4	327	579	12X10.5	786
26X12.00-14	6	312	661	14X9.5	1123
26.5X14.00-12	4	360	671	12X10.5	986
29X14.00-15	12	368	737	15X12	1914



ZERO-T					
タイヤサイズ	PR	総幅(mm)	外径(mm)	リム	荷重(kg)
16X7.50-8	4	190	406	8X6	275
16X8.00-8	4	199	409	8X5.375	307
18X8.50-10	4	214	456	10X7	375
22X11.00-10	4	255	559	10X9	672
23X10.50-12	4	255	586	12X8.5	632
24X12.00-10	4	308	625	10X8.5	834
24X12.00-12	4	306	615	12X10.5	777
26X12.00-12	4	305	665	12X10.5	877



GRASSMASTER					
タイヤサイズ	PR	総幅(mm)	外径(mm)	リム	荷重(kg)
11X4.00-5	2	101	276	5X3	95
15X6.00-6	2	152	360	6X4.5	166
15X6.00-6	4	152	363	6X4.5	259
16X6.50-8	4	162	406	8X5.375	279
16X7.50-8	4	181	410	8X5.375	345
18X6.50-8	4	165	432	8X5.375	350
18X7.00-8	4	177	447	8X5.375	357
18X8.50-8	4	216	450	8X7	375
18X8.50-8	4	219	453	8X6.375	375
18X8.50-10	4	203	449	10X7	354
18X9.50-8	4	231	465	8X7	425
18X9.50-8	4	235	464	8X7	425
18X10.50-10	4	252	456	10X7	450
20X6.50-10	4	170	498	10X5.5	382
20X8.00-10	4	195	498	10X6.5	386
20X10.00-8	2	258	487	8X7	345
20X10.00-8	4	249	500	8X8	545
20X10.00-10	4	233	495	10X7	531
20X12.00-10	4	280	505	10X8.5	600
22X9.50-12	4	223	548	12X7	532
22X11.00-10	2	279	505	10X8.5	477
22X11.00-10	4	281	535	10X8.5	477
23X9.50-12	4	239	580	12X7	625
23X10.50-12	4	264	572	12X8.5	600
24X9.50-12	4	256	598	12X7	625
24X9.50-14	4	238	612	14X7	625

GRASSMASTER					
タイヤサイズ	PR	総幅(mm)	外径(mm)	リム	荷重(kg)
24X12.00-12	4	293	606	12X10.5	777
24X12.00-12	4	310	590	12X10.5	777
24X12.00-14	4	300	612	14X10.5	827
25X8.50-14	6	220	629	14X7	600
25X9.00-12	4	237	607	12X7	631
25X10.00-12	4	254	640	12X7	732
25X12.00-12	4	318	635	12X10.5	791
26X9.50-12	4	242	644	12X7	723
26X10.50-12	4	280	663	12X8.5	723
26X12.00-12	4	321	642	12X10.5	800
31X15.50-15	10	380	787	15X13	1920

LAWN BOSS					
タイヤサイズ	PR	総幅(mm)	外径(mm)	リム	荷重(kg)
18X8.50-8	4	221	463	8X7	389
20X10.00-8	4	260	504	8X8	545
20X10.00-10	4	261	513	10X8.5	532
20X12.00-10	4	298	514	10X9.5	600
22X9.50-10	4	237	564	10X7.5	545
22.5X10.00-8	4	260	573	8X8	632
23X10.50-12	4	276	593	12X8.5	713
24X12.00-10	4	304	611	10X9.5	777
25X12.00-9	4	308	634	9X9.5	827

LITEFOOT					
タイヤサイズ	PR	総幅(mm)	外径(mm)	リム	荷重(kg)
22.5X10.00-8	4	254	574	8X8	632
22X11.00-10	4	284	548	10X8.5	672
22X8.50-12	4	-	-	-	-
23X8.50-12	4	209	574	12X7	500
23X10.50-12	4	249	592	12X8.5	600
24X12.00-12	4	312	592	12X10.5	777
26X12.00-12	4	312	650	12X10.5	800
33/16LL19.5	10	405	837	19.5X14	4682

ROUGH TAMER					
タイヤサイズ	PR	総幅(mm)	外径(mm)	リム	荷重(kg)
4.10/3.50-4	2	93	259	4X2.25	102
4.10/3.50-4	4	95	262	4X2.25	154
4.10/3.50-5	2	93	282	5X2.25	118
4.10/3.50-5	4	93	282	5X2.25	180
4.10/3.50-6	2	100	312	6X2.25	132
4.10/3.50-6	4	100	317	6X2.25	195
4.80/4.00-8	4	118	422	8X2.5	300
16X6.50-8	2	166	403	8X5.375	186
16X6.50-8	4	167	411	8X5.375	279

SAWTOOTH					
タイヤサイズ	PR	総幅(mm)	外径(mm)	リム	荷重(kg)
2.50/2.80 TT	4	76	226	4X1.75	-
4.10/3.50-4	2	-	-	4X2.5	102
4.10/3.50-4	4	94	260	4X2.25	154
4.10/3.50-6	2	101	322	4X2.25	132
4.10/4.00-4	4	94	260	4X2.25	154
13X6.50-6 TL	4	162	330	6X4.5	218

HBR LAWN MASTER					
タイヤサイズ	PR	総幅(mm)	外径(mm)	リム	荷重(kg)
15X6.00-8	2	148	358	8X4.5	161
22X10.00-14	4	238	569	14X8	559
24X9.50-14	4	238	613	14X8	625
24X12.00-14	4	309	608	14X10.5	827
26X12.00-16	4	305	663	16X10.5	827

TURF

GOLF CAR

A.T.V

AGRICULTURE

INDUSTRIAL

OFF THE ROAD

TRAILER

LIGHT TRUCK

IMPLEMENT

HAND CART

GO KART

etc.

**SOFT FOOT**

タイヤサイズ	PR	総幅(mm)	外径(mm)	リム	荷重(kg)
24X13.00-12	4	329	602	12X10.5	786

**TURFSOFT PRO-XT**

タイヤサイズ	PR	TYPE	総幅 (mm)	外径 (mm)	リム	荷重(kg)
212/80D15	4	TL	215	721	15X7	435
29X12.00-15	4	TL	310	742	15X10LB	810
355/80D20	4	TL	353	1076	20XW11	825
475/65D20	4	TL	464	1126	20XW15	1180
25X8.50-14NHS	4	TL	216	632	14X7	600
27X10.50-15NHS	4	TL	264	683	15X8	600
27X8.50-15NHS	4	TL	213	683	15X7	559
31X13.50-15NHS	4	TL	345	815	15X10	750
31X15.50-15NHS	4	TL	386	792	15X13	777
33X12.50-15	4	TL	345	843	15X10	950
44X18.00-20NHS	4	TL	472	1166	20X14	1550

**TURF RIB**

タイヤサイズ	PR	総幅(mm)	外径(mm)	リム	荷重(kg)
11X4.00-5	4	102	272	5X3	95
13X5.00-6	4	122	322	6X3.5	200
13X6.50-6	4	162	330	6X4.5	218
15X6.00-6	4	153	361	6X4.5	257
16X6.50-8	4	166	409	8X5.375	280
18X9.50-8	4	239	443	8X7	425
20X10.00-10	4	240	498	10X8	532
23X10.50-14	6	271	583	14X8.5	850

**TURF SMOOTH**

タイヤサイズ	PR	総幅(mm)	外径(mm)	リム	荷重(kg)
11X4.00-5	4	102	280	5X3.25	154
13X5.00-6	4	119	322	6X3.25	200
13X6.50-6	4	165	326	6X4.5	209
18X9.50-8	4	223	450	8X7	425
18X10.50-8	4	251	472	8X8	450
18X10.50-10	4	252	479	10X8.5	450
20X10.00-10	2	250	495	10X8.5	370

**GC**

タイヤサイズ	PR	総幅(mm)	外径(mm)	リム	荷重(kg)
18X8.50-8	4	213	450	8X7	375



# GOLF CAR

ゴルフカー

## KENDA

K389 HONE-N-1	24
K399 PRO-TOUR	24
K515	24
K3005R	24
K3006	24

## DURO

HF-293	24
DI-5006	24
DI-5007	24
DI-5009	24
DI-5010	24

## CST

C737	25
C737S	25
C872	25
C165	25
ミリオン HS487	25

## OTR

TEEMASTER	25
GOLF CART	25
FAIRWAY MASTER	25

## SAVIGOR

SG101	25
SG102	25

TURF

GOLF CAR

A.T.V

AGRICULTURE

INDUSTRIAL

OFF THE ROAD

TRAILER

LIGHT TRUCK

IMPLEMENT

HAND CART

GO KART

etc.

## KENDA

### ■ GOLF CAR



#### K389 HOLE-N-1

タイヤサイズ	PR	TYPE	総幅(mm)	外径(mm)	リム(inch)	荷重(kgs)
16X6.50-8	4	TL	180	406	8X5.375	270
16X7.50-8	4	TL	186	408	8X5.375	275
18X6.50-8	4	TL	163	453	8X5	350
18X6.50-8	6	TL	163	453	8X5	430
18X8.50-8	4	TL	216	448	8X7	370
18X8.50-8	6	TL	218	452	8X7	475
18X8.50R8	4	TL	212	457	8X7	272



#### K399 PRO-TOUR

タイヤサイズ	PR	TYPE	総幅(mm)	外径(mm)	リム(inch)	荷重(kgs)
205/50-10	4	TL	196	465	10X6	302
205/50-10	4/73B	TL	196	465	10X6	365
205/50-10	6	TL	195	466	10X6	380



#### K515

タイヤサイズ	PR	TYPE	総幅(mm)	外径(mm)	リム(inch)	荷重(kgs)
18X8.50-8	4	TL	205	450	8X7	370



#### K3005R

タイヤサイズ	PR	TYPE	総幅(mm)	外径(mm)	リム(inch)	荷重(kgs)
205/50R10	67F	4PR	196	462	10X6	307
205/65R10	77F	4PR	211	525	10X6	412
205/40R12	77F	4PR	203	473	12X7	412
205/35R14	75F	4PR	197	506	14X7	387



#### K3006

タイヤサイズ	PR	総幅(mm)	外径(mm)	リム(inch)	荷重(kgs)
20X8.00-10	4	212	510	10X6	405
245/50R12	4	225	545	12X7	272
205/40R14	4	205	542	14X7	231
23X10R14	4	220	584	14X7	363
195/50R15	4	188	574	15X6	363

## DURO

### ■ GOLF CAR



#### HF-293

タイヤサイズ	PR	総幅(mm)	外径(mm)	リム(inch)	荷重(kg)
15X6.00-6	2	155	365	4.5	165
15X6.00-6	4	155	365	4.5	260
18X7.00-8	4	178	457	5.50	360
18X7.00-8 ※	6	178	457	5.50	450
18X8.50-8	4	218	454	7.0	370
18X8.50-8	6	218	454	7.0	430
20X8.00-8	2	203	495	7.0	295
20X10.00-10	4	245	496	8.5	525
20X10.00-10	6	245	496	8.5	745
23X10.50-12	4	258	573	8.5	610
23X10.50-12	6	258	573	8.5	800

※ HF-293H



#### DI-5006

タイヤサイズ	PR	総幅(mm)	外径(mm)	リム(inch)	荷重(kg)
18X8.50-8	4	218	454	7.0	370
18X8.50-8	6	218	454	7.0	475



#### DI-5007

タイヤサイズ	PR	総幅(mm)	外径(mm)	リム(inch)	荷重(kg)
215/60-8	4	226	468	7.00	350
215/60-8	6	226	468	7.00	425
205/50-10	4	205	459	6.50	300
205/50-10	6	205	459	6.50	460



#### DI-5009

タイヤサイズ	PR	総幅(mm)	外径(mm)	リム(inch)	荷重(kg)
18X8.50-8	4	213	440	7.0	370
18X8.50-8	6	213	440	7.0	475
215/40-12 (18.7X8.5-12)	4	213	476	7.0	385
190/50-12	4	185	495	6.0	375
190/50-12	6	185	495	6.0	495
225/40-14	4	225	535	7.00	487
215/50-12	4	215	519	7.00	450
205/65-10	4	220	519	7.00	365



#### DI-5010

タイヤサイズ	PR	総幅(mm)	外径(mm)	リム(inch)	荷重(kg)
18X8.50-8	4	213	450	7.00	375
18X8.50-8	6	213	450	7.00	475





■ GOLF CAR



C737				
タイヤサイズ	PR	TYPE	備考	
11X4.00-5	4	TT		
16X6.50-8	4	TL		



C737S				
タイヤサイズ	PR	TYPE	備考	
16X6.50-8	2	TL	耐摩耗	



C872 ※打ち消し線表記は廃盤				
タイヤサイズ	PR	TYPE	備考	
16X6.50-8	2	TL		
18X7.00-8	4	TL		
18X8.50-8	4	TL		
18X8.50-8	6	TL		
19X8.00-10	4	TL		
<del>16X7.50-8</del>	<del>2</del>	<del>TL</del>	耐摩耗	
18X8.50-5	4	TL	耐摩耗	



C165				
タイヤサイズ	PR	TYPE	備考	
18X7.00-8	6	TL	耐摩耗	



ミリオン HS487				
タイヤサイズ	PR	TYPE	備考	
190/50-12	6	TL	耐摩耗	



■ GOLF CART



TEEMASTER						
タイヤサイズ	PR	総幅(mm)	外径(mm)	リム	荷重(kg)	
18X8.50-8	4	212	448	8X7	375	
18X8.50R8	4	211	449	8X7	375	
18X8.50R8	4	220	450	8X7	375	
205/65R10	4	200	528	10X6	450	
215/35R12	4	191	461	12X7	400	
205/40R14	4	198	528	14X7	400	



GOLF CART						
タイヤサイズ	PR	TYPE	総幅(mm)	外径(mm)	リム	荷重(kg)
18X8.50-8	4	TL	213	450	8X7	375
190/50-12	4	TL	181	498	12X6	395



FAIRWAY MASTER						
タイヤサイズ	PR	総幅(mm)	外径(mm)	リム	荷重(kg)	
205/50-10	4	199	468	10X6.5	306	
225/35-12	4	205	473	12X7	341	



■ GOLF CART



SG101			
タイヤサイズ	PR	TYPE	
18X8.50-8	4	TL	



SG102			
タイヤサイズ	PR	TYPE	
205/50-10	4	TL	

TURF

GOLF CAR

A.T.V

AGRICULTURE

INDUSTRIAL

OFF THE ROAD

TRAILER

LIGHT TRUCK

IMPLEMENT

HAND CART

GO KART

etc.

# memo



# A.T.V

バギー

## KENDA

K284 FRONT MAX	28
K290 SCORPION	28
K570	28
K299 BEAR CLAW	28
K530F PATHFINDER	28
K530 PATHFINDER	29
K537 BOUNTY HUNTER ST	29
K538 EXECUTIONER	29
K573F BEAR CLAW EX	29
K573 BEAR CLAW EX	29
K582F	29
K583	29
K585 BOUNTY HUNTER HT	29
K586	30
K587 BEAR CLAW HTR	30
K590	30
K592 BEAR CLAW EVO	30
K594	30
K537 BOUNTY HUNTER ST	30
K576	30
K578F	30
K579	30
K585 BOUNTY HUNTER HT	30
K585 BOUNTY HUNTER HT	30
K572 ROAD GO	30
K586	30
K292 DUNE RUNNER (REAR)	31
K298 DUNE RUNNER (FRONT)	31
K300F DOMINATOR	31

K300 DOMINATOR	31
K532F KLAU	31
K532FA KLAU	31
K533 KLAU	31
K534 SAND GECKO	31
K534A SAND GECKO PLUS	31
K535A KNARLY XC	31
K535MX KNARLY ST	31
K542F	31
K543	32
K546F SPEEDRACER	32
K547 SPEEDRACER	32
K572 ROAD GO	32
K580F KUTTER	32
K581 KUTTER	32
K584 SNOW MAD	32
K588F KUTTER XC II	32
K589 KUTTER XC II	32
K580F PARKER D-T	32
K581 PARKER D-T	32

## DURO

HF-240 KNOBBY	33
DI-2011 BERM RAIDER	33

## CARLISLE

TURF TAMER	33
------------	----

## MAXXIS®

Razr MX	33
Razr Cross	33
Razr XM	33
Razr XC	33
Razr2	33
Razr	33
Razr TT	33
M954	34
MS21/MS22	34
M976	34
Razr Balance	34
4-Snow	34
Ceros	34
Zilla	34
Mudzilla	34
Bighorn	34
Bighorn 2.0	34



250SWIFT	35
350MG	35

## SAVIGOR

SA501	35
-------	----

TURF

GOLF CAR

A.T.V

AGRICULTURE

INDUSTRIAL

OFF THE ROAD

TRAILER

LIGHT TRUCK

IMPLEMENT

HAND CART

GO KART

etc.

## KENDA

## UTILITY



## K284 FRONT MAX

タイヤサイズ	PR	TYPE	総幅(mm)	外径(mm)	リム(inch)	荷重(kgs)
20X7.00-8	2	TL	183	523	8X5.5AT	89
22X11.00-8	2	TL	264	564	8X9.0AT	155
21X8.00-9	2	TL	185	526	9X6.5AT	103
21X8.00-9	4	TL	185	526	9X6.5AT	103
21X7.00-10	2	TL	180	526	10X5.5AT	93
21X7.00-10	4	TL	180	526	10X5.5AT	93
22X8.00-10	2	TL	180	534	10X5.5AT	109
22X8.00-10	4	TL	180	534	10X5.5AT	109
22X8.00-10	6	TL	180	530	10X5.5AT	125
22X11.00-10	2	TL	262	573	10X9.0AT	150
23X8.00-11	2	TL	195	594	11X6.5AT	115
23X8.00-11	4	TL	195	594	11X6.5AT	115
23X8.00-11	6	TL	195	590	11X6.5AT	132
23.5X8.00-11	2	TL	195	594	11X6.5AT	115



## K290 SCORPION

タイヤサイズ	PR	TYPE	総幅(mm)	外径(mm)	リム(inch)	荷重(kgs)
145/70-6	2	TL	135	360	6X4.5AT	75
145/70-6	4	TL	135	360	6X4.5AT	75
16X8.00-7	2	TL	190	390	7X6.5AT	100
18X9.50-8	2	TL	224	468	8X7.0AT	106
18X9.50-8	4	TL	224	468	8X7.0AT	106
19X7.00-8	2	TL	176	482	8X5.50AT	106
19X7.00-8	4	TL	174	482	8X5.50AT	106
20X7.00-8	2	TL	174	482	8X5.50AT	87.5
20X7.00-8	4	TL	174	482	8X5.50AT	87.5
20X10.00-8	2	TL	235	513	8X8.0AT	121
22X10.00-8	2	TL	242	547	8X8.0AT	121
22X11.00-8	2	TL	255	550	8X9.0AT	155
22X11.00-8	4	TL	255	550	8X9.0AT	155
20X10.00-9	2	TL	231	516	9X8.0AT	118
20X10.00-9	4	TL	231	516	9X8.0AT	118
25X12.00-9	2	TL	279	610	9X9.5AT	195
24X9.00-11	2	TL	239	647	11X7.0AT	140



## K570

タイヤサイズ	PR	TYPE	総幅(mm)	外径(mm)	リム(inch)	荷重(kgs)
145/70-6	4	TL	141	360	6X4.5AT	165
AT16X7-7[165/65-7]	4	TL	182	403	7X6.5AT	100
AT16X8-7[165/65-7]	4	TL	182	404	7X6.5AT	100



## K299 BEAR CLAW

タイヤサイズ	PR	TYPE	総幅(mm)	外径(mm)	リム(inch)	荷重(kgs)
22X12.00-8	6	TL	288	540	8X9.5AT	195
22X12.00-9	6	TL	273	562	9X9.5AT	195
AT22X12-9	6	TL	271	549	9X9.0AT	224
25X12.50-9	6	TL	290	625	9X9.5AT	224
25X12.50-9	6	TL	290	625	9X9.5AT	224
22X8.00-10	6	TL	215	546	10X6.0AT	125
22X12.00-10	6	TL	283	535	10X9.5AT	195
23X7.00-10	6	TL	179	567	10X5.5AT	125
23X7.00-10	6	TL	183	578	10X5.5AT	165
AT23X10-10	6	TL	258	584	10X8.0AT	170
23X10.00-10	6	TL	273	610	10X8.0AT	265
24X11.00-10	6	TL	267	590	10X9.0AT	200
25X12.00-10	6	TL	295	615	10X9.5AT	224
25X12.50-10	6	TL	295	615	10X9.5AT	224
25X12.50-10	8	TL	304	640	12X10.0AT	1120
AT22X7-11	6	TL	175	559	11X5.5AT	115
23X8.00-11	6	TL	198	580	11X6.5AT	132
24X8.00-11	6	TL	210	622	11X6.5AT	145
24X9.00-11	6	TL	225	603	11X7.0AT	165
AT24X10-11	6	TL	240	600	11X7.5AT	180

## K299 BEAR CLAW

25X8.00-11	6	TL	210	622	11X6.5AT	155
25X10.00-11	6	TL	243	621	11X8.0AT	190
25X12.50-11	6	TL	292	620	11X9.5AT	224
24X8.00-12	6	TL	195	592	12X6.5AT	140
24X8.00-12	6	TL	192	595	12X6.0AT	224
AT24X8-12	6	TL	190	592	12X6.0AT	140
24X10.00-12	6	TL	243	610	12X8.0AT	250
25X8.00-12	6	TL	205	618	12X6.5AT	155
AT25X8-12	6	TL	211	618	12X7.0AT	155
25X10.00-12	6	TL	232	623	12X8.0AT	190
25X12.50-12	6	TL	290	640	12X9.5AT	224
AT25X12.50-12	6	TL	290	640	12X9.5AT	224
AT26X9-12	6	TL	228	660	12X7.0AT	190
AT26X11-12	6	TL	279	665	12X9.0AT	218
AT27X9-12	6	TL	230	686	12X7.0AT	200
AT27X11-12	6	TL	279	686	12X9.0AT	224
22X12.00-8	4	TL	285	545	8X9.5AT	170
22X12.00-9	4	TL	280	566	9X9.5AT	170
25X12.50-9	4	TL	285	622	9X9.5AT	195
22X8.00-10	4	TL	215	560	10X6.0AT	109
22X12.00-10	4	TL	289	542	10X10.0AT	170
23X7.00-10	4	TL	176	565	10X5.5AT	109
24X11.00-10	4	TL	267	596	10X9.0AT	175
25X12.50-10	4	TL	298	615	10X9.5AT	195
23X8.00-11	4	TL	197	584	11X6.5AT	115
24X8.00-11	4	TL	210	631	11X6.5AT	125
24X9.00-11	4	TL	226	605	11X7.0AT	140
AT24X10-11	4	TL	242	598	11X7.5AT	155
25X8.00-11	4	TL	213	625	11X6.5AT	125
25X10.00-11	4	TL	243	625	11X8.0AT	155
25X12.50-11	4	TL	292	620	11X9.5AT	195
AT24X8-12	4	TL	195	594	12X6.5AT	121
24X8.00-12	4	TL	195	594	12X6.5AT	121
25X8.00-12	4	TL	205	625	12X6.5AT	132
25X10.00-12	4	TL	236	623	12X8.0AT	165
AT25X12.5-12	4	TL	290	640	12X9.5AT	195
25X12.50-12	4	TL	290	640	12X9.5AT	195
AT26X9-12	4	TL	233	660	12X7.0AT	175

## K530F PATHFINDER

タイヤサイズ	PR	TYPE	総幅(mm)	外径(mm)	リム(inch)	荷重(kgs)
16X8.00-7	2	TL	188	397	7X6.5AT	100
18X7.00-7	2	TL	175	438	7X6.0AT	87.5
19X7.00-8	2	TL	178	478	8X6.0AT	106
19X7.00-8	4	TL	189	496	8X5.5AT	308
AT21X7-10	4	TL	175	520	10X5.5AT	92.5
AT21X7-10	6	TL	175	526	10X5.5AT	150
AT22X7-10	4	TL	182	552	10X5.5AT	100
23X8.00-11	2	TL	188	585	11X6.5AT	95
23X8.00-11	4	TL	207	586	11X6.5AT	115
AT23X8-12	4	TL	185	586	12X6.0AT	112
AT23X8-12	4	TL	185	586	12X6.0AT	115
AT24X8-12	2	TL	195	590	12X6.5AT	100
AT24X8-12	4	TL	195	600	12X6.5AT	121
AT24X8-12	6	TL	195	597	12X6.5AT	180
AT25X8-12	4	TL	197	635	12X6.5AT	132
25X8.00-12	2	TL	199	624	12X6.5AT	109
25X8.00-12	4	TL	198	624	12X6.5AT	132





## K530 PATHFINDER

タイヤサイズ	PR	TYPE	総幅(mm)	外径(mm)	リム(inch)	荷重(kgs)
18X9.50-8	2	TL	234	459	8X7.0AT	106
22X11.00-8	2	TL	275	558	8X9.0AT	125
22X11.00-9	2	TL	276	558	9X9.0AT	125
22X11.00-9	4	TL	276	558	9X9.0AT	125
25X12.00-9	2	TL	286	622	9X9.5AT	160
25X12.00-9	4	TL	286	622	9X9.5AT	195
AT22X9-10	2	TL	224	552	10X7.0AT	100
AT22X10-10	4	TL	254	555	10X8.0AT	136
AT22X11-10	2	TL	262	537	10X8.5AT	121
AT22X11-10	4	TL	267	537	10X9.0AT	150
22X11.00-10	2	TL	267	537	10X9.0AT	121
25X12.00-10	2	TL	278	602	10X9.5AT	160
25X12.00-10	4	TL	278	602	10X9.5AT	195
24X9.00-11	2	TL	229	603	11X7.0AT	115
24X9.00-11	4	TL	229	603	11X7.0AT	140
AT23X10-12	4	TL	236	584	12X7.5AT	140
AT24X10-12	4	TL	250	608	12X8.0AT	150
AT25X10-12	4	TL	240	635	12X8.0AT	165
AT25X10-12	6	TL	238	632	12X7.5AT	190
25X10.00-12	4	TL	247	637	12X8.5AT	165
25X10.00-12	6	TL	247	632	12X8.0AT	190
25X10.00-12	6	TL	245	635	12X8.0AT	250



## K573 BEAR CLAW EX

タイヤサイズ	PR	TYPE	総幅(mm)	外径(mm)	リム(inch)	荷重(kgs)
AT22X11-8	6	TL	280	557	8X9.0AT	180
AT22X11-9	6	TL	280	559	9X9.0AT	180
AT25X12-9	6	TL	285	635	9X9.5AT	224
AT22X11-10	6	TL	281	562	10X9.0AT	175
AT23X10-10	6	TL	250	588	10X8.0AT	170
AT24X11-10	6	TL	277	605	10X9.0AT	200
AT25X11-10	6	TL	278	640	10X9.0AT	206
AT24X10-11	6	TL	245	602	11X8.0AT	180
AT25X10-11	6	TL	250	628	11X8.0AT	190
AT25X10-12	4	TL	248	637	12X8.0AT	115
AT25X10-12	6	TL	244	637	12X8.0AT	165
AT26X12-12	6	TL	290	660	12X9.5AT	236
AT27X12-12	6	TL	294	686	12X9.5AT	250



## K582F

タイヤサイズ	PR	TYPE	総幅(mm)	外径(mm)	リム(inch)	荷重(kgs)
AT25X8-12	4	TL	190	642	12X6.5AT	132



## K583

タイヤサイズ	PR	TYPE	総幅(mm)	外径(mm)	リム(inch)	荷重(kgs)
AT25X10-12	4	TL	240	655	12X8.0AT	165



## K585 BOUNTY HUNTER HT

タイヤサイズ	PR	TYPE	総幅(mm)	外径(mm)	リム(inch)	荷重(kgs)
AT25X8R12	8	TL	210	634	12X7.0AT	155
AT25X10R12	8	TL	254	636	12X8.0AT	190
AT26X9R12	8	TL	236	656	12X7.0AT	185
AT26X11R12	8	TL	285	654	12X8.0AT	218
AT27X9R12	8	TL	236	676	12X7.0AT	200
AT27X11R12	8	TL	281	676	12X8.0AT	224
AT26X9R14	8	TL	226	668	14X7.0AT	180
AT26X11R14	8	TL	279	660	14X8.0AT	212



## K537 BOUNTY HUNTER ST

タイヤサイズ	PR	TYPE	総幅(mm)	外径(mm)	リム(inch)	荷重(kgs)
AT23X8R12	6	TL	205	586	12X7.0AT	128
AT23X10R12	6	TL	250	583	12X8.0AT	165
AT25X8R12	4	TL	212	639	12X7.0AT	132
AT25X8R12	6	TL	212	639	12X7.0AT	155
AT25X10R12	4	TL	256	638	12X8.0AT	165
AT25X10R12	6	TL	256	638	12X8.0AT	190
AT26X10R14	6	TL	254	660	14X8.0AT	195
AT26X12R14	6	TL	285	657	14X8.0AT	230



## K538 EXECUTIONER

タイヤサイズ	PR	TYPE	総幅(mm)	外径(mm)	リム(inch)	荷重(kgs)
AT25X8-12	6	TL	210	630	12X7.0AT	155
AT25X10-12	6	TL	245	630	12X8.0AT	190
AT26X10-12	6	TL	242	660	12X8.0AT	200
AT26X12-12	6	TL	304	660	12X9.5AT	236
AT28X9-14	6	TL	216	711	14X7.0AT	195
AT28X11-14	6	TL	263	708	14X8.0AT	236



## K573F BEAR CLAW EX

タイヤサイズ	PR	TYPE	総幅(mm)	外径(mm)	リム(inch)	荷重(kgs)
AT21X7-10	6	TL	177	527	10X5.5AT	106
AT22X7-10	6	TL	172	553	10X5.5AT	115
AT22X8-10	6	TL	208	556	10X6.5AT	125
AT23X8-10	6	TL	203	578	10X6.5AT	136
AT23X8-11	6	TL	189	584	11X6.5AT	132
AT24X8-11	6	TL	200	600	11X6.5AT	145
AT24X9-11	6	TL	223	605	11X7.0AT	165
AT25X8-12	4	TL	204	635	12X6.5AT	132
AT25X8-12	6	TL	204	635	12X6.5AT	155
AT26X10-12	6	TL	249	657	12X8.0AT	200
AT27X10-12	6	TL	249	680	12X8.0AT	212

## ■ UTILITY

**K586**

タイヤサイズ	PR	TYPE	総幅(mm)	外径(mm)	リム(inch)	荷重(kgs)
AT25X8-12	6	TL	202	635	12X6.5AT	155
AT25X10-12	6	TL	240	636	12X8.0AT	190

**K587 BEAR CLAW HTR**

タイヤサイズ	PR	TYPE	総幅(mm)	外径(mm)	リム(inch)	荷重(kgs)
AT25X8R12	8	TL	208	645	12X7.0AT	155
AT25X10R12	8	TL	254	645	12X8.0AT	190
AT26X9R12	8	TL	230	670	12X7.0AT	185
AT26X11R12	8	TL	281	674	12X8.0AT	218
AT27X9R12	8	TL	234	691	12X7.0AT	200
AT27X11R12	8	TL	279	696	12X8.0AT	224
AT26X9R14	8	TL	236	670	14X7.0AT	180
AT26X11R14	8	TL	276	670	14X8.0AT	212
AT28X9R14	8	TL	220	714	14X7.0AT	195
AT28X11R14	8	TL	264	714	14X8.0AT	236

**K590**

タイヤサイズ	PR	TYPE	総幅(mm)	外径(mm)	リム(inch)	荷重(kgs)
AT25X8-12	6	TL	184	635	12X6.0AT	155
25X8.00-12	4	TL	184	635	12X6.0AT	224
AT25X10-12	6	TL	247	635	12X8.0AT	190
25X11.00-12	4	TL	267	636	12X8.0AT	300
AT25X11-12	6	TL	267	634	12X8.0AT	206
AT26X9-14	6	TL	227	660	14X7.0AT	180
AT26X11-14	6	TL	258	660	14X8.0AT	212

**K592 BEAR CLAW EVO**

タイヤサイズ	PR	TYPE	総幅(mm)	外径(mm)	リム(inch)	荷重(kgs)
AT25X8-12	6	TL	200	630	12X7.0	155
AT25X10-12	6	TL	243	630	12X8.0	190
AT26X9-12	6	TL	227	665	12X7.0	185
AT26X11-12	6	TL	266	664	12X8.0	218
AT27X9-12	6	TL	231	688	12X7.0	200
AT27X11-12	6	TL	266	686	12X8.0	224
AT26X9-14	6	TL	220	660	14X7.0	180
AT26X11-14	6	TL	269	660	14X8.0	212
AT28X9-14	6	TL	221	711	14X7.0	195
AT28X11-14	6	TL	264	709	14X8.0	236

**K594**

タイヤサイズ	PR	TYPE	総幅(mm)	外径(mm)	リム(inch)	荷重(kgs)
AT25X8-12	6	TL	210	635	12X7.0AT	155
AT25X10-12	6	TL	247	635	12X8.0AT	190

## ■ SIDE-BY-SIDE UTILITY

**K537 BOUNTY HUNTER ST**

タイヤサイズ	PR	TYPE	総幅(mm)	外径(mm)	リム(inch)	荷重(kgs)
25X8.00R12	8	TL	212	643	12X7.0AT	350
25X10.00R12	8	TL	250	643	12X8.0AT	420
26X10.00R12	8	TL	250	650	12X8.0AT	990
26X12.00R12	8	TL	302	658	12X9.5AT	515
27X10.00R12	8	TL	265	690	12X8.0AT	480
27X12.00R12	8	TL	308	680	12X9.5AT	565
26X9.00R14	8	TL	227	670	14X7.0AT	377
26X11.00R14	8	TL	279	660	14X8.0AT	448

**K576**

タイヤサイズ	PR	TYPE	総幅(mm)	外径(mm)	リム(inch)	荷重(kgs)
26X9.00R14	6	TL	241	660	14X8.0AT	224
26X9.00R14	8	TL	236	680	14X8.0AT	475

**K578F**

タイヤサイズ	PR	TYPE	総幅(mm)	外径(mm)	リム(inch)	荷重(kgs)
25X8.00-12	6	TL	208	625	12X6.5AT	350

**K579**

タイヤサイズ	PR	TYPE	総幅(mm)	外径(mm)	リム(inch)	荷重(kgs)
25X10.00-12	6	TL	245	630	12X8.0AT	420

**K585 BOUNTY HUNTER HT**

タイヤサイズ	PR	TYPE	総幅(mm)	外径(mm)	リム(inch)	荷重(kgs)
25X8.00R12	8	TL	212	643	12X7.0AT	350
25X10.00R12	8	TL	249	643	12X8.0AT	420
26X9.00R12	8	TL	236	666	12X7.0AT	410
26X11.00R12	8	TL	282	661	12X8.0AT	490
27X9.00R12	8	TL	236	683	12X7.0AT	445
27X11.00R12	8	TL	281	688	12X8.0AT	520
26X9.00R14	8	TL	226	671	14X7.0AT	377
26X11.00R14	8	TL	279	671	14X8.0AT	448

**K585 BOUNTY HUNTER HT**

タイヤサイズ	PR	TYPE	総幅(mm)	外径(mm)	リム(inch)	荷重(kgs)
25X8.00R12	8	TL	212	653	12X7.0AT	400
25X10.00R12	8	TL	252	660	12X8.0AT	475
26X9.00R12	8	TL	236	678	12X7.0AT	400
26X11.00R12	8	TL	285	678	12X8.0AT	475
26X9.00R14	8	TL	224	693	14X7.0AT	400
26X11.00R14	8	TL	274	685	14X8.0AT	475
29X9.00R14	8	TL	209	745	14X6.0AT	257
29X11.00R14	8	TL	263	752	14X8.0AT	335

**K572 ROAD GO**

タイヤサイズ	PR	TYPE	総幅(mm)	外径(mm)	リム(inch)	荷重(kgs)
25X8.00R12	8	TL	212	642	12X7.0AT	400
25X10.00R12	8	TL	250	661	12X8.0AT	475

**K586**

タイヤサイズ	PR	TYPE	総幅(mm)	外径(mm)	リム(inch)	荷重(kgs)
25X8.0-12	4	TL	200	645	12X6.0AT	230
25X10.00-12	4	TL	236	645	12X7.5AT	265

## SPORT/RACING



### K292 DUNE RUNNER(REAR)

タイヤサイズ	PR	TYPE	総幅(mm)	外径(mm)	リム(inch)	荷重(kgs)
22X11.00-8	2	TL	275	574	8X9.0AT	155
22X11.00-9	2	TL	264	584	9X9.0AT	170
22X11.00-10	2	TL	256	592	10X9.0AT	180



### K298 DUNE RUNNER(FRONT)

タイヤサイズ	PR	TYPE	総幅(mm)	外径(mm)	リム(inch)	荷重(kgs)
AT21X7-10	2	TL	170	525	10X5.5AT	93
AT22X8-10	2	TL	208	554	10X6.5AT	109



### K300F DOMINATOR

タイヤサイズ	PR	TYPE	総幅(mm)	外径(mm)	リム(inch)	荷重(kgs)
AT20X7-8	4	TL	177	508	8X5.5AT	87.5
AT21X7-10	4	TL	185	520	10X5.5AT	92.5
22X8.00-10	4	TL	197	561	10X6.0AT	109
22X8.00-10	6	TL	194	563	10X6.0AT	125



### K300 DOMINATOR

タイヤサイズ	PR	TYPE	総幅(mm)	外径(mm)	リム(inch)	荷重(kgs)
20X11.00-8	4	TL	269	518	8X9.0AT	132
AT21X10-8	4	TL	267	513	8X8.0AT	128
AT22X10-8	4	TL	254	558	8X8.0AT	136
22X11.00-8	4	TL	275	559	8X9.0AT	155
20X11.00-9	4	TL	271	499	9X9.0AT	132
AT20X11-9	4	TL	271	499	9X9.0AT	132
22X11.00-9	4	TL	280	450	9X9.0AT	155
20X11.00-10	4	TL	266	518	10X9.0AT	128
AT22X10-10	4	TL	247	558	10X8.0AT	136
AT22X11-10	4	TL	268	557	10X9.0AT	150



### K532F KLAW

タイヤサイズ	PR	TYPE	総幅(mm)	外径(mm)	リム(inch)	荷重(kgs)
AT20X6-10 MX	4	TL	165	490	10X5.5AT	73
AT20X6R10MX	4	TL	169	490	10X5.5AT	73
AT21X7-10 XC	4	TL	165	514	10X5.5AT	93
AT21X7R10XC	4	TL	174	520	10X5.5AT	93
AT22X7-10 XC	4	TL	177	554	10X5.5AT	100
AT22X7-10 XC	6	TL	172	552	10X5.5AT	115
AT23X7-10 XC	4	TL	177	570	10X5.5AT	109
AT23X8R12XC	6	TL	200	586	12X6.5AT	128
AT25X8-12XC	4	TL	202	630	12X6.5AT	132
AT25X8-12 XC	6	TL	202	630	12X6.5AT	155



### K532FA KLAW

タイヤサイズ	PR	TYPE	総幅(mm)	外径(mm)	リム(inch)	荷重(kgs)
AT21X7-10	6	TL	176	536	10X5.5AT	106
AT22X7-10 XC	6	TL	169	563	10X5.5AT	115
AT22X7R10XC	6	TL	183	560	10X5.5AT	115
AT23X7-10 XC	6	TL	183	584	10X5.5AT	125



### K533 KLAW

タイヤサイズ	PR	TYPE	総幅(mm)	外径(mm)	リム(inch)	荷重(kgs)
AT18X10.5-8 MX	4	TL	260	462	8X8.5AT	103
AT18X10.5R8MX	4	TL	262	463	8X8.5AT	103
AT20X11-8 XC	6	TL	290	526	8X9.0AT	155
AT21X10-8 XC	4	TL	280	532	8X8.0AT	128
AT22X11-8 XC	6	TL	292	575	8X9.0AT	180
AT18X10.5-9 MX	4	TL	264	458	9X9.0AT	112
AT18X10.5R9MX	4	TL	262	463	9X9.0AT	112
AT20X11-9 XC	4	TL	270	524	9X9.0AT	132
AT20X11-9 XC	6	TL	270	524	9X9.0AT	155
AT20X11R9 XC	6	TL	275	516	9X9.0AT	155
AT22X11-9 XC	6	TL	283	574	9X9.0AT	180
AT20X11-10	4	TL	278	528	10X9.0AT	128
AT20X11-10 XC	6	TL	265	528	10X9.0AT	150
AT22X11-10 XC	4	TL	283	578	10X9.0AT	150
AT22X11-10 XC	6	TL	278	578	10X9.0AT	175
AT23X10R12 XC	6	TL	253	592	12X8.0AT	165
AT25X10-12 XC	6	TL	252	640	12X8.0AT	190



### K534 SAND GECKO

タイヤサイズ	PR	TYPE	総幅(mm)	外径(mm)	リム(inch)	荷重(kgs)
AT18X9-8	2	TL	217	452	8X7.0AT	76
AT21X11-8	2	TL	260	538	8X9.0AT	140
AT21X11-9	2	TL	253	542	9X9.0AT	132
AT21X11-10	2	TL	248	538	10X9.0AT	128
AT22X11-10	2	TL	254	563	10X9.0AT	121



### K534A SAND GECKO PLUS

タイヤサイズ	PR	TYPE	総幅(mm)	外径(mm)	リム(inch)	荷重(kgs)
AT21X11-10	2	TL	248	538	10X9.0AT	128



### K535A KNARLY XC

タイヤサイズ	PR	TYPE	総幅(mm)	外径(mm)	リム(inch)	荷重(kgs)
AT20X11-9	6	TL	268	508	9X9.0AT	155
AT21X11-9	6	TL	270	533	9X9.0AT	160
AT21X11R9	6	TL	273	536	9X9.0AT	160
AT22X10-9	4	TL	257	556	9X8.0AT	136
AT22X11-9	6	TL	288	565	9X9.0AT	180



### K535MX KNARLY ST

タイヤサイズ	PR	TYPE	総幅(mm)	外径(mm)	リム(inch)	荷重(kgs)
AT18X10.5-8MX	4	TL	268	468	8X8.5AT	103
AT20X10.5-8MX	4	TL	275	512	8X8.5AT	132



### K542F

タイヤサイズ	PR	TYPE	総幅(mm)	外径(mm)	リム(inch)	荷重(kgs)
AT20X7-8	4	TL	178	492	8X5.5AT	87.5

TURF

GOLF CAR

A.T.V

AGRICULTURE

INDUSTRIAL

OFF THE ROAD

TRAILER

LIGHT TRUCK

IMPLEMENT

HAND CART

GO KART

etc.

## SPORT/RACING



### K543

タイヤサイズ	PR	TYPE	総幅(mm)	外径(mm)	リム(inch)	荷重(kgs)
AT19X8-8	4	TL	208	482	8X7.0AT	90



### K546F SPEEDRACER

タイヤサイズ	PR	TYPE	総幅(mm)	外径(mm)	リム(inch)	荷重(kgs)
AT19X7-8 [175/75-8]	4	TL	182	487	8X5.5AT	80
AT20X7-8 [175/85-8]	4	TL	188	498	8X5.5AT	87.5
18,5X6,00-10 [165/70-10]	4	TL	183	502	10X5.0AT	97.5
AT21X7-10 [175/75-10]	4	TL	177	533	10X5.5AT	92.5
AT21X7-10 [175/75-10]	6	TL	177	533	10X5.5AT	140
AT25X8-12 [205/80-12]	6	TL	207	629	12X6.0AT	155



### K547 SPEEDRACER

タイヤサイズ	PR	TYPE	総幅(mm)	外径(mm)	リム(inch)	荷重(kgs)
AT18X9,5-8 [225/55-8]	4	TL	238	458	8X7.0AT	106
AT19X8-8 [205/65-8]	4	TL	215	486	8X7.0AT	90
AT21X10-8 [245/65-8]	4	TL	266	538	8X8.0AT	128
AT22X10-8 [255/70-8]	4	TL	263	562	8X8.0AT	136
AT20X11-9 [255/55-9]	4	TL	282	524	9X9.0AT	132
18X10,0-10 [225/40-10]	6	TL	246	482	10X8.0AT	118
AT22X10-10 [255/60-10]	4	TL	254	558	10X8.0AT	218
AT25X10-12 [255/65-12]	6	TL	234	633	12X8.0AT	190
AT27X10-12 [255/75-12]	6	TL	260	690	12X8.0AT	212



### K572 ROAD GO

タイヤサイズ	PR	TYPE	総幅(mm)	外径(mm)	リム(inch)	荷重(kgs)
AT18X9,5-8 [225/55-8]	4	TL	233	453	8X7.0AT	106
AT19X7-8 [205/65-8]	4	TL	180	473	8X5.5AT	80
AT21X10-8 [245/65-8]	4	TL	250	520	8X8.0AT	128
AT20X11-9 [255/55-9]	4	TL	267	509	10X9.0AT	132
AT21X7-10 [175/75-10]	4	TL	172	528	10X5.5AT	92.5
AT21X7-10 [175/75-10]	6	TL	180	514	10X5.5AT	140
AT22X10-10 [255/60-10]	4	TL	248	550	10X8.0AT	218
AT25X8-12 [205/80-12]	4	TL	205	625	12X6.5AT	132
AT25X10-12 [255/65-12]	4	TL	248	637	12X8.0AT	165



### K580F KUTTER

タイヤサイズ	PR	TYPE	総幅(mm)	外径(mm)	リム(inch)	荷重(kgs)
AT19X6-10XC	6	TL	156	483	10X5.0AT	76
AT20X6-10MX	4	TL	168	507	10X5.5AT	73
AT21X7-10XC	6	TL	175	530	10X5.5AT	106
AT22X7-10XC	6	TL	175	570	10X5.5AT	115



### K581 KUTTER

タイヤサイズ	PR	TYPE	総幅(mm)	外径(mm)	リム(inch)	荷重(kgs)
AT18X8-8XC	6	TL	208	453	8X7.0AT	95
AT18X10-8MX	4	TL	255	445	8X8.5AT	103
AT18X10-9MX	4	TL	250	460	9X8.0AT	112
AT20X11-9XC	6	TL	270	518	9X9.0AT	155
AT22X9-11XC	6	TL	236	556	11X7.0AT	140



### K584 SNOW MAD

タイヤサイズ	PR	TYPE	総幅(mm)	外径(mm)	リム(inch)	荷重(kgs)
AT22X10-8	2	TL	245	556	8X8.5AT	112
AT22X10-9	2	TL	245	556	9X8.5AT	112



### K588F KUTTER XC II

タイヤサイズ	PR	TYPE	総幅(mm)	外径(mm)	リム(inch)	荷重(kgs)
AT21X7-10	6	TL	175	530	10X5.5AT	106



### K589 KUTTER XC II

タイヤサイズ	PR	TYPE	総幅(mm)	外径(mm)	リム(inch)	荷重(kgs)
AT20X11-9	6	TL	270	520	9X9.0AT	155

## DESERT



### K580F PARKER D-T

タイヤサイズ	PR	TYPE	総幅(mm)	外径(mm)	リム(inch)	荷重(kgs)
AT21X7-10	6	TL	175	530	10X5.5AT	106
AT22X7-10	6	TL	175	570	10X5.5AT	115



### K581 PARKER D-T

タイヤサイズ	PR	TYPE	総幅(mm)	外径(mm)	リム(inch)	荷重(kgs)
AT20X11-9	6	TL	270	518	9X9.0AT	155



**DURO**

■ UTILITY



HF-240 KNOBBY					
タイヤサイズ	PR	総幅(mm)	外径(mm)	リム(inch)	荷重(kgs)
16X8-7	2	180	420	6.5	51.5
16X8-7	4	180	420	6.5	51.5
18X9.50-8	2	232	454	7.0	72.5
20X7.00-8	2	174	505	5.5	71
20X7.00-8	4	174	505	5.5	90
21X12.00-8	2	248	541	8.5	125
21X12.00-8	4	248	541	8.5	155
22X11.00-8	2	251	539	8.5	125
22X11.00-8	4	251	539	8.5	155
25X12.00-9	2	270	593	9.5	160
25X12.00-9	4	270	593	9.5	195



DI-2011 BERM RAIDER					
タイヤサイズ	PR	総幅(mm)	外径(mm)	リム(inch)	荷重(kgs)
AT18X10R8	4	255	462	8.0	103
AT22X11-8	4	286	553	9.0	155
AT20X10R9	4	253	509	8.0	118
AT20X11-9	4	281	513	9.0	132
AT20X11-9	6	280	508	9.0	155
AT22X10-9	4	255	562	8.0	136
AT22X11-9	4	280	564	9.0	155
AT22X11-10	4	283	556	9.0	150

**CARLISLE**

■ Sport / Performance



TURF TAMER					
タイヤサイズ	PR	総幅(mm)	外径(mm)	リム(inch)	荷重(kgs)
AT22.5X10.00-8	※3	244	566	8.00	166
22.5X10.00-8 NHS	4	234	584	8.00	374
AT25X12.00-9	※3	279	638	10.00	225

※ ATタイヤはSTAR Rated, NHSタイヤはPLY Rated.

**MAXXIS®**

■ SPORT



Razr MX					
タイヤサイズ	PR	総幅(mm)	外径(mm)	標準リム	モデル
AT20X6-10	4	152	498	10X5.0	M931M Front
AT18X10-8	4	254	457	8X8.0	M932M Rear
22X11-9					M932M Rear



Razr Cross					
タイヤサイズ	PR	総幅(mm)	外径(mm)	標準リム	モデル
AT20X6-10	4	152	508	10X5.0	M957 Front
AT18X10-8	4	254	457	8X8.0	M958 Rear



Razr XM					
タイヤサイズ	PR	総幅(mm)	外径(mm)	標準リム	モデル
AT20X6-10	2	150	508	10X5.0	RS07 Front
AT18X10-8	2	251	457	8X8.0	RS08 Rear



Razr XC					
タイヤサイズ	PR	総幅(mm)	外径(mm)	標準リム	モデル
AT20X11-9	6	279	508	9X9.0	RS08 Rear



Razr2					
タイヤサイズ	PR	総幅(mm)	外径(mm)	標準リム	モデル
AT20X11-9	6	279	518	9X9.0	M934 Rear



Razr					
タイヤサイズ	PR	総幅(mm)	外径(mm)	標準リム	モデル
AT20X6-10	4				M931 Front
AT22X11-9	4	284	559	9X9.0	M932 Rear



Razr TT					
タイヤサイズ	PR	総幅(mm)	外径(mm)	標準リム	モデル
AT18X6-10	2	173	460	10X5.0	MS01 Front
AT18X8-10	2	239	457	10X8.0	MS02 Rear

TURF

GOLF CAR

A.T.V

AGRICULTURE

INDUSTRIAL

OFF THE ROAD

TRAILER

LIGHT TRUCK

IMPLEMENT

HAND CART

GO KART

etc.

## MAXXIS®

## SPORT



## M934

タイヤサイズ	PR	総幅 (mm)	外径 (mm)	標準リム	モデル
AT19X8-8	8				M934



## MS21/MS22

タイヤサイズ	PR	総幅 (mm)	外径 (mm)	標準リム	モデル
AT21X7R10	4				MS21 Front
AT20X10R9	4				MS22 Rear



## M976

タイヤサイズ	PR	総幅 (mm)	外径 (mm)	標準リム	モデル
AT20X10-9	4	249	508	9X8.0	M976



## Razr Balance

タイヤサイズ	PR	総幅 (mm)	外径 (mm)	標準リム	モデル
AT19X10R9	6	254	495	9X8.0	MS04 Rear



## 4-Snow

タイヤサイズ	PR	総幅 (mm)	外径 (mm)	標準リム	モデル
AT22X10-8	2	244	589	8X8.0	M910
AT22X10-9	2	244	589	9X8.0	M910

## UTILITY



## Ceros

タイヤサイズ	PR	総幅 (mm)	外径 (mm)	標準リム	モデル
23X8.00R12	6	203	584	12X7.0	MU07 Front
26X9.00R12	6	218	660	12X7.0	MU07 Front
26X9.00R14	6	221	660	14X7.0	MU07 Front
26X9.00R15	6	229	671	15X7.0	MU07 Front
26X11.00R12	6	272	660	12X8.0	MU08 Rear
23X10.00R12	6	254	584	12X8.0	MU08 Rear
26X11.00R14	6	279	660	14X8.0	MU08 Rear
25X10.00R14	6	254	635	14X8.0	MU08 Rear
26X11.00R15	6	277	671	15X8.0	MU08 Rear



## Zilla

タイヤサイズ	PR	総幅 (mm)	外径 (mm)	標準リム	モデル
AT24X8-11	6	198	610	11X6.5	MU01 Front
AT25X8-12	6	193	645	12X6.5	MU01 Front
AT25X8-12	6	193	635	12X6.0	MU01 Front
AT27X9-12	6	221	686	12X7.0	MU01 Front
AT26X9-12	6	221	660	12X7.0	MU01 Front
AT23X8-12	6	198	584	12X7.0	MU01 Front
AT28X10-12	6	236	711	12X7.0	MU01 Front
AT24X8-12	6	198	610	12X7.0	MU01 Front
AT26X9-14	6	216	660	14X7.0	MU01 Front
AT30X9-14	6	221	767	14X7.0	MU01 Front
AT28X9-14	6	216	711	14X7.0	MU01 Front
AT27X10-14	6	236	686	14X7.0	MU01 Front
AT22X10-9	6	249	559	9X8.0	MU02 Rear
AT25X11-9	6	274	635	9X9.0	MU02 Rear
AT22X11-10	6	274	559	10X9.0	MU02 Rear
AT25X11-10	6	274	635	10X9.0	MU02 Rear
AT24X10-11	6	249	617	11X8.0	MU02 Rear
AT28X12-12	6	279	711	12X8.0	MU02 Rear
AT26X11-12	6	264	660	12X8.0	MU02 Rear
AT27X11-12	6	264	686	12X8.0	MU02 Rear
AT23X10-12	6	239	584	12X8.0	MU02 Rear
AT25X10-12	6	236	640	12X7.5	MU02 Rear
AT25X10-12	6	239	640	12X7.5	MU02 Rear
AT27X12-14	6	279	686	14X8.0	MU02 Rear
AT30X11-14	6	267	762	14X7.0	MU02 Rear
AT28X11-14	6	264	711	14X8.0	MU02 Rear
AT26X11-14	6	254	660	14X8.0	MU02 Rear



## Mudzilla

タイヤサイズ	PR	総幅 (mm)	外径 (mm)	標準リム	モデル
AT22X11-10	6	254	569	10X7.0	M966
AT25X12-10	6	282	645	10X7.0	M966
AT28X12-12	6	274	711	12X7.0	M966
AT27X9-12	6	229	696	12X7.0	M966
AT28X8-12	6	208	711	12X6.0	M966
AT28X10-12	6	249	711	12X7.0	M966
AT27X12-12	6	279	696	12X7.0	M966
AT25X8-12	6	203	645	12X6.0	M966
AT26X9-12	6	229	671	12X7.0	M966
AT26X12-12	6	279	671	12X7.0	M966
AT25X10-12	6	254	645	12X7.0	M966
AT30X11-14	6	267	762	14X7.0	M966
AT30X9-14	6	229	762	14X7.0	M966



## Bighorn

タイヤサイズ	PR	総幅 (mm)	外径 (mm)	標準リム	モデル
AT25X8R12	6	203	645	12X6.5	M917 Front
AT27X9R12	6	224	696	12X7.0	M917 Front
AT26X9R12	6	224	671	12X7.0	M917 Front
AT26X9R14	6	229	671	14X7.0	M917 Front
26X8.00R15	6	203	660	15X7.0	M917 Front
AT25X10R12	6	249	645	12X8.0	M918 Rear
AT27X12R12	6	297	704	12X9.5	M918 Rear
AT26X12R12	6	297	671	12X9.5	M918 Rear
AT26X11R14	6	267	671	14X7.0	M918 Rear
26X10.00R15	6	254	660	15X8.0	M918 Rear



## Bighorn2.0

タイヤサイズ	PR	総幅 (mm)	外径 (mm)	標準リム	モデル
AT25X8R12	6	203	635	12X6.5	MU09 Front
AT24X8R12	6	201	610	12X7.0	MU09 Front
AT26X9R12	6	224	671	12X7.0	MU09 Front
AT23X8R12	6	191	584	12X6.5	MU09 Front
AT26X9R14	6	218	671	14X7.0	MU09 Front
AT24X10R11	6	254	610	11X8.0	MU10 Rear
AT26X11R12	6	279	671	12X8.0	MU10 Rear
AT25X10R12	6	254	645	12X7.0	MU10 Rear
AT23X10R12	6	244	589	12X7.0	MU10 Rear
AT26X11R14	6	279	671	14X8.0	MU10 Rear





■ POWERSPORTS



250SWIFT					
タイヤサイズ	PR	総幅(mm)	外径(mm)	リム	荷重(kg)
22X11,00-8	4	284	554	9X8	673
22X11,00-10	4	270	535	10X9	673
25X10,00-12	6	258	639	12X8,5	761



350MAG					
タイヤサイズ	PR	総幅(mm)	外径(mm)	リム	荷重(kg)
16X6,50-8	4	160	407	8X5,375	280
20X10,00-8	4	255	500	8X7	545
22X11,00-10	6	275	556	10X9	877
23X10,50-12	6	262	582	12X8,5	600
23X10,50-14	6	264	580	14X9	850
24X9,00-12	6	231	606	12X7	677
24X11,00-12	6	265	618	12X8,5	750
25X8,00-12	6	203	635	12X6,5	627
25X9,00-12	6	226	632	12X8,5	632
25X10,00-12	6	259	638	12X8,5	761
25X11,00-12	6	267	637	12X8,5	761
26X9,00-14	6	225	664	14X7	632
26X10,00-14	6	254	660	14X7	927
26X11,00-14	6	278	658	14X9	827

**SAVIGOR**

■ UTILITY



SA501			
タイヤサイズ	PR	TYPE	
16X8,00-7	2	TL	

TURF

GOLF CAR

A.T.V

AGRICULTURE

INDUSTRIAL

OFF THE ROAD

TRAILER

LIGHT TRUCK

IMPLEMENT

HAND CART

GO KART

etc.

# memo



# AGRICULTURE

## 農業機械

### KENDA

K357	38
K357A	38
K359	38
K365	38
K376	38
K378	38
K301	38
K401	38
K406	38

### DURO

HF-251	38
HF-252	38
HF-252A	38
HF-252B	39
HF-252C	39
HF-252D	39
HF-252G	39
HF-253	39
HF-255	39
HF-257	39
HF-257A	39
HF-258	39
HF-271	39
A-500	39
B-905	39
DI-1001	40
DI-1002	40
DI-1003	40
DI-1004	40
DI-1005	40
DI-1006	40
DI-1007	40
HF-270	40
HF-279	40

### CARLISLE

FARM SPECIALIST HF-1 IMPLEMENT	40
--------------------------------	----

### BRIDGESTONE

T13H	40
T10H	41
FSLSC	41
FH80	41
FSLH	41
FSLM	41
FSLF	41
FSLW	41
FSL	41
FL 00	41
FSR	42
FSM	42
U10L	42
TA10	42
A10L	42
TA	42
AL 00	42
AR 00	42
FI 2	42
FI 3	42
AL	42
AT 00	42
R13LA	43
R12L	43
R14L	43
R16L	43
PL	43
PL3	43
PF	43
B10L	43
PFH (PFHB)	43
FTI	43
FG	43

FM1	43
FM2	43
FM3	43
K10H	43

### DUNLOP

AR50	44
AT70	44
AR2	44

### FALKEN

FO1	44
AR1	44
AR2	44
AT30	44
AT35	44
AT50	45
A250	45
AF1 (AF2)	45
AF5	45
AO7	45
AK4	45
AK12	45
A600	45
L970A	45
AL1	45
A210 (A210A)	45
A220	46
A260	46
AC10	46
AC20 (AC20A・AC20B)	46
B901	46

### BKT

AGRIMAX TERIS	46
AGRIMAX RT-855 (85%扁平)	46
AGRIMAX RT-765 (70%扁平)	46
AGRIMAX RT-657 (65%扁平)	47
TR-126	47
TR-144	47
TR-135	47
TR-171	47
TR-318	47
TF-9090	47
RT-747	47
RT-955	48
AS-2001	48
AW-702	48
AW-705	48
AW-708	48
LG-RIB	48
LG-306	48
AW09	48
FLOTATION-558	48
I-1	48
AS-504	48
TR-387	48
TR-390	48
FLOTATION-648	49
FLOTATION RIB IMPLEMENT (HF1)	49
FARM SPECIAL	49
PUDDLE SPECIAL	49
FLOTATION ラジアル FL693M	49
FLO630 ULTRA	49

### TRELLEBORG

TM600 (85%扁平)	49
TM700 (HS) (70%扁平)	49
TM800 (HS) (65%扁平)	50
TM3000	50
TM900	50
TM2000	50
TM100	50
TM190 (TUBE TYPE)	50
TM300S (TUBE TYPE)	50
TM1000	50
TM1060	50
TM90 (TUBELESS TYPE)	50
T510	50
T513	50

### KBL

ラジアルタイヤ 85扁平	51
ラジアルタイヤ 70扁平	51
バイアスタイヤ	51
トラクタ用 ハイラグ前輪	51
トラクタ用 ハイラグ後輪	51

### SAVIGOR

SA306	51
-------	----

TURF

GOLF CAR

A.T.V

AGRICULTURE

INDUSTRIAL

OFF THE ROAD

TRAILER

LIGHT TRUCK

IMPLEMENT

HAND CART

GO KART

etc.

## KENDA

### BAR & LUG



#### K357

タイヤサイズ	PR	TYPE	総幅 (mm)	外径 (mm)	リム (inch)	荷重 (kgs)
4.80/4.00-8	2	TT/TL	120	414	8X3.75	110
4.80/4.00-8	4	TT	120	416	8X3.75	155
4.80/4.00-8	4	TL	120	416	8X3.75	155
16X6.50-8	4	TL	165	425	8X5.375	280
18X9.50-8	4	TL	234	473	8X7.0	470



#### K357A

タイヤサイズ	PR	TYPE	総幅 (mm)	外径 (mm)	リム (inch)	荷重 (kgs)
4.00-4	4	TT/TL	104	312	4X3	155
3.50-6	4	TT	94	340	6X2.5	165
3.50-8	4	TL	90	384	8X3	190



#### K359

タイヤサイズ	PR	TYPE	総幅 (mm)	外径 (mm)	リム (inch)	荷重 (kgs)
4.00-8	4	TT	119	414	8X3.75	155
13X5.00-6	2	TL	114	325	6X3.5	135
17X8.00-8	4	TL	188	453	8X5.375	370
18X8.00-8	4	TL	210	440	8X7	370
21X11.00-8	4	TL	283	522	8X9	650
19X8.00-10	4	TT	192	497	10X6	375
19X8.00-10	6	TT	195	488	10X6	585



#### K365

タイヤサイズ	PR	TYPE	総幅 (mm)	外径 (mm)	リム (inch)	荷重 (kgs)
4.00-10	4	TT/TL	111	480	10X3	170
5.00-10	4	TT	126	542	10X3	250
5.00-12	4	TT	132	580	12X3	255
6.00-12	4	TT	154	620	12X3	325



#### K376

タイヤサイズ	PR	TYPE	総幅 (mm)	外径 (mm)	リム (inch)	荷重 (kgs)
4.00-8	4	TT	110	438	8X3	155



#### K378

タイヤサイズ	PR	TYPE	総幅 (mm)	外径 (mm)	リム (inch)	荷重 (kgs)
20X8.00-10	4	TT	196	520	10X6	410
20X8.00-10	4	TL	196	520	10X6	410
20X8.00-10	10	TT	196	526	10X6	800

### FARM RIB



#### K301

タイヤサイズ	PR	TYPE	総幅 (mm)	外径 (mm)	リム (inch)	荷重 (kgs)
4.00-18	4	TT	104	655	18X2.15	460



#### K401

タイヤサイズ	PR	TYPE	総幅 (mm)	外径 (mm)	リム (inch)	荷重 (kgs)
9.5L-15 SL	8	TL	218	732	7.0X15	1120
11L-15 SL	8	TL	268	780	8.0X15	1150
11L-15 SL	10	TL	268	780	8.0X15	1320



#### K406

タイヤサイズ	PR	TYPE	総幅 (mm)	外径 (mm)	リム (inch)	荷重 (kgs)
3.00-4	4	TT	84	260	170	4X2.10
4.00-4	4	TT	111	310	155	4X3.0
3.50-6	4	TT	95	337	165	6X2.5
3.50-8	4	TT	101	388	190	8X3.0
4.00-8	4	TT	125	425	225	8X3.75

## DURO

### AGRICULTURE



#### HF-251

タイヤサイズ	PR	総幅 (mm)	外径 (mm)	リム (inch)	荷重 (kg)
4.00-8	4	110	446	3.0	225
4.50-10	4	129	520	3.0	245
5.00-12	4	128	583	3.0	315
6.00-12	4	157	642	4.0	325



#### HF-252

タイヤサイズ	PR	総幅 (mm)	外径 (mm)	リム (inch)	荷重 (kg)
3.00-4	2	90	275	2.1	71
3.00-4	4	90	275	2.1	110
4.00-8	2	112	428	3.0	155
4.00-8	4	112	428	3.0	224



#### HF-252A

タイヤサイズ	PR	総幅 (mm)	外径 (mm)	リム (inch)	荷重 (kg)
4.80-8	2	121	414	3.75	197
4.80-8	4	121	414	3.75	305



HF-252B					
タイヤサイズ	PR	総幅(mm)	外径(mm)	リム(inch)	荷重(kg)
4.00-12	4	105	535	3.0	250
5.00-12	4	145	567	4.0	370
6.00-12	4	155	635	4.00	325



HF-252C					
タイヤサイズ	PR	総幅(mm)	外径(mm)	リム(inch)	荷重(kg)
3.50-6	4	100	343	2.5	115
4.00-4	4	113	298	3.00	175
3.50-8	4	100	400	2.5A	265



HF-252D					
タイヤサイズ	PR	総幅(mm)	外径(mm)	リム(inch)	荷重(kg)
3.25-5	2	284	78	2.36	70
4.10-6	2	309	97	3.25	132
13X5.00-6	2	320	122	3.0	135



HF-252G					
タイヤサイズ	PR	総幅(mm)	外径(mm)	リム(inch)	荷重(kg)
4.80-8	2	121	423	3.75	195



HF-253					
タイヤサイズ	PR	総幅(mm)	外径(mm)	リム(inch)	荷重(kg)
4.00-10	4	112	487	3.0D	215
5.00-10	4	140	517	3.50	285
6.00-12	4	150	600	5.0	270
4.00-19	4	112	717	3.0	355



HF-255					
タイヤサイズ	PR	総幅(mm)	外径(mm)	リム(inch)	荷重(kg)
18X9.50-8	2	235	462	7.0	290
18X9.50-8	4	235	462	7.0	470
21X11.00-8	2	285	539	9.0	115
21X11.00-8	4	285	539	9.0	140
23X8.50-12	4	213	574	7.0	505
23X10.5-12	4	264	579	8.5	610
23X10.5-12	8	264	579	8.5	910
26X12.00-12	4	305	660	10.5	810
26X12.00-12	6	305	660	10.5	1180
26X12.00-12	8	305	660	10.5	1370



HF-257					
タイヤサイズ	PR	総幅(mm)	外径(mm)	リム(inch)	荷重(kg)
3.00-4	4	81	255	2.1	120
4.00-4	4	107	312	3.0	240
3.50-6	4	100	343	2.5	220
3.50-8	4	98	390	2.5	170
4.00-8	4	112	435	3.0	225
5.50-16	6	150	713	4.0	525
6.00-16	6	168	738	4.5	560
6.50-16	6	180	764	4.50	615



HF-257					
タイヤサイズ	PR	総幅(mm)	外径(mm)	リム(inch)	荷重(kg)
7.50-16	8	205	809	5.5	870
9.00-16	10	234	848	6.0	1245
10.00-16	10	274	894	8.0	1325
11.00-16	10	315	967	W10L	1320
7.50-18	8	205	860	5.50	875
4.00-19	4	115	717	3.0	355
6.00-19	6	165	814	4.5	640



HF-257A					
タイヤサイズ	PR	総幅(mm)	外径(mm)	リム(inch)	荷重(kg)
15X6.00-6	4	155	367	4.5	250
200/60-14.5	4	203	620	6.0	255
200/60-14.5	6	203	620	6.0	850
200/60-14.5	10	203	620	6.0	950
200/60-14.5	14	203	620	6.0	1200
11.00-16	10	325	940	W10L	1500
11.00-16	12	325	940	W10L	1700

HF-258					
タイヤサイズ	PR	総幅(mm)	外径(mm)	リム(inch)	荷重(kg)
7.50-10	10	214	645	5.5	975
7.50-10	12	214	645	5.5	1075
10.0/80-12	6	264	710	9.0	935
10.0/80-12	8	264	710	9.0	1240
10.0/80-12	10	264	710	9.0	1410
10.0/80-12	12	264	710	9.0	1550
10.0/75-15.3	8	264	780	9.0	1360
10.0/75-15.3	10	264	780	9.0	1550
10.0/75-15.3	12	264	780	9.0	1700
10.0/75-15.3	14	264	780	9.0	1900
10.0/75-15.3	16	264	780	9.0	2080
10.0/75-15.3	18	264	780	9.0	2790
11.5/80-15.3	10	290	867	9.0	1950
11.5/80-15.3	12	290	867	9.0	2180
11.5/80-15.3	14	290	867	9.0	2430
11.5/80-15.3	16	290	867	9.0	2575
11.5/80-15.3	18	290	867	9.0	2750
12.5/80-15.3	14	308	889	9.0	2650
400/60-15.5	10	404	874	13.0	2575/2180
400/60-15.5	14	404	874	13.0	3075/2575
10.5/65-16	10	263	765	9.0	1400
10.5/65-16	14	263	765	9.0	1700



HF-271					
タイヤサイズ	PR	総幅(mm)	外径(mm)	リム(inch)	荷重(kg)
4.10-4	2	106	274	3.25	105
4.10-6	2	102	325	3.25	132
13X5.00-6	2	122	328	3.5	135
4.80-8	2	121	415	3.75	195
16X6.50-8	2	158	415	5.375	190



A-500					
タイヤサイズ	PR	総幅(mm)	外径(mm)	リム(inch)	荷重(kg)
11X4.00-5	2	104	272	3.00	N/A



B-905					
タイヤサイズ	PR	総幅(mm)	外径(mm)	リム(inch)	荷重(kg)
11X4.00-5	2	100	290	3.00	N/A

TURF

GOLF CAR

A.T.V.

AGRICULTURE

INDUSTRIAL

OFF THE ROAD

TRAILER

LIGHT TRUCK

IMPLEMENT

HAND CART

GO KART

etc.

## DURO

### AGRICULTURE



#### DI-1001

タイヤサイズ	PR	総幅(mm)	外径(mm)	リム(inch)	荷重(kg)
17X8.00-8	4	205	448	7.0	325



#### DI-1002

タイヤサイズ	PR	総幅(mm)	外径(mm)	リム(inch)	荷重(kg)
10.0/75-15.3	8	264	780	9.00	1360
10.0/75-15.3	10	264	780	9.00	1550



#### DI-1003

タイヤサイズ	PR	総幅(mm)	外径(mm)	リム(inch)	荷重(kg)
7.50-16	6	208	798	6.00F	900
7.50-16	8	208	798	6.00F	1120



#### DI-1004

タイヤサイズ	PR	総幅(mm)	外径(mm)	リム(inch)	荷重(kg)
8.25-16	6	225	830	6.00F	1060
8.25-16	8	225	830	6.00F	1220



#### DI-1005

タイヤサイズ	PR	総幅(mm)	外径(mm)	リム(inch)	荷重(kg)
400/60-15.5	10	404	874	13.00	2575/2180
400/60-15.5	14	404	874	13.00	3075/2575



#### DI-1006

タイヤサイズ	PR	総幅(mm)	外径(mm)	リム(inch)	荷重(kg)
31X15.50-15	4	391	792	13LB	775
31X15.50-15	8	391	792	13LB	1250



#### DI-1007

タイヤサイズ	PR	総幅(mm)	外径(mm)	リム(inch)	荷重(kg)
20X8.00-10	4	200	508	6.0	400
20X8.00-10	10	200	508	6.0	800

### SNOW BLOWER



#### HF-270

タイヤサイズ	PR	総幅(mm)	外径(mm)	リム(inch)	荷重(kg)
14X4.00-6	2	108.5	352	3.0	145



#### HF-279

タイヤサイズ	PR	総幅(mm)	外径(mm)	リム(inch)	荷重(kg)
4.10-6	2	102	319	3.25A	132
13X5.00-6	2	112	328	3.5	135
4.80-8	2	120	425	3.75	200
16X6.50-8	2	165	406	5.375	190

## CARLISLE

### AGRICULTURE



#### FARM SPECIALIST HF-1 IMPLEMENT

タイヤサイズ	PR	総幅(mm)	外径(mm)	リム(inch)	荷重(kg)
25X7.50-15NHS(TL)	6	191	640	5.50	558
27X9.50-15NHS(TL)	6	244	686	7.00	730
31X13.50-15NHS(TL)	6	343	808	10.00	948
31X13.50-15NHS(TL)	8	351	808	10.00	1188
31X13.50-15NHS(TL)	10	356	808	10.00	1397
31X13.50-15NHS(TL)	12	368	815	10.00	1597

## BRIDGESTONE

### TRACTOR



#### T13H ※打ち消し線表記は生産中止

タイヤサイズ	PR	TYPE	断面幅(mm)	外径(mm)	適用リム
7-14	2	T/L	162	697	5-JA
7-16	4	T/L	165	748	5-JA
<del>8-16</del>	<del>4</del>	<del>T/L</del>	<del>192</del>	<del>804</del>	<del>5-JA</del>
<del>8-18</del>	<del>4</del>	<del>T/L</del>	<del>204</del>	<del>849</del>	<del>W-7</del>
<del>8-18</del>	<del>4</del>	<del>W/T</del>	<del>204</del>	<del>849</del>	<del>W-7</del>
8.3-20	4	W/T	206	893	W-7
<del>9.5-20</del>	<del>4</del>	<del>W/T</del>	<del>240</del>	<del>949</del>	<del>W-8</del>
<del>8.3-22</del>	<del>4</del>	<del>W/T</del>	<del>212</del>	<del>945</del>	<del>W-7</del>
<del>9.5-22</del>	<del>4</del>	<del>W/T</del>	<del>240</del>	<del>995</del>	<del>W-8</del>
<del>8.3-24</del>	<del>4</del>	<del>W/T</del>	<del>211</del>	<del>995</del>	<del>W-7</del>
<del>9.5-24</del>	<del>4</del>	<del>W/T</del>	<del>240</del>	<del>1050</del>	<del>W-8</del>
11.2-24	4	W/T	281	1095	W-10
12.4-24 (T13HA)	4	W/T	310	1160	W-11
12.4-24	4	W/T	310	1160	W-11
13.6-24	4	W/T	345	1210	W-12
8.3-26 (T11H)	4	W/T	204	1045	W-7
11.2-26	4	W/T	279	1155	W-10
12.4-26	4	W/T	310	1210	W-11
13.6-26	4	W/T	340	1260	W-12
13.6-28	4	W/T	340	1310	W-12
12.4-32	4	W/T	317	1360	W-11





T10H					
タイヤサイズ	PR	TYPE	断面幅(mm)	外径(mm)	適用リム
11.2-24	4	W/T	281	1095	W-10
12.4-24	4	W/T	324	1161	W-11
13.6-24	4	W/T	345	1210	W-12
9.5-26	4	W/T	236	1100	W-8
11.2-26	4	W/T	279	1155	W-10
12.4-26	4	W/T	310	1210	W-11
13.6-26	4	W/T	340	1260	W-12
11.2-28	4	W/T	279	1205	W-10
12.4-28	4	W/T	317	1260	W-11
13.6-28	4	W/T	340	1310	W-12
13.6-28	6	W/T	340	1310	W-12



FSLSC					
タイヤサイズ	PR	TYPE	断面幅(mm)	外径(mm)	適用リム
11.2-24 (FSLSD)	4	W/T	280	1095	W-10
12.4-24	4	W/T	314	1150	W-11
13.6-24	4	W/T	345	1210	W-12
12.4-26 (FSL)	4	W/T	322	1244	W-11
12.4-26	4	W/T	315	1210	W-11
13.6-26	4	W/T	345	1260	W-12
12.4-28	4	W/T	314	1262	W-11
13.6-28	6	W/T	345	1310	W-12
14.9-28 (FSL)	6	W/T	380	1406	W-13
16.9-30	6	W/T	429	1512	W-15L
12.4-32	6	W/T	315	1358	W-11
12.4-32	6	W/T	315	1358	W-11
12.4-36	6	W/T	319	1465	W-11
13.6-38	6	W/T	348	1578	W-12



FH80					
タイヤサイズ	PR	TYPE	断面幅(mm)	外径(mm)	適用リム
18.4-34	6	W/T	467	1635	W-16L



FSLH					
タイヤサイズ	PR	TYPE	断面幅(mm)	外径(mm)	適用リム
8-18	4	W/T	207	840	W-7
12.4-24	6	W/T	317	1150	W-11
16.9-34	6	W/T	440	1587	W-15L
14.9-38	6	W/T	390	1618	W-13



FSLM ※打ち消し線表記は生産中止					
タイヤサイズ	PR	TYPE	断面幅(mm)	外径(mm)	適用リム
4.50-10	4	W/T	120	510	3,00D
6-10	4	W/T	155	550	5-JA
5-12	2	W/T	123	550	4-JA
5-12	4	W/T	123	550	4-JA
5.00-12	2	W/T	131	581	3,00D
5.00-12	4	W/T	131	581	3,00D
6-12	4	W/T	155	600	5-JA
6.00-12	4	W/T	162	636	4.00E
6.00-12	6	W/T	163	638	4.00E
5-14	4	W/T	128	605	4-JA
6-14	2	W/T	155	653	5-JA
6-14	4	W/T	158	653	5-JA
7-14	4	W/T	174	690	5-JA
7-16	4	W/T	170	740	5-JA
8-16	4	W/T	197	789	5-JA
4.00-18	4	W/T	108	690	2.75D
8-18	4	W/T	207	840	W-7
8-18	6	W/T	207	840	W-7
7.2-20	4	W/T	179	845	W-6
8.3-20	4	W/T	209	890	W-7
8.3-20	6	W/T	209	890	W-7



FSLM ※打ち消し線表記は生産中止					
タイヤサイズ	PR	TYPE	断面幅(mm)	外径(mm)	適用リム
9.5-22	6	W/T	242	996	W-8
9.5-24	6	W/T	242	1047	W-8

FSLF					
タイヤサイズ	PR	TYPE	断面幅(mm)	外径(mm)	適用リム
7-16	4	W/T	170	740	5-JA
7-16	4	W/T	180	740	6.00F
8-16	4	W/T	193	790	5-JA
9.5-16	4	W/T	248	845	W-8
12.4-16	4	W/T	325	964	W-11
11.2-24	4	W/T	274	1088	W10
11.2-24	6	W/T	274	1088	W10
5-26	4	W/T	122	900	4-JA



FSLW ※打ち消し線表記は生産中止					
タイヤサイズ	PR	TYPE	断面幅(mm)	外径(mm)	適用リム
<del>7.2-20</del>	4	W/T	179	845	W-6
11.2-24	4	W/T	280	1088	W-10
11.2-24	6	W/T	285	1088	W-10



FSL					
タイヤサイズ	PR	TYPE	断面幅(mm)	外径(mm)	適用リム
11.2-28	4	W/T	287	1206	W-10
11.2-28	6	W/T	287	1206	W-10
12.4-28	4	W/T	320	1262	W-11
12.4-28	6	W/T	320	1262	W-11
14.9-28	6	W/T	387	1370	W-13
16.9-30	6	W/T	436	1485	W-15L
12.4-32	6	W/T	320	1364	W-11
12.4-36	6	W/T	320	1465	W-11
13.6-38	6	W/T	345	1574	W-12



FL00 ※打ち消し線表記は生産中止					
タイヤサイズ	PR	TYPE	断面幅(mm)	外径(mm)	適用リム
7-16	6	W/T	173	740	5-JA
8-16	4	W/T	193	790	5-JA
9.5-16	6	W/T	243	845	W-8
9.5-18	4	W/T	243	895	W-8
9.5-18	6	W/T	243	895	W-8
<del>8.3-20</del>	6	W/T	211	890	W-7
9.5-20	6	W/T	243	945	W-8
11.2-20	6	W/T	284	1003	W-10
8.3-22	6	W/T	210	945	W-7
9.5-22	4	W/T	243	995	W-8
9.5-22	6	W/T	243	995	W-8
8.3-24	6	W/T	205	993	W-7
9.5-24	6	W/T	243	1050	W-8
11.2-24	6	W/T	275	1088	W-10
12.4-24	4	W/T	320	1155	W-11
12.4-24	6	W/T	320	1155	W-11
13.6-24	4	W/T	350	1210	W-12
13.6-24	6	W/T	345	1210	W-12
14.9-24	6	W/T	383	1247	W-13
13.6-26	4	W/T	355	1260	W-12
12.4-28	6	W/T	320	1260	W-11
13.6-28	4	W/T	345	1310	W-12
13.6-28	6	W/T	345	1310	W-12
14.9-28	6	W/T	380	1365	W-13
16.9-28	6	W/T	442	1400	W-15L
16.9-30	6	W/T	442	1485	W-15L
18.4-30	6	W/T	487	1547	W-16L
12.4-32	6	W/T	320	1360	W-11
16.9-34	6	W/T	440	1587	W-15L
18.4-34	6	W/T	478	1635	W-16L
13.9-36	6	W/T	343	1478	W-12
15.5-38	6	W/T	394	1582	W-14L
16.9-38	8	W/T	442	1671	W-15L

TURF

GOLF CAR

A.T.V.

AGRICULTURE

INDUSTRIAL

OFF THE ROAD

TRAILER

LIGHT TRUCK

IMPLEMENT

HAND CART

GO KART

etc.



## FSR

タイヤサイズ	PR	TYPE	断面幅(mm)	外径(mm)	適用リム
4.00-9	2	W/T	114	458	3,00D
4.50-10	4	W/T	120	488	3,00D
4.00-12	4	W/T	113	538	3,00D
4.00-15	4	W/T	113	613	3,00D
5.00-15	4	W/T	133	660	3,00D
6.00-16	4	W/T	167	737	4,00E
6.50-16	6	W/T	180	763	4,50E
7.50-16	6	W/T	210	815	5,50F
6.00-19	6	W/T	164	818	4,00E



## FSM

タイヤサイズ	PR	TYPE	断面幅(mm)	外径(mm)	適用リム
7.50-16	6	W/T	211	808	5,50F



## ALOO

タイヤサイズ	PR	TYPE	断面幅(mm)	外径(mm)	適用リム
4.00-16	2	W/T	108	650	3,00D
4.40-21	2	W/T	118	800	2,75D
4.40-21	4	W/T	120	800	2,75D
130/90-21AG	-	W/T	120	800	2,75D



## AROO

タイヤサイズ	PR	TYPE	断面幅(mm)	外径(mm)	適用リム
3.50-5	2	W/T・T/L	93	308	3,00SP
4.00-7	2	W/T	111	400	3,00D
4.00-8	2	W/T	111	445	3,00D
4.00-10	2	W/T	111	492	3,00D
4.50-10	2	W/T	118	515	3,00D
4.00-12	2	W/T	110	540	3,00D
5-12	2	W/T	125	550	4-JA
5.00-12	2	W/T	133	581	3,00D
6-12	2	W/T	158	600	5-JA
6.00-12	2	W/T	157	636	4,00E
6.00-12	4	W/T	160	636	4,00E
5-14	4	W/T	128	605	4-JA
6-14	4	W/T	155	653	5-JA

## ■ CULTIVATOR



## U10L

タイヤサイズ	PR	TYPE	断面幅(mm)	外径(mm)	適用リム
5-12	2	W/T・T/L	126	545	4-JA
5.00-12	2	W/T・T/L	131	573	3,00D
6-12	2	T/L	158	600	5-JA
6.00-12	2	W/T・T/L	154	629	4-JA



## TA10

タイヤサイズ	PR	TYPE	断面幅(mm)	外径(mm)	適用リム
4.00-12	2	T/L	111	525	3,00D

## No Image

※商品外観が異なりますので、詳しくはご相談ください。

## A10L

タイヤサイズ	PR	TYPE	断面幅(mm)	外径(mm)	適用リム
3.00-12	4	W/T	70	457	1,85



## TA

タイヤサイズ	PR	TYPE	断面幅(mm)	外径(mm)	適用リム
3.50-5	2	W/T	100	300	3,00SP
3.50-6	2	W/T・T/L	93	320	3,00SP
100/85D6	2	T/L	100	330	3,00
3.50-7	2	W/T・T/L	98	347	3,00D
4.00-7	2	W/T・T/L	110	397	3,00D
4.00-8	2	W/T・T/L	111	435	3,00D
4.00-9	2	W/T・T/L	111	458	3,00D
4.50-10	2	W/T・T/L	111	483	3,00D
4.50-10	2	W/T	123	510	3,00D
4.00-12	2	W/T・T/L	111	540	3,00D
5-12	2	W/T	125	550	4-JA
5.00-12	2	W/T・T/L	133	581	3,00D
6-12	2	W/T・T/L	158	600	5-JA
6.00-12	2	W/T・T/L	157	636	4,00E
6-14	2	W/T	162	657	5-JA

## ■ IMPLEMENT



## FI 2

タイヤサイズ	PR	TYPE	断面幅(mm)	外径(mm)	適用リム
11,5/80-15	10	T/L	332	842	10-JJ

## No Image

※商品外観が異なりますので、詳しくはご相談ください。

## FI 3

タイヤサイズ	PR	TYPE	断面幅(mm)	外径(mm)	適用リム
9,00-15	8	W/T	252	850	6-LB



## AL

タイヤサイズ	PR	TYPE	断面幅(mm)	外径(mm)	適用リム
9,00-13	6	W/T	254	792	5-1/2K

## ■ RICE PLANTING MACHINE



## ATOO

タイヤサイズ	PR	TYPE	断面幅(mm)	外径(mm)	適用リム
300-16	4	W/T	76	620	1,85
2.50-17	4	W/T	60	604	1,60A
2.75-17	4	W/T	70	600	1,85
3.00-17	4	W/T	76	650	1,85
2.50-18	4	W/T	60	625	1,60A
3.00-23	4	W/T	80	765	MT1.85
3.00-25	4	W/T	76	815	SP1.85
3.00-26	4	W/T	80	865	MT1.85
3.00-28	4	W/T	80	900	MT1.85



R13LA						
タイヤサイズ	PR	TYPE	断面幅(mm)	外径(mm)	適用リム	
76X12/6-23	4	W/T	60	764	1.70	
81X18/6-25	4	W/T	60	810	1.70	
87X18/6-27	4	W/T	64	865	1.70	
92X18/6-29	4	W/T	60	915	1.70	
60/100-25AG (R13LB)	-	W/T	60	810	1.70	
60/100-31AG	-	W/T	60	970	1.70	



PFH						
タイヤサイズ	PR	TYPE	断面幅(mm)	外径(mm)	適用リム	
18X7.0-8	-	T/L	180	427	5.50	

PFHB						
タイヤサイズ	PR	TYPE	断面幅(mm)	外径(mm)	適用リム	
18X9.0-8	-	T/L	233	440	7.50	
18X12.0-8	-	T/L	305	440	10.50	



FTI						
タイヤサイズ	PR	TYPE	断面幅(mm)	外径(mm)	適用リム	
18X7.0-8	-	T/L	175	460	3.00	
18X10.0-8	-	T/L	250	445	5.50	
19X9.0-8	-	T/L	235	464	4.50	
20X8.0-10	-	T/L	205	485	4.00	

## No Image

※商品外観が異なりますので、詳しくはご相談ください。

R12L						
タイヤサイズ	PR	TYPE	断面幅(mm)	外径(mm)	適用リム	
62X12/A-15	4	W/T	108	624	MT2.75	
56X6/6-16	4	W/T	55	556	1.40	

R14L						
タイヤサイズ	PR	TYPE	断面幅(mm)	外径(mm)	適用リム	
60/90-25AG	-	W/T	63	795	1.70	
60/90-27AG	-	W/T	63	850	1.70	

R16L						
タイヤサイズ	PR	TYPE	断面幅(mm)	外径(mm)	適用リム	
120/90-26AG	-	W/T	125	940	4-JA	

## BINDER



PL						
タイヤサイズ	PR	TYPE	断面幅(mm)	外径(mm)	適用リム	
16X7.00-8	2	W/T-T/L	180	403	5.50	
16X7.00-8	4	W/T	170	403	5.50	
17X7.00-8	2	T/L	185	435	5.50	
18X7.00-8	2	T/L	185	435	5.50	
19X8.00-8	2	T/L	210	480	7.00	
19X10.00-8	2	T/L	260	480	8.50	



PL3						
タイヤサイズ	PR	TYPE	断面幅(mm)	外径(mm)	適用リム	
16X10.00-8	2	W/T	255	410	8.50	



PF						
タイヤサイズ	PR	TYPE	断面幅(mm)	外径(mm)	適用リム	
17X7.0-8	-	T/L	170	430	5.50	
18X7.0-8	-	T/L	175	455	6.50	
19X7.00-8	-	T/L	180	480	6.50	



B10L						
タイヤサイズ	PR	TYPE	断面幅(mm)	外径(mm)	適用リム	
18X8.0-8	-	T/L	200	420	6.50	
18X10.0-8	-	T/L	235	420	5.50	
19X11.0-8	-	T/L	270	460	9.00	

## CONVEYOR



FG						
タイヤサイズ	PR	TYPE	断面幅(mm)	外径(mm)	適用リム	
19X7.50-8	2	W/L	177	480	5.50E	
19X10.00-8	2	W/L	255	485	8.50	



FM1						
タイヤサイズ	PR	TYPE	断面幅(mm)	外径(mm)	適用リム	
17X8.00-8	4	T/L	208	440	7.00	



FM2						
タイヤサイズ	PR	TYPE	断面幅(mm)	外径(mm)	適用リム	
17X8.00-8	4	T/L	203	442	7.00	



FM3						
タイヤサイズ	PR	TYPE	断面幅(mm)	外径(mm)	適用リム	
23X9.00-12	4	W/L	215	581	7-JA	



K10H						
タイヤサイズ	PR	TYPE	断面幅(mm)	外径(mm)	適用リム	
26X10.00-12	8	W/L	260	660	8.5-JA	

TURF

GOLF CAR

A.T.V

AGRICULTURE

INDUSTRIAL

OFF THE ROAD

TRAILER

LIGHT TRUCK

IMPLEMENT

HAND CART

GO KART

etc.

## ■ TRACTOR

WT:チューブタイプ TL:チューブレスタイプ { }内は当社推奨値



### AR50

タイヤサイズ	PR	TYPE	総幅(mm)	外径(mm)	リム	負荷能力(kg)
8.3-20	6	WT	211	890	W7	710
9.5-18	6	WT	244	895	W8	780
9.5-22	6	WT	244	995	W8	900
9.5-24	6	WT	244	1050	W8	940
11.2-24	6	WT	285	1105	W10	1045
12.4-32	6	WT	315	1360	W11	1355
12.4-36	6	WT	315	1465	W11	1440
12.4-38	6	WT	315	1515	W11	1480
13.6-38	6	WT	345	1565	W11	1660
13.9-36	6	WT	353	1480	W12	1530



### AT70

タイヤサイズ	PR	TYPE	総幅(mm)	外径(mm)	リム	負荷能力(kg)
12.4-36	6	WT	315	1465	W11	1440
13.6-38	6	WT	345	1565	W12	1660



### AR2

タイヤサイズ	PR	TYPE	総幅(mm)	外径(mm)	リム	負荷能力(kg)
8-16	6	WT	205	795	W6	600
8-18	6	WT	200	840	W6	650

## ■ TRACTOR

WT:チューブタイプ TL:チューブレスタイプ { }内は当社推奨値



### FO1

タイヤサイズ	PR	TYPE	総幅(mm)	外径(mm)	リム	負荷能力(kg)
4.00-10	4	WT	113	486	3.00D	215
4.00-12	4	WT	115	540	3.00D	250
4.00-15	4	WT	116	606	3.00D	295
5.00-12	4	WT	130	570	3.00D	315
5.00-15	4	WT	134	656	3.00D	365



### AR1

タイヤサイズ	PR	TYPE	総幅(mm)	外径(mm)	リム	負荷能力(kg)
5-12	2	WT	126	540	4JA	150
6-14	6	WT	153	655	{5JA}	{385}
6.00-12	6	WT	161	624	{4.00E}	{405}
6.00-16	4	WT	156	736	4.00E	400



### AR2

タイヤサイズ	PR	TYPE	総幅(mm)	外径(mm)	リム	負荷能力(kg)
5-14	4	WT	127	595	4JA	250
5-14	6	WT	127	595	{4JA}	{325}
6-12	2	TL	160	600	5JA	205
6-12	4	WT	160	600	5JA	270
6-14	4	WT	155	650	5JA	305
6-14	6	WT	155	650	{5JA}	{385}
7-14	4	WT	173	690	5JA	370
7-16	4	WT	175	740	5JA	405
8-16	4	WT	205	785	W6	475
8-18	4	WT	200	840	W6	520
8.3-20	4	WT	211	895	W7	560
9.5-16	4	WT	240	845	8LB	555
4.00-12	2	WT	115	540	3.00D	140
5.00-12	2	WT	130	580	3.00D	190
5.00-12	4	WT	130	580	3.00D	255
5.00-12	6	WT	130	580	{3.00D}	{325}
6.00-12	4	WT	160	637	4.00E	325



### AT30

タイヤサイズ	PR	TYPE	総幅(mm)	外径(mm)	リム	負荷能力(kg)
9.5-24	4	WT	240	1050	W8	740
11.2-24	4	WT	279	1095	W10	845
12.4-24	4	WT	315	1150	W11	945



### AT35

タイヤサイズ	PR	TYPE	総幅(mm)	外径(mm)	リム	負荷能力(kg)
13.6-24	4	WT	345	1210	W12	1030



AT50						
タイヤサイズ	PR	TYPE	総幅(mm)	外径(mm)	リム	負荷能力(kg)
7-14	4	WT	170	690	5JA	370
8-16	4	WT/TL	195	798	W6	475
8-18	4	WT/TL	195	848	W6	520
8.3-20	4	WT	205	890	W7	560
8.3-22	4	WT	205	940	W7	600
8.3-24	4	WT	205	995	W7	625
9.5-20	4	WT	240	945	W8	645
9.5-22	4	WT	240	995	W8	690
9.5-24	4	WT	240	1050	W8	740
11.2-24	4	WT	279	1095	W10	845
11.2-26	4	WT	280	1155	W10	850
12.4-24	4	WT	315	1150	W11	945
12.4-26	4	WT	315	1210	W11	970
12.4-28	4	WT	315	1260	W11	1005
12.4-32	4	WT	315	1360	W11	1070
13.6-24	4	WT	345	1210	W12	1030
13.6-26	4	WT	345	1260	W12	1065
13.6-28	4	WT	345	1310	W12	1100



AK4						
タイヤサイズ	PR	TYPE	総幅(mm)	外径(mm)	リム	負荷能力(kg)
4.00-19	4	WT	98	725	{2.15D}	{295}



AK12						
タイヤサイズ	PR	TYPE	総幅(mm)	外径(mm)	リム	負荷能力(kg)
4.00-19	4	WT	98	765	{2.15D}	{295}

## ■ CULTIVATOR



A250						
タイヤサイズ	PR	TYPE	総幅(mm)	外径(mm)	リム	負荷能力(kg)
3.00-10	2	WT	80	410	{2.50}	{85}
4.00-7	2	WT	105	403	3.00D	95
4.00-8	2	WT/TL	105	435	3.00D	105
4.00-8	4	WT	105	435	3.00D	155
4.00-9	2	WT/TL	105	460	3.00D	110
4.00-9	4	WT	105	460	3.00D	170
4.00-10	2	WT	105	485	3.00D	120
4.00-10	4	WT	105	485	3.00D	180



AF2						
タイヤサイズ	PR	TYPE	総幅(mm)	外径(mm)	リム	負荷能力(kg)
4.00-12	2	WT	112	540	3.00D	140
4.00-12	4	WT	112	540	3.00D	205

AF1						
タイヤサイズ	PR	TYPE	総幅(mm)	外径(mm)	リム	負荷能力(kg)
6.00-12	2	WT	161	624	4.00E	230



AF5						
タイヤサイズ	PR	TYPE	総幅(mm)	外径(mm)	リム	負荷能力(kg)
3.50-7	2	WT	98	350	{3.00D}	{80}
4.00-12	2	WT	112	540	3.00D	140



AO7						
タイヤサイズ	PR	TYPE	総幅(mm)	外径(mm)	リム	負荷能力(kg)
5-12	2	WT/TL	126	540	4JA	150
6-12	2	WT/TL	155	593	5JA	205
4.50-10	2	WT	122	520	3.00D	145
5.00-12	2	WT/TL	131	583	3.00D	190
5.00-12	4	WT	131	583	3.00D	255

## ■ BINDER



A600						
タイヤサイズ	PR	TYPE	総幅(mm)	外径(mm)	リム	負荷能力(kg)
18X7.00-8	TL		180	440	{6.00SPW}	{70}
18X9.00-8	TL		230	440	{7.5SPW}	{95}

## ■ CARRIER



L970A						
タイヤサイズ	PR	TYPE	総幅(mm)	外径(mm)	リム	負荷能力(kg)
12X5.50-6	2	TL	145	307	{5SPW}	{95}



AL1						
タイヤサイズ	PR	TYPE	総幅(mm)	外径(mm)	リム	負荷能力(kg)
16X7.00-8	2	WT/TL	180	412	{5.50SP}	{190}
19X8.00-10	4	WT	210	485	7.00SP	375
19X10.00-8	2	WT	255	485	8.50SP	295



A210						
タイヤサイズ	PR	TYPE	総幅(mm)	外径(mm)	リム	負荷能力(kg)
20X10.00-10	4	WT	245	500	8.50SP	465

A210A						
タイヤサイズ	PR	TYPE	総幅(mm)	外径(mm)	リム	負荷能力(kg)
23X10.00-10	6	WT	255	580	8.50SP	695

TURF

GOLF CAR

A.T.V

AGRICULTURE

INDUSTRIAL

OFF THE ROAD

TRAILER

LIGHT TRUCK

IMPLEMENT

HAND CART

GO KART

etc.

FALKEN

BKT  
GROWING TOGETHER

## AGRICULTURE 農業機械



## A220

タイヤサイズ	PR	TYPE	総幅(mm)	外径(mm)	リム	負荷能力(kg)
17X8.00-8	4	WT	210	440	7.00SP	325



## A260

タイヤサイズ	PR	TYPE	総幅(mm)	外径(mm)	リム	負荷能力(kg)
20X10.00-10	4	WT	245	500	8.50SP	465
20X10.00-10	6	WT	245	500	8.50SP	565
23X9.00-12	4	WT	224	580	7JA	540
23X9.00-12	6	WT	224	580	7JA	650
23X9.00-12	8	WT	224	580	7JA	775
26X10.00-12	8	WT	264	660	8.5JA	980



## AC10

タイヤサイズ	PR	TYPE	総幅(mm)	外径(mm)	リム	負荷能力(kg)
20X8.00-10	4	WT	211	517	7.00SP	400
20X8.00-10	6	WT	211	517	7.00SP	500



## AC20

タイヤサイズ	PR	TYPE	総幅(mm)	外径(mm)	リム	負荷能力(kg)
19X8.00-10	4	WT	203	478	7.00SP	375

## AC20B

タイヤサイズ	PR	TYPE	総幅(mm)	外径(mm)	リム	負荷能力(kg)
20X10.00-10	4	WT	264	500	8.50SP	465
20X10.00-10	6	WT	264	500	8.50SP	565
23X9.00-12	4	WT	229	580	7JA	540
26X10.00-12	8	WT	260	660	8.5JA	980

## AC20A

タイヤサイズ	PR	TYPE	総幅(mm)	外径(mm)	リム	負荷能力(kg)
22X10.00-10	4	WT	258	550	{8.50SP}	{535}
22X10.00-10	10	WT	258	550	{8.50SP}	{1150}



## B901

タイヤサイズ	PR	TYPE	総幅(mm)	外径(mm)	リム	負荷能力(kg)
20X7.00-8	2	TL	185	510	{5.50SP}	{280}

BKT  
GROWING TOGETHER

## ■ TRACTOR



## AGRIMAX TERIS

タイヤサイズ	TYPE	総幅(mm)	外径(mm)	適用リム
620/75R26	TL	625	1590	DW 20 B
750/65R26	TL	764	1636	DW 25 B
800/65R32	TL	818	1853	DW 27 B



## AGRIMAX RT-855 (85%扁平)

タイヤサイズ	TYPE	総幅(mm)	外径(mm)	標準タイヤサイズ (80%扁平)インチ表記
210/95R16	TL			7.50R16
210/95R18	TL			7.50R18
210/90R20	TL	211	890	8.3R20
250/85R20	TL	250	940	9.5R20
280/85R20	TL	292	984	11.2R20
320/85R20	TL	329	1052	12.4R20
250/85R22	TL	251	985	9.5R22
210/90R24※	TL	214	1010	8.3R24
250/85R24	TL	250	1036	9.5R24
280/85R24	TL	292	1086	11.2R24
320/85R24	TL	329	1154	12.4R24
340/85R24	TL	353	1188	13.6R24
380/85R24	TL	380	1256	14.9R24
420/85R24	TL	438	1324	16.9R24
250/85R28	TL	251	1137	9.5R28
280/85R28	TL	292	1187	11.2R28
320/85R28	TL	329	1256	12.4R28
340/85R28	TL	353	1289	13.6R28
380/85R28	TL	380	1357	14.9R28
420/85R28	TL	438	1425	16.9R28
420/85R30	TL	438	1475	16.9R30
460/85R30	TL	475	1544	18.4R30
320/85R32	TL	329	1357	12.4R32
420/85R34	TL	438	1578	16.9R34
460/85R34	TL	475	1646	18.4R34
320/85R36	TL	329	1458	12.4R36
340/85R36	TL	353	1492	13.6R36
320/85R38	TL	319	1509	12.4R38
340/85R38	TL	353	1543	13.6R38
380/85R38	TL			14.9R38
420/85R38	TL	438	1679	16.9R38
460/85R38	TL	475	1747	18.4R38
520/85R38	TL	516	1849	20.8R38

※ RT955パターン



## AGRIMAX RT-765 (70%扁平)

タイヤサイズ	TYPE	総幅(mm)	外径(mm)	標準タイヤサイズ (80%扁平)インチ表記
280/70R16				7.50R16
260/70R20	TL	258	872	6.50R20
280/70R20	TL	282	900	8.3R20
360/70R20	TL	357	1042	12.4R20
380/70R20	TL	380	1082	13.6R20
320/70R24	TL	319	1084	11.2R24
360/70R24	TL	357	1152	12.4R24
380/70R24	TL	380	1190	13.6R24
420/70R24	TL	418	1284	14.9R24
480/70R24	TL	479	1316	16.9R24
360/70R28	TL	357	1251	12.4R28
380/70R28	TL	380	1293	13.6R28
420/70R28	TL	418	1349	14.9R28
480/70R28	TL	479	1421	16.9R28
420/70R30	TL	418	1398	14.9R30
480/70R30	TL	479	1478	16.9R30
480/70R34	TL	479	1580	16.9R34
600/70R30	TL	591	1602	16.9R34
520/70R34	TL	516	1640	18.4R34
480/70R38	TL	479	1681	16.9R38

## AGRIMAX RT-765 (70%扁平)

520/70R38	TL	516	1749	18.4R38
580/70R38	TL	577	1827	20.8R38
710/70R38	TL	716	1959	20.8R42
620/70R42	TL	625	1935	20.8R42
710/70R42	TL	716	2061	20.8R46

## AGRIMAX RT-657 (65%扁平)

タイヤサイズ	TYPE	総幅(mm)	外径(mm)	標準タイヤサイズ (80%扁平)インチ表記
440/65R24	TL	441	1182	13.6R24
480/65R24	TL	479	1234	14.9R24
540/65R24	TL	530	1312	16.9R24
440/65R28	TL	441	1283	13.6R28
480/65R28	TL	479	1335	14.9R28
540/65R28	TL	530	1413	16.9R28
540/65R30	TL	530	1464	16.9R30
600/65R28	TL	611	1491	16.9R30
600/65R30	TL	611	1542	18.4R30
540/65R34	TL	530	1556	16.9R34
600/65R34	TL	611	1644	18.4R34
540/65R38	TL	530	1667	16.9R38
600/65R38	TL	611	1745	18.4R38
650/65R38	TL	645	1811	20.8R38
650/65R42	TL	645	1913	20.8R42

## TR-126

タイヤサイズ	PR	TYPE	総幅(mm)	外径(mm)	適用リム
6-14	4	TT	157	655	W5
7-14	4	TT	170	690	W5

## TR-144

タイヤサイズ	PR	TYPE	総幅(mm)	外径(mm)	適用リム
7-16	4	TT	183	740	W6
8-16	6	TT	200	785	W6
9.5-16	6	TT	245	850	W8L
8-18	6	TT	200	840	W6
8.3-20	6	TT	211	890	W7
9.5-22	6	TT	245	1000	W8

## TR-135

タイヤサイズ	PR	TYPE	総幅(mm)	外径(mm)	適用リム
10.00-20	10	TT	280	1075	W7.5
8.3-24	8	TT	211	995	W7
9.5-24	8	TT	232	1056	W8
11.2-24	8	TT	284	1105	W10
12.4-24	8	TT	315	1160	W11
13.6-24	8	TT	345	1210	W12
14.9-24	8	TT	378	1265	W13
16.9-24	8	TT	429	1335	W15
23.1-26	12	TT	587	1585	W20
8.3-28	6	TT	213	1104	W7
9.5-28	8	TT	235	1155	W8
11.2-28	8	TT	284	1205	W10
12.4-28	8	TT	315	1260	W11
13.6-28	8	TT	345	1310	W12
14.9-28	8	TT	378	1365	W13
16.9-30	8	TT	429	1485	W15
18.4-30	8	TT	460	1546	W16
8.3-32	6	TT	211	1195	W7
12.4-32	8	TT	327	1360	W11
16.9-34	8	TT	429	1585	W15
18.4-34	8	TT	467	1650	W16
8.3-36	6	TT	211	1295	W7
8.3-36	8	TT			
12.4-36	8	TT	327	1465	W11
13.6-36	8	TT	345	1515	W12
12.4-38	8	TT	315	1525	W11

## TR-135

13.6-38	8	TT	345	1565	W12
16.9-38	8	TT	429	1685	W15
18.4-38	8	TT	467	1750	W16

## TR-171

タイヤサイズ	PR	TYPE	総幅(mm)	外径(mm)	適用リム
5.00-12	4	TT	130	271	3.0D
5.00-12	6	TT			
6.00-12	6	TT	160	635	4.00E
8-18	4	TT	190	845	W6
8.3-20	6	TT	200	895	W7
9.5-20	6	TT	235	950	W8
8.3-22	8	TT	205	945	W7
9.5-22	8	TT	235	1005	W8
8.3-24	6	TT	200	990	W7
9.5-24	6	TT	236	1056	W8
11.2-24	6	TT	285	1105	W10
12.4-24	8	TT	315	1165	W11
13.6-24	6	TT	355	1210	W12
11.2-26	8	TT	284	1155	W10
12.4-26	8	TT	315	1210	W11
13.6-26	6	TT	340	1270	W12
12.4-28	6	TT	315	1260	W11
13.6-28	6	TT	350	1300	W12
14.9-28	8	TT	388	1361	W13
16.9-30	8	TT	430	1490	W15
12.4-32	8	TT	315	1370	W11
12.4-36	8	TT	315	1470	W11
13.6-38	8	TT	345	1585	W12

## TR-318

タイヤサイズ	PR	TYPE	総幅(mm)	外径(mm)	適用リム
23X9.00-12	6	TT	220	585	7.0
26X10.00-12	8	TT	265	675	8.5

## TF-9090

タイヤサイズ	PR	TYPE	総幅(mm)	外径(mm)	適用リム
5.50-16	6	TT	150	710	W4
6.00-16	6	TT	170	735	W4.5
6.50-16	6	TT	180	765	W4.5
7.50-16	8	TT	207	810	W5.5
7.50-18	8	TT	207	860	W5.5
6.00-19	6	TT	167	815	W4.5
7.50-20	8	TT	205	915	W5.5
9.00-16	10	TT	257	855	W8

## RT-747

タイヤサイズ	TYPE	総幅(mm)	外径(mm)	適用リム
460/70R24	TL	465	1254	DW15L





### RT-955

タイヤサイズ	TYPE	総幅(mm)	外径(mm)	適用リム	インチ表記
210/90R24	TL	214	1010	W7	8.3R24
210/95R28	TL	214	1111	W7	8.3R28
210/95R32	TL				8.3R32
230/95R32	TL	238	1251	W8	9.5R32
230/95R36	TL	238	1352	W8	9.5R36
230/95R40	TL				9.5R40
300/85R42	TL				11.2R42
210/95R44	TL				8.3R44
230/95R44	TL	238	1556	W8	9.5R44
300/95R46	TL	295	1738	W9	12.4R46



### AS-2001

タイヤサイズ	PR	TYPE	総幅(mm)	外径(mm)	適用リム
18.4-26	12	TT	467	1475	W16



### LG-306

タイヤサイズ	PR	TYPE	総幅(mm)	外径(mm)	適用リム
13X5.00-6	4	TL			
18X8.5-8	6	TL			
20X8-10	4	TL			
23X8.5-12	8	TL			
23X10.50-12	8	TL	260	585	W8.50
26X12-12	8	TL	310	640	W10.5



### AW09

タイヤサイズ	PR	TYPE	総幅(mm)	外径(mm)	適用リム
380/55-17 141AB (15.0/55-17)		TL	390	850	13



### FLOTATION-558

タイヤサイズ	PR	TYPE	総幅(mm)	外径(mm)	適用リム
500/45-22.5	12	TL	500	1045	AG 16.00

## IMPLEMENT



### AW-702

タイヤサイズ	PR	TYPE	総幅(mm)	外径(mm)	適用リム
10.0/80-12	10	TL	264	710	W9
10.0/75-15.3	10	TL	274	760	W9
11.5/80-15.3	12	TL	297	844	W9
340/55-16 (13.0/55-16)	14	TL			
13.0/75-16	10	TL	340	890	W11
12.5/80-18	12	TL	308	965	W9
13.0/65-18	16	TL	336	890	W11



### AW-705

タイヤサイズ	PR	TYPE	総幅(mm)	外径(mm)	適用リム
14.0/65-16	14	TL			
15.0/55-17	14	TL	391	850	W13
15.0/70-18	12	TL	391	990	W13
16.0/70-20	12	TT	418	1075	W14



### AW-708

タイヤサイズ	PR	TYPE	総幅(mm)	外径(mm)	適用リム
400/60-15.5	14	TL	405	875	W13
19.0/45-17	10	TL	491	866	W16



### LG-RIB

タイヤサイズ	PR	TYPE	総幅(mm)	外径(mm)	適用リム
13X5.00-6	4	TL	127	325	W3.5
15X6.00-6	6	TL	152	365	W4.5
16X6.50-8	6	TL	170	408	W5.375



### I-1

タイヤサイズ	PR	TYPE	総幅(mm)	外径(mm)	適用リム
9.5L-14SL	8	TT	240	735	W7
11L-14SL	8	TL	256	753	8
11L-15SL	8	TL	270	770	W8
12.5L-15SL	10	TL	310	820	W10
12.5L-16SL	12	TT	310	845	10LB
11L-16SL	8	TT	270	795	W8
16.5L-16.1SL	10	TL	435	1025	W14
19L-16.1SL	10	TL	490	1100	W16
21.5L-16.1SL	14	TL	550	1130	W18



### AS-504

タイヤサイズ	PR	TYPE	総幅(mm)	外径(mm)	適用リム
7.00-12	6	TL	200	683	W5.5
5.00-15	6	TT			
10.0/75-15.3	8	TT	264	780	W9
11.5/80-15.3	8	TL	290	867	W9
7.50-16	8	TT			
7.50-18	8	TT	214	838	W6
12.5/80-18	12	TL	308	987	W9
16.0/70-20	14	TL	418	1097	W14



### TR-387

タイヤサイズ	PR	TYPE	総幅(mm)	外径(mm)	適用リム
16.9-28	8	TT	440	1400	W15
23.1-26	12	TL	587	1560	W20



### TR390

タイヤサイズ	PR	TYPE	総幅(mm)	外径(mm)	適用リム
28L-26	16	TL	714	1560	W25





FLOTATION-648					
タイヤサイズ	PR	TYPE	総幅(mm)	外径(mm)	適用リム
500/50-17	14	TL			
500/60-22.5	16	TL	550	1230	W16
550/60-22.5	18	TL			
600/55-26.5	16	TL	600	1230	W20



FLOTATION RIB IMPLEMENT (HF1)					
タイヤサイズ	PR	TYPE	総幅(mm)	外径(mm)	適用リム
31X13.50-15	12	TL	360	780	10 LB

## AGRICULTURE



FARM SPECIAL					
タイヤサイズ	PR	TYPE	総幅(mm)	外径(mm)	適用リム
9.5-24	8	TT			
11.2-24	8	TT			
12.4-24	8	TT			
13.6-24	8	TT			
11.2-28	8	TT			
12.4-28	8	TT			
13.6-28	8	TT			
14.9-24	8	TT			
14.9-28	8	TT			
16.9-30	8	TT			
18.4-30	8	TT			
12.4-32	8	TT			
13.6-36	8	TT			
13.6-38	8	TT			



PUDDLE SPECIAL					
タイヤサイズ	PR	TYPE	総幅(mm)	外径(mm)	適用リム
120/90-26	6	TT			
120/90-26	6	TL			



FLOTATION ラジアル FL693M					
タイヤサイズ	PR	TYPE	総幅(mm)	外径(mm)	適用リム
560/45R22.5	-	-			
850/50R3.5	-	-			



FLO630 ULTRA					
タイヤサイズ	PR	TYPE	総幅(mm)	外径(mm)	適用リム
600/55R26.5	-	-			



## IMPLEMENT



TM600 (85%扁平)					
タイヤサイズ	PR	TYPE	総幅(mm)	外径(mm)	標準タイヤサイズ (80%扁平) インチ表記
250/85R24		TL	245	1035	9.5R24
280/85R24		TL	292	1086	11.2R24
320/85R24		TL	329	1154	12.4R24
340/85R24		TL	353	1188	13.6R24
380/85R24		TL	390	1256	14.9R24
420/85R24		TL	438	1324	16.9R24
280/85R28		TL	292	1187	11.2R28
320/85R28		TL	329	1255	12.4R28
340/85R28		TL	353	1289	13.6R28
380/85R28		TL	390	1357	14.9R28
420/85R28		TL	438	1425	16.9R28
380/85R30					14.9R30
420/85R30		TL	438	1475	16.9R30
460/85R30		TL	475	1544	18.4R30
420/85R34		TL	438	1578	16.9R34
460/85R34		TL	475	1646	18.4R34
320/85R38		TL	325	1520	12.4R38
340/85R38		TL	353	1543	13.6R38
380/85R38		TL	390	1611	14.9R38
420/85R38		TL	438	1679	16.9R38
460/85R38		TL	475	1747	18.4R38
520/85R38		TL	536	1849	20.8R38
520/85R42		TL	536	1952	20.8R42



TM700 (HS) (70%扁平)					
タイヤサイズ	PR	TYPE	総幅(mm)	外径(mm)	標準タイヤサイズ (80%扁平) インチ表記
320/70R24		TL	316	1099	11.2R24
360/70R24		TL	352	1147	12.4R24
380/70R24		TL	370	1193	13.6R24
420/70R24		TL	415	1253	14.9R24
480/70R24		TL	468	1300	16.9R24
480/70R26		TL	468	1358	16.9R26
320/70R28		TL	316	1198	11.2R28
360/70R28		TL	352	1246	12.4R28
380/70R28		TL	370	1292	13.6R28
420/70R28		TL	415	1354	14.9R28
480/70R28		TL	468	1415	16.9R28
420/70R30		TL	415	1400	14.9R30
480/70R30		TL	468	1474	16.9R30
520/70R30		TL	520	1535	18.4R30
480/70R34		TL	468	1580	16.9R34
520/70R34		TL	520	1638	18.4R34
480/70R38		TL	468	1684	16.9R38
520/70R38		TL	520	1740	18.4R38
580/70R38		TL	584	1825	20.8R38
580/70R42		TL	584	1908	20.8R42
480/70R30HS※		TL	468	1474	16.9R30
520/70R30HS※		TL	520	1535	18.4R30

※ハイスピード仕様

TURF

GOLF CAR

A.T.V

AGRICULTURE

INDUSTRIAL

OFF THE ROAD

TRAILER

LIGHT TRUCK

IMPLEMENT

HAND CART

GO KART

etc.



## TM800 (HS) (65%扁平)

タイヤサイズ	PR	TYPE	総幅(mm)	外径(mm)	標準タイヤサイズ (80%扁平)インチ表記
440/65R24		TL	441	1182	13.6R24
480/65R24		TL	479	1234	14.9R24
540/65R24		TL	530	1312	16.9R24
440/65R28		TL	441	1283	13.6R28
480/65R28		TL	479	1335	14.9R28
540/65R28		TL	530	1413	16.9R28
540/65R28HS					14.9R30
540/65R30		TL	530	1464	16.9R30
540/65R34		TL	530	1566	16.9R34
600/65R34		TL	590	1644	18.4R34
540/65R38		TL	530	1667	16.9R38
600/65R38		TL	590	1746	18.4R38
650/65R38		TL	645	1811	20.8R38
650/65R42		TL	645	1913	20.8R42
600/65R28※		TL	590	1491	16.9R30
710/70R38※		TL	716	1959	20.8R42

※特殊サイズ



## TM3000

タイヤサイズ	PR	TYPE	総幅(mm)	外径(mm)	適用リム
IF800/70R32		TL	775	1950	DW27B
IF800/65R32		TL	755	1850	DW27B
IF800/70R38		TL	780	2050	DW27B
650/75R32		TL	618	1817	DW20B



## TM900

タイヤサイズ	PR	TYPE	総幅(mm)	外径(mm)	適用リム
600/70R28		TL	604	1551	DW18L (DW20A W18L)
600/70R30		TL	605	1608	DW18L (DW20A W18L)
650/75R38		TL	676	1940	DW23A
650/85R38		TL	676	2071	DW23A
710/70R42		TL	725	2070	DW23A



## TM2000

タイヤサイズ	PR	TYPE	総幅(mm)	外径(mm)	適用リム
620/75R26		TL	625	1590	DW20A(DW18L)
800/65R32		TL	798	1853	DW27A(DW25A)



## TM100

タイヤサイズ	PR	TYPE	総幅(mm)	外径(mm)	適用リム
230/95R32		TL	235	1265	W7(W6)
230/95R36		TL	235	1365	W7(W6)
210/95R44		TL	210	1530	W7(W6)
230/95R44		TL	235	1570	W7(W8)
270/95R44		TL			
300/95R46		TL	310	1755	W10(W9 W11)



## TM190 (TUBE TYPE)

タイヤサイズ	PR	TYPE	総幅(mm)	外径(mm)	適用リム
7.50R20		TT	200	910	5.50F(6.00F)
9.5R20		TT	245	937	W8(W7 W8H)
8.3R24		TT	208	991	W7(W6)
9.5R24		TT	245	1039	W8(W7 W8H W9)
12.4R36		TT	307	1446	W11 (W9 W10 DW11)

## TM300S (TUBE TYPE)

タイヤサイズ	PR	TYPE	総幅(mm)	外径(mm)	適用リム
13.6R36		TT	347	1510	W12(W11 DW11 DW12)



## TRACTOR



## TM1000

タイヤサイズ	PR	TYPE	総幅(mm)	外径(mm)	適用リム
IF650/65R34		TL	650	1720	DW23B
IF710/75R42		TL	730	2160	DW25B
IF600/70R30		TL	605	1610	DW21B
IF650/60R34		TL	645	1660	DW23B
IF710/60R34		TL	710	1715	DW25B
IF710/70R42		TL	735	2060	DW25B
IF900/60R42		TL	880	2155	DW30B
IF710/60R38		TL	720	1840	DW25B
IF900/65R46		TL	890	2310	DW30B
IF650/65R38		TL	660	1840	DW23B
IF750/75R46		TL	750	2305	DW25B



## TM1060

タイヤサイズ	PR	TYPE	総幅(mm)	外径(mm)	適用リム
VF710/60R42		TL	715	1930	DW25B
VF600/60R30		TL	595	1490	DW20B



## TM90 (TUBELESS TYPE)

タイヤサイズ	PR	TYPE	総幅(mm)	外径(mm)	適用リム
8.3-24		8 TL	209	992	W7
9.5-24		8 TL	238	1050	W8
11.2-24		8 TL	295	1100	W10
14.9-24		8 TL	380	1270	W13
16.9-24		8 TL	430	1334	W15L
18.4-30		8 TL	464	1548	W16L

## AGRICULTURE



## T510

タイヤサイズ	PR	TYPE	総幅(mm)	外径(mm)	適用リム
220/50-6 ※		6 TL	370	223	7.00AX6
220/45-8		8 TT	220	410	7.00I-8

※ チューブ付き



## T513

タイヤサイズ	PR	TYPE	総幅(mm)	外径(mm)	適用リム
3.50-8		4 TT	394	100	2.50X8

**KBL**

■ TRACTOR



**ラジアルタイヤ 85扁平**

**85扁平×24インチ**

タイヤサイズ	互換サイズ	LI/SSY	適合リム
280/85R24	11.2R24	115A8/112B	W10,W9
320/85R24	12.4R24	122A8/119B	W11,W10,W9
340/85R24	13.6R24	125A8/122B	W12,W11
380/85R24	14.9R24	131A8/128B	W13,W12,W11
420/85R24	16.9R24	137A8/134B	W15,W14,W13

**85扁平×28インチ**

タイヤサイズ	互換サイズ	LI/SSY	適合リム
280/85R28	11.2R28	118A8/115B	W10,W9
320/85R28	12.4R28	124A8/121B	W11,W10,W9
340/85R28	13.6R28	127A8/124B	W12,W11
380/85R28	14.9R28	133A8/130B	W13,W12,W11
420/85R28	16.9R28	139A8/136B	W15,W14,W13

**85扁平×30インチ**

タイヤサイズ	互換サイズ	LI/SSY	適合リム
380/85R30	14.9R30	135A8/132B	W13,W12,W11
420/85R30	16.9R30	140A8/137B	W15,W14,W13
460/85R30	18.4R30	145A8/142B	W16,W15,W14

**85扁平×34インチ**

タイヤサイズ	互換サイズ	LI/SSY	適合リム
380/85R34	14.9R34	137A8/137B	W13,W12,W11
420/85R34	16.9R34	142A8/139B	W15,W14,W13
460/85R34	18.4R34	147A8/144B	W16,W15,W14

**85扁平×38インチ**

タイヤサイズ	互換サイズ	LI/SSY	適合リム
340/85R38	13.6R38	133A8/130B	W12,W11
420/85R38	16.9R38	144A8/141B	W15,W14,W13
460/85R38	18.4R38	149A8/146B	W16,W15,W14
520/85R38	20.8R38	155A8/152B	W18,W16

**85扁平×42インチ**

タイヤサイズ	互換サイズ	LI/SSY	適合リム
520/85R42	20.8R42	162A8/162B	W18,W16,W15

**ラジアルタイヤ 70扁平**

**70扁平×24インチ**

タイヤサイズ	互換サイズ	LI/SSY	適合リム
320/70R24	11.2R24	116D/119A8	W11,W10,W9
360/70R24	12.4R24	122D/125A8	W12,W11,W10
380/70R24	13.6R24	125D/128A8	W13,W12,W11
420/70R24	14.9R24	130D/133A8	W14,W13,W12
480/70R24	16.9R24	138D/141A8	W16,W15,W14

**70扁平×28インチ**

タイヤサイズ	互換サイズ	LI/SSY	適合リム
380/70R28	13.6R28	127D/130A8	W13,W12,W11
420/70R28	14.9R28	133D/136A8	W14,W13,W12
480/70R28	16.9R28	140D/143A8	W16,W15,W14

**70扁平×30インチ**

タイヤサイズ	互換サイズ	LI/SSY	適合リム
420/70R30	14.9R30	134D/137A8	W14,W13,W12
480/70R30	16.9R30	141D/144A8	W16,W15,W14

**70扁平×34インチ**

タイヤサイズ	互換サイズ	LI/SSY	適合リム
480/70R34	16.9R34	143D/146A8	W16,W15,W14
520/70R34	18.4R34	148D/151A8	W18,W16,W15

**70扁平×38インチ**

タイヤサイズ	互換サイズ	LI/SSY	適合リム
480/70R38	16.9R38	145D/148A8	W16,W15,W14
520/70R38	18.4R38	150D/153A8	W18,W16,W15
580/70R38	20.8R38	155D/158A8	W18



**バイアスタイヤ**

タイヤサイズ	PR	TYPE	総幅(mm)	外径(mm)	適合リム
9.5-24	8	TT	254	1054	W8,W7
11.2-24	8	TT	300	1113	W10,W9
12.4-24	8	TT	330	1166	W11,W10,W9
13.6-24	8	TT	368	1232	W12,W11
14.9-24	8	TT	396	1275	W13,W12,W11
11.2-28	8	TT	300	1214	W10,W9
12.4-28	12	TT	330	1257	W11,W10,W9
13.6-28	8	TT	368	1318	W12,W11
14.9-28	12	TT	396	1397	W13,W12,W11
16.9-28	8	TT	455	1445	W15L,W14L
16.9-30	8	TT	455	1496	W15L,W14L
18.4-30	8	TT	498	1562	W16L,W15L
16.9-34	8	TT	455	1598	W15L,W14L
18.4-34	8	TT	498	1664	W16L,W15L
15.5-38	6	TT	422	1582	W14L
18.4-38	8	TT	498	1765	W16L,W15L
20.8-38	10	TT	554	1857	W18L,W16L



前輪



後輪

**トラクタ用  
ハイラゲ前輪**

タイヤサイズ	PR
5-12	4
5.00-12	4
6-12	4
6.00-12	4
6-14	4
7-14	4
7-16	4
8-16	6
8-18	6
8.3-20	6
8.3-24	6
9.5-16	6
9.5-18	6
9.5-20	6
9.5-22	6
9.5-24	6

**トラクタ用  
ハイラゲ後輪**

タイヤサイズ	PR
8.3-20	4
8.3-22	4
8.3-24	4
9.5-22	4
9.5-24	4
11.2-24	4
11.2-26	4
11.2-28	6
12.4-24	4
12.4-26	4
12.4-28	6
12.4-32	6
13.6-24	4
13.6-26	4
13.6-28	6

**SAVIGOR**

■ AGRICULTURE



**SA306**

タイヤサイズ	PR	TYPE
6.00-12	4	TT

TURF

GOLF CAR

A.T.V

AGRICULTURE

INDUSTRIAL

OFF THE ROAD

TRAILER

LIGHT TRUCK

IMPLEMENT

HAND CART

GO KART

etc.

# memo



# INDUSTRIAL

建設・産業機械

## KENDA

K395 POWER GRIP	54
K601 ROCK GRIP	54
K612	54
K610	54
K611	54
K380	54

## DURO

HF-281	55
HF-282	55
HF-282L	55
HF-283	55
HF-283A	55
HF-701	55
HF-702	55
DI-3002	55

## BKT

GROWING TOGETHER

XL GRIP	56
TR 459	56
AT 621	56
PAC MASTER	56
TR387	56
TR390	56
ROCK GRIP E4	56
EXCAVATOR EM936	56
CONTAINER KING (IND-4)	56
LIFTMAX LM81	57
MAGLIFT (ノーバンク)	57
POWER TRAX HD	57
PL801	57
SNOW GRIP	57
SNOW RIDE	57
SNOW EXCEL	57

## nokian<sup>®</sup> TYRES

HAKKAPELIITTA TR1	58
HAKKAPELIITTA TR2	58
HAKKAPELIITTA LOADER	58

## KBL

NST S-1	58
NT-01	58
SGLII	58
NT-02	58
NST NT-01	58
RG400	59
SK400	59
L2 / NST TIRE	59
L2(Snow) / S-1 / NST TIRE	59
L2 / R4 / NT-01 / NST TIRE	59
L2 / R4 / SGL II	59
L3 / E3 / CL729	59
E3 / L3 / CL728	59
E3+ / L3+ / CL629	59
L3 / E3 / CB760	59
E3 / L3 / CB761	59
E3 / L3 / CB792	59
L5 / CB790	59
G2 / L2 / EL08	60
G2 / L2	60
C1	60
L5 / CB790	60
Ind-Scissor / NST TIRE	60
Ind-Scissor / NST TIRE	60
Ind-Scissor / NST TIRE	60

TURF

GOLF CAR

A.T.V

AGRICULTURE

INDUSTRIAL

OFF THE ROAD

TRAILER

LIGHT TRUCK

IMPLEMENT

HAND CART

GO KART

etc.

**■ SKID STEER****K395 POWER GRID**

タイヤサイズ	PR	TYPE	総幅(mm)	外径(mm)	リム(inch)	荷重(kgs)
23X8.50-12	4	TL	215	570	12X7	665
23X8.50-12	6	TL	216	572	12X7	820
23X8.50-12	8	TL	217	564	12X7	945
23X8.50-12	12	TL	212	575	12X7	980
26X12.00-12	10	TL	304	670	12X10.5	1650
23X8.50-14	4	TL	203	602	14X7	675
27X8.50-15	4	TL	224	677	15X7	560
27X8.50-15	6	TL	227	674	15X7	710
27X8.50-15	8	TL	222	660	15X7	1145
10-16.5	6	TL	272	772	16.5X8.25	1590
10-16.5	8	TL	274	768	16.5X8.25	1880
10-16.5	10	TL	271	785	16.5X8.25	2170
12-16.5	8	TL	318	855	16.5X9.75	2180
12-16.5	10	TL	318	855	16.5X9.75	2540
12-16.5	12	TL	316	860	16.5X9.75	2900

**K601 ROCK GRIP**

タイヤサイズ	PR	TYPE	総幅(mm)	外径(mm)	リム(inch)	荷重(kgs)
10-16.5	10	TL	271	783	16.5X8.25	2170
12-16.5	10	TL	328	850	16.5X9.75	2540
12-16.5	12	TL	326	855	16.5X9.75	2865

**K612**

タイヤサイズ	PR	TYPE	総幅(mm)	外径(mm)	リム(inch)	荷重(kgs)
10-16.5	14	TL	273	790	16.5X8.25	2726
12-16.5	14	TL	332	855	16.5X9.75	3075

**■ FORK LIFT****K610**

タイヤサイズ	PR	TYPE	総幅(mm)	外径(mm)	リム(inch)	荷重(kgs)
5.00-8	8	TT	135	468	8X3	950
5.00-8	10	TT	135	468	8X3	1090
18X7-8	16	TT	168	462	8X4.33	1650
6.00-9	10	TT	160	543	9X4	1320
6.00-9	12	TT	160	543	9X4	1450
6.50-10	10	TT	182	590	10X5	1500
6.50-10	12	TT	182	590	10X5	1650
23X9-10	20	TT	235	590	10X6.5	2650
7.00-12	12	TT	191	680	12X5	2060
7.00-12	14	TT	191	680	12X5	2120
7.00-12	16	TT	191	680	12X5	2240
23X10-12	20	TT	245	600	12X8	2900
27X10-12	16	TT	250	685	12X8	3000
27X10-12	24	TT	250	685	12X8	3875
250-15	18	TT	240	752	15X7	3650
250-15	20	TT	240	742	15X7	3875
300-15	20	TT	290	840	15X8	5000
7.00-15	12	TT	208	760	15X5.5	2360
7.00-15	14	TT	200	756	15X5.5	2520
7.50-15	16	TT	215	785	15X6	3000
8.15-15	12	TT	230	710	15X7	2650
8.15-15	14	TT	230	710	15X7	3000
8.25-15	14	TT	247	841	15X7	3250
8.25-15	16	TT	247	841	15X7	3550
7.50-16	12	TT	215	805	16X6	2790
9.00-20	14	TT	265	1015	20X7	4500
10.00-20	16	TT	294	1080	20X7.5	5000
11.00-20	18	TT	302	1110	20X8	6000
12.00-20	18	TT	325	1145	20X8.5	5640
12.00-20	20	TT	325	1145	20X8.5	6900
12.00-20	24	TT	325	1145	20X8.5	7470
12.00-24	20	TT	320	1245	24X8.5	7500
12.00-24	24	TT	320	1245	24X8.5	7650
14.00-24	24	TT	380	1360	24X10	9500
14.00-24	28	TT	380	1360	24X10	9690

**K611**

タイヤサイズ	PR	TYPE	総幅(mm)	外径(mm)	リム(inch)	荷重(kgs)
5.00-8	10	TT	130	470	8X3	1150
18X7-8	14	TT	163	470	8X4.33	1440
6.00-9	10	TT	160	540	9X4	1505
6.50-10	10	TT	177	593	10X5	1655
23X9-10	14	TT	230	605	10X6.5	2515
7.00-12	12	TT	185	680	12X5	2375
8.15-15	14	TT	220	705	15X7	3050
8.25-15	14	TT	243	846	15X7	3775
250-15	16	TT	250	750	15X7.5	3865

**K380**

タイヤサイズ	PR	TYPE	総幅(mm)	外径(mm)	リム(inch)	荷重(kgs)
5.00-8	8	TT	137	462	8X3.5	655
6.90/6.00-9	10	TT	158	529	9X4	1010
6.50-10	10	TT	182	590	10X5	970
7.00-12	12	TT	194	667	12X5	1350
7.50-10	10	TT	220	632	10X5.5	1385
7.50-10	12	TT	217	639	10X5.5	1540



## ■ FORK LIFT



### HF-281

タイヤサイズ	PR	総幅(mm)	外径(mm)	リム(inch)	荷重(kg)
5.00-8	8	135	467	3.00	785
5.00-8	10	135	467	3.00	920



### HF-282

タイヤサイズ	PR	総幅(mm)	外径(mm)	リム(inch)	荷重(kg)
18X7-8	12	173	462	4.50	1350
18X7-8	14	173	462	4.50	1450
6.00-9(6.90/6.00-9)	8	155	535	4.00	1060
6.00-9(6.90/6.00-9)	10	155	535	4.00	1185
6.50-10	10	178	597	5.00	1313
6.50-10	12	178	597	5.00	1435
7.50-10	10	203	646	5.50	1545
7.50-10	12	203	646	5.50	1715
7.00-12	12	192	672	5.00	1890
7.00-12	14	192	672	5.00	1890
7.00L15(29X8-15)	12	197	745	5.5	2085
7.00L15(29X8-15)	14	197	745	5.5	2270
7.50-15	12	220	790	6.0	2330
7.50-15	14	220	790	6.0	2800
8.15-15(28X9-15)	12	220	706	7.00	2085
8.15-15(28X9-15)	14	220	706	7.00	2285
8.25-15	12	236	847	6.50	2635
8.25-15	14	236	847	6.50	2850



### HF-282L

タイヤサイズ	PR	総幅(mm)	外径(mm)	リム(inch)	荷重(kg)
7.00-12	12	192	672	5.00	1890

## ■ SKID STEER



### HF-283

タイヤサイズ	PR	総幅(mm)	外径(mm)	リム(inch)	荷重(kg)
5.00-8	8	132	467	3.00D	785
5.00-8	10	132	467	3.00D	785
18X7-8	14	173	462	4.33	1450
6.00-9	10	160	540	4.00	1185
6.50-10	10	178	588	5.00	1313
7.00-9	10	190	590	5.00S	2365
7.00-12	12	192	683	5.00	1520
7.00-12	14	192	683	5.00	1660
8.15-15(28X9-15)	12	220	706	7.00	2085
8.15-15(28X9-15)	14	220	706	7.00	2285
8.25-12	12	235	765	6.5	3060
8.25-15	12	242	847	6.50	2635
8.25-15	14	242	847	6.50	2850
8.25-15	18	242	847	6.50	3650



### HF-283A

タイヤサイズ	PR	総幅(mm)	外径(mm)	リム(inch)	荷重(kg)
21X8-9	14	196	546	6.0	1950
23X9-10	16	228	584	6.0	3040
23X9-10	18	228	584	6.0	3040
27X10-12	14	255	686	7.65	2725
27X10-12	16	255	686	7.65	3000
250-15	16	230	738	6.5	3863
250-15	20	230	738	6.5	5135
300-15	20	300	840	8.0	6175



### HF-701

タイヤサイズ	PR	総幅(mm)	外径(mm)	リム(inch)	荷重(kg)
10-16.5	6	270	785	8.25	1585
10-16.5	8	270	785	8.25	1785
12-16.5	8	310	838	9.75	1900
12-16.5	10	310	838	9.75	2420



### HF-702

タイヤサイズ	PR	総幅(mm)	外径(mm)	リム(inch)	荷重(kg)
5.70-12	6	152	580	4.50	660
23X8.50-12	6	213	574	7.0	820
27X8.50-15	6	219	678	7.0	1030
10-16.5	8	275	800	8.25	1785
10-16.5	10	275	800	8.25	2140
10-16.5	12	275	800	8.25	2375
12-16.5	10	323	855	9.75	2420
12-16.5	12	323	855	9.75	2765
14-17.5	14	355	925	10.50	3875



### DI-3002

タイヤサイズ	PR	総幅(mm)	外径(mm)	リム(inch)	荷重(kg)
12-16.5	14	309	838	9.75	3150

TURF

GOLF CAR

A.T.V

AGRICULTURE

INDUSTRIAL

OFF THE ROAD

TRAILER

LIGHT TRUCK

IMPLEMENT

HAND CART

GO KART

etc.

## LOADERS & DOZERS



### XL GRIP

タイヤサイズ	PR	TYPE	総幅 (mm)	外径 (mm)	適用リム	最大荷重 (kg)※
12.00-20	20	TT				
16.00-25	28	TL				
16.00-25	32	TL	465	1485	11.25/2.0	12500
17.5-25	12	TL	435	1345	14.00/1.5	6150
17.5-25	16	TL	435	1345	14.00/1.5	7300
18.00-25	32	TL				
18.00-25	40	TL				
20.5-25	12	TL	530	1485	17.00/2.0	6700
20.5-25	16	TL	530	1485	17.00/2.0	8250
23.5-25	16	TL	600	1625	19.50/2.5	9500
23.5-25	20	TL	600	1625	19.50/2.5	10900
26.5-25	20	TL	680	1740	22.00/3.0	13200
29.5-25	28	TT	760	1860	25.00/3.5	17500

※積み降ろし作業時(10km/h)



### TR390

タイヤサイズ	PR	TYPE	総幅 (mm)	外径 (mm)	適用リム	最大荷重 (kg)※
28L-26	16	TL	714	1560	DW 25 B	4500

※40km/h

## Roller & Articulated dump truck



### ROCK GRIP E4

タイヤサイズ	PR	TYPE	総幅 (mm)	外径 (mm)	適用リム	最大荷重 (kg)※
14.00-24	24	TL				
16.00-25	28	TL	470	1525	11.25/2.0	15525
16.00-25	32	TL	470	1525	11.25/2.0	16875

※10km/h

## WHEEL LOADER & BACKHOE



### TR 459

タイヤサイズ	PR	TYPE	総幅 (mm)	外径 (mm)	適用リム	最大荷重 (kg)※
16.9-24	8	TL				
16.9-24	12	TL	440	1310	DW 15 L	3250
18.4-24	12	TL	472	1375	DW 16 L	3875
19.5L-24	12	TL	490	1325	DW 16 L	3450

※40km/h



### AT 621

タイヤサイズ	PR	TYPE	総幅 (mm)	外径 (mm)	適用リム	最大荷重 (kg)※
12.5/70-16	8	TL	315	855	10 LB	1645 <sup>※1</sup>
15.5/60-18	10	TL	400	950	W 13	2400 <sup>※1</sup>
15.5/70-18	10	TL	400	1030	W 13	2700 <sup>※1</sup>
17.5/65-20	10	TL	450	1090	W 14 L	3195 <sup>※1</sup>
16.9-24	12	TL	450	1302	DW 15L	3250 <sup>※2</sup>

※1 10km/h ※2 40km/h

## Excavator



### EXCAVATOR EM936

タイヤサイズ	PR	TYPE	総幅 (mm)	外径 (mm)	適用リム	最大荷重 (kg)※
10.00-20	16	TT	275	1050	7.5	3000
11.00-20	16	TT	295	1090	8.0	3250

※50km/h

## Reach Stacker



### CONTAINER KING (IND-4)

タイヤサイズ	PR	TYPE	総幅 (mm)	外径 (mm)	適用リム	最大荷重 (kg)※
18.00-25	40	TL	528	1675	13.00/2.5	22950

※10km/h

## Road Roller



### PAC MASTER

タイヤサイズ	PR	TYPE	総幅 (mm)	外径 (mm)	適用リム	最大荷重 (kg)※
9.5/65-15	6	TT	235	675	7.0	1320
10.5/80-16	6	TL	275	810	8.0	1850
14.0/70-20	12	TT	380	975	11 TG	4000

※10km/h



### TR387

タイヤサイズ	PR	TYPE	総幅 (mm)	外径 (mm)	適用リム	最大荷重 (kg)※
23.1-26	16	TL	587	1560	DW 20 B	4375
16.9-28	8	TL	440	1400	DW 15 L	2180





## ■ Fork Lift



LIFTMAX LM81						
タイヤサイズ	TYPE	総幅(mm)	外径(mm)	適用リム	最大荷重(kg)※	
5.00R8	TL	143	476	3.00	1090	
6.00R9	-	160	540	4.00	1450	
6.50R10	TL	191	600	5.00	1800	
7.00R12	TL	207	685	5.00	2240	
250/75R12	TL					
7.00R15	TL	213	761	5.50	2725	
7.50R15	TL	229	787	6.00	3000	
8.25R15	TL	234	836	6.50	3650	
225/75R15	TL					
250/70R15	TL					
10.00R20	TL	275	1052	7.50	5300	
11.00R20	TL	286	1082	8.00	5800	
12.00R20	TL	313	1122	8.50	7100	
12.00R24	TT					
14.00R24	TL					

※25km/h



MAGLIFT (ノーバンク)				
タイヤサイズ	総幅(mm)	外径(mm)	適用リム	最大荷重(kg)※
4.00-8	110	406	3.00D-8	950
5.00-8	122	462	3.00D-8	1415
18X7-8	154	457	4.33R-8	2145
6.00-9	145	529	4.00E-09	1885
6.50-10	158	575	5.00F-10	2340
7.00-12	174	658	5.00S-12	2920
8.15-15	218	691	7.0-15	3445
250-15	216	718	7.0-15	4745
8.25-15	207	818	6.5-15	4750

※25km/h



POWER TRAX HD						
タイヤサイズ	PR	TYPE	総幅(mm)	外径(mm)	適用リム	最大荷重(kg)※
5.00-8	10	TT	145	480	3.00D	1415
6.00-9	10	TT	166	543	4.00E	1715
6.50-10	10	TT	199	595	5.00F	2145
8.15-15 (28X9-15)	14	TT	227	710	7.00	3770
18X7-8	16	TT	173	470	4.33R	2145
23X9-10	20	TT	235	590	6.50F	3445
7.00-12	14	TT	205	680	5.00S	2755
27X10-12	20	TT	255	690	8.00G	4615
8.25-15	14	TT	248	845	6.50	4225
10L-15	16	TT	285	918	7.50BD	5200
250-15	20	TT	240	745	7.50	5200
300-15	20	TT	300	845	8.00	6340
9.00-20	16	TT				
10.00-20	18	TT	285	1080	7.50	6400
12.00-20	28	TT	320	1150	8.50	8520

※25km/h



PL801							
タイヤサイズ	PR	TYPE	総幅(mm)	外径(mm)	適用リム	最大荷重(kg)※	
5.00-8	10	TT	135	468	3.00D	1235	
18X7-8	16	TT	173	470	4.33R	2145	
6.00-9	10	TT	157	543	4.00E	1715	
6.00-9	12	TT					
21X8-9	14	TT	200	535	6.00E	2535	
6.50-10	10	TT	185	595	5.00F	1950	
7.00-12	14	TT	189	692	5.00S	2755	
23X5(-13)	6	TT	154	640	3.75P	1495	
8.25-15	14	TT	236	854	6.50	4225	
5.50-15	8	TT	157	670	5.50	1950	
8.15-15	14	TT	215	720	7.00	3770	
250-15	16	TT					
250-15	20	TT	235	745	7.50	5200	
300-15	18	TT	295	840	8.00	5850	

※フォークリフト(最高速度25km/hまで) 駆動輪

## ■ SNOW



SNOW GRIP							
タイヤサイズ	PR	TYPE	総幅(mm)	外径(mm)	適用リム	最大荷重(kg)※	
7.50-16	12	TT	210	810	6.0	1950	

※10km/h



SNOW RIDE							
タイヤサイズ	PR	TYPE	総幅(mm)	外径(mm)	適用リム	最大荷重(kg)※	
10-16.5	10	TL					
12-16.5	10	TL					
12.5/70-16	6	TL	315	850	10LB	1410	※1
15.5/60-18	10	TL	395	938	W13	2400	※1
17.5/65-20	10	TL	445	1095	W14L	3195	※1
16.9-24	12	TL	429	1310	W15L	3250	※2
18.4-24	12	TL	475	1375	W16L	3875	※2
15.5-25	12	TL					
17.5-25	12	TL	445	1348	14.00	6150	※1
						3075	※2
17.5-25	16	TL					
20.5-25	16	TL	537	1492	17.00	8250	※1
						5775	※2
23.5-25	16	TL					

※1 10km/h ※2 40km/h



SNOW EXCEL		
タイヤサイズ	PR	TYPE
16.9-24	10	TL
16.9-24	12	TL

TURF

GOLF CAR

A.T.V

AGRICULTURE

INDUSTRIAL

OFF THE ROAD

TRAILER

LIGHT TRUCK

IMPLEMENT

HAND CART

GO KART

etc.

**INDUSTRIAL**

**HAKKAPOLIITTA TRI**

タイヤサイズ	PR	TYPE	備考
340/80R18		TL	


**HAKKAPOLIITTA TRI 2**

タイヤサイズ	PR	TYPE	備考
340/80R18		TL	


**HAKKAPOLIITTA LOADER**

タイヤサイズ	PR	TYPE	備考
17,5R25		TL	
20,5R25		TL	
23,5R25		TL	

**SNOW**

**NST S-1**

タイヤサイズ	PR	TYPE	備考
12,5/70-16	8	TL	
15,5/60-18	10	TL	

**Road Roller**

**NT-01**

タイヤサイズ	PR	TYPE	備考
12,5/70-16	6	TL	
15,5/60-18	8	TL	
16,9-24	12	TL	


**SGLII**

タイヤサイズ	PR	TYPE	備考
18,4-24	12	TL	



**NT-02**

タイヤサイズ	PR	TYPE	備考
17,5-25	20	TL	
20,5-25	20	TL	
23,5-25	24	TL	

**GRADERS**

**NST NT-01**

タイヤサイズ	PR	TYPE	備考
9,00-20	16	TL	Aパターン
10,00-20	18	TL	Aパターン
11,00-20	18	TL	Aパターン
14,00-24	16	TL	Bパターン



Aパターン



Bパターン

## ■ Skid Steer



RG400			
タイヤサイズ	PR	TYPE	備考
10-16.5	10	TT/TL	



SK400			
タイヤサイズ	PR	TYPE	備考
5.70-12	6	TT/TL	
23X8.5-12	6	TT/TL	
27-8.5-12	8	TT/TL	
27X10.5-15	8	TT/TL	
12-16.5	12	TT/TL	

## ■ Compact Wheel Loader



L2 / NST TIRE			
タイヤサイズ	PR	TYPE	備考
12.5/70-16	6	TL	
15.5/60-18	8	TL	



L2(Snow) / S-1 / NST TIRE			
タイヤサイズ	PR	TYPE	備考
12.5/70-16	8	TL	
15.5/60-18	10	TL	



L2 / R4 / NT-01 / NST TIRE			
タイヤサイズ	PR	TYPE	備考
16.9-24	12	TL	

## ■ Wheel Loader



L2 / R4 / SGLII			
タイヤサイズ	PR	TYPE	備考
18.4-24	12	TL	



L3 / E3 / CL729			
タイヤサイズ	PR	TYPE	備考
17.5-25	12	TL	
17.5-25	16	TL	
20.5-25	20	TL	



E3 / L3 / CL728			
タイヤサイズ	PR	TYPE	備考
23.5-25	24	TL	
29.5-25	28	TL	



E3+ / L3+ / CL629			
タイヤサイズ	PR	TYPE	備考
26.5-25	28	TL	



L3 / E3 / CB760			
タイヤサイズ	PR	TYPE	備考
17.5R25	★ / ★★	TL	
20.5R25	★ / ★★	TL	
23.5R25	★ / ★★	TL	



E3 / L3 / CB761			
タイヤサイズ	PR	TYPE	備考
20.5R25	★ / ★★	TL	
23.5R25	★ / ★★	TL	
26.5R25	★ / ★★	TL	



E3 / L3 / CB792			
タイヤサイズ	PR	TYPE	備考
29.5R25	★ / ★★	TL	



L5 / CB790			
タイヤサイズ	PR	TYPE	備考
20.5R25	★★	TL	
23.5R25	★★	TL	
26.5R25	★★	TL	
29.5R25	★★	TL	
35/65R33	★★	TL	

## ■ Motor Grader



### G2 / L2 / EL08

タイヤサイズ	PR	TYPE	備考
9.00-20	14	TT	
10.00-20	16	TT	
11.00-20	16	TT	



### G2 / L2

タイヤサイズ	PR	TYPE	備考
14.00-24	16	TT	

## ■ Compactor



### C1

タイヤサイズ	PR	TYPE	備考
23.1-26	12	TL	

## ■ Dump Truck



### E-4 / CB771

タイヤサイズ	PR	TYPE	備考
18.00R33	★★	TL	

## ■ Solid



### Ind-Scissor / NST TIRE

タイヤサイズ	PR	TYPE	備考
12X4.5		ホイール一体式	
15X5		ホイール一体式	



### Ind-Scissor / NST TIRE

タイヤサイズ	PR	TYPE	備考
12X4.5X8		ホイール一体式	
323X100		ホイール一体式	
406X125		ホイール一体式	



### Ind-Scissor / NST TIRE

タイヤサイズ	PR	TYPE	備考
3.00-5		圧入式	
3.50-5		圧入式	
4.00-8		圧入式	



# OFF THE ROAD

オフザロード



<b>GR 288</b>	<b>62</b>
<b>SKID POWER HD</b>	<b>62</b>
<b>AIROMAX AM 27</b>	<b>62</b>
<b>AIROMAX AM 543</b>	<b>62</b>
<b>SUPER GRADER</b>	<b>62</b>
<b>RT747 (ラジアルタイヤ)</b>	<b>62</b>
<b>SR 30 (スチールラジアル)</b>	<b>62</b>
<b>SR 41 (スチールラジアル)</b>	<b>62</b>
<b>SR 47 (スチールラジアル)</b>	<b>62</b>
<b>SR 431</b>	<b>62</b>
<b>PM90 (PORTMAX)</b>	<b>62</b>
<b>MP527 (ラジアルタイヤ)</b>	<b>62</b>

TURF

GOLF CAR

A.T.V

AGRICULTURE

INDUSTRIAL

OFF THE ROAD

TRAILER

LIGHT TRUCK

IMPLEMENT

HAND CART

GO KART

etc.

## LOADERS & DOZERS



### GR 288

タイヤサイズ	PR	TYPE	総幅(mm)	外径(mm)	適用リム	最大荷重(kg) <sup>※</sup>
15.5-25	12	TL	385	1270	12.00/1.3	5600
17.5-25	12	TL	445	1330	14.00/1.5	6150
17.5-25	16	TL				
20.5-25	16	TL	520	1480	17.00/2.0	8250
23.5-25	16	TL	595	1610	19.5/2.5	9500

※ローダー作業時(10km/h)

## Skid Steer Loader



### SKID POWER HD

タイヤサイズ	PR	TYPE	総幅(mm)	外径(mm)	適用リム	最大荷重(kg) <sup>※</sup>
23X8,50-12	6	TL	215	585	7.00-I-70	650
27X8,50-15	8	TL	218	676	7JA	1035
10-16,5	8	TL	267	775	8.25	1485
10-16,5	10	TL	267	775	8.25	1685
12-16,5	10	TL	324	850	9.75	2005
12-16,5	12	TL	324	850	9.75	2265

※ 15km/h

## Crane



### AIROMAX AM 27

タイヤサイズ	PR	TYPE	総幅(mm)	外径(mm)	適用リム	最大荷重(kg)
385/95R24	TT		372	1363	10.00/1.5	6000 <sup>※2</sup>
385/95R25	TL		372	1363	10.00/1.5	6000 <sup>※2</sup>
445/95R25	TL		440	1490	11.25/2.0	8500 <sup>※1</sup> /6700 <sup>※2</sup>
505/95R25	TL		492	1600	13.00/2.5	12350 <sup>※1</sup> /7800 <sup>※2</sup>

※1 30km/h ※2 80km/h



### AIROMAX AM 543

タイヤサイズ	PR	TYPE	総幅(mm)	外径(mm)	適用リム	最大荷重(kg)
445/95R25		TL				

## OFF THE ROAD



### SUPER GRADER

タイヤサイズ	PR	TYPE	総幅(mm)	外径(mm)	適用リム	最大荷重(kg)
14.00-24	16	TL				



### RT747 (ラジアルタイヤ)

タイヤサイズ	PR	TYPE	総幅(mm)	外径(mm)	適用リム	最大荷重(kg)
460/70R24		TL				



### SR30 (スチールラジアル)

タイヤサイズ	PR	TYPE	総幅(mm)	外径(mm)	適用リム	最大荷重(kg)
17.5R25 E3/L3		TL				
20.5R25 L3		TL				
23.5R25 L3		TL				
26.5R25		TL				
29.5R25 L3		TL				



### SR41 (スチールラジアル)

タイヤサイズ	PR	TYPE	総幅(mm)	外径(mm)	適用リム	最大荷重(kg)
26.5R25 L4		TL				
29.5R25 L4		TL				



### SR47 (スチールラジアル)

タイヤサイズ	PR	TYPE	総幅(mm)	外径(mm)	適用リム	最大荷重(kg)
18.00R33 E4		TL				



### SR431

タイヤサイズ	PR	TYPE	総幅(mm)	外径(mm)	適用リム	最大荷重(kg)
16.00R25 E4		TL				



### PM90 (PORTMAX)

タイヤサイズ	PR	TYPE	総幅(mm)	外径(mm)	適用リム	最大荷重(kg)
18,00R25		TL				



### MP527 (ラジアルタイヤ)

タイヤサイズ	PR	TYPE	総幅(mm)	外径(mm)	適用リム	最大荷重(kg)
440/80R24		TL				



# TRAILER

トレーラー

## KENDA

KR03 KARRIER	64
KR18 KARRIER	64
KR25 KARRIER S-TRAIL	64
KR35	64
K550 LOAD STAR	64
K558	64
K399	64
K303	64
K353	64
K355	64
K364	65
K368	65
K371	65
K385	65
K397	65
K391M	65
K311	65

## DURO

HF-208	65
HF-214	65
HF-215	65
HF-219	65
HF-227	65
HF-229	66
HF-232 (HF-232W)	66
HF-235	66
HF-249	66
HF-267	66
HF-268	66
HF-269	66
HF-272	66
HF-501	66
HF-502	66
HF-505	66

## CARLISLE

RADIAL TRAIL HD	67
SPORT TRAIL	67
SPORT TRAIL LH	67
USA TRAIL	67

TURF

GOLF CAR

A.T.V

AGRICULTURE

INDUSTRIAL

OFF THE ROAD

TRAILER

LIGHT TRUCK

IMPLEMENT

HAND CART

GO KART

etc.

**KENDA****TRAILER トレーラー****KENDA****TRAILER****KR03 KARRIER**

タイヤサイズ	PR	TYPE	総幅 (mm)	外径 (mm)	リム(Inch)	荷重S (kgs)	荷重D (kgs)
ST175/80R13	6	TL	179	612	13X5	615	545
ST175/80R13	8	TL	179	612	13X5	730	
ST185/80R13	6	TL	184	626	13X5	670	580
ST185/80R13	8	TL	184	626	13X5	775	690
ST205/75R14	6	TL	207	668	14X5.5	800	800
ST205/75R14	8	TL	208	668	14X5.5	925	825
ST215/75R14	6	TL	216	680	14X6	850	750
ST205/75R15	6	TL	208	693	15X5.5	825	730
ST205/75R15	8	TL	208	693	15X5.5	975	850
ST225/75R15	6	TL	225	720	15X6	975	850
ST225/75R15	8	TL	225	720	15X6	1150	1000
ST225/75R15	10	TL	225	720	15X6	1285	1120
ST235/80R16	8	TL	238	784	16X6.5	1360	1180
ST235/80R16	10	TL	238	784	16X6.5	1550	1360

**KR18 KARRIER HD**

タイヤサイズ	PR	TYPE	総幅 (mm)	外径(mm)	リム(inch)	荷重S (kgs)	荷重D (kgs)
ST235/85R16	10	TL	238	31,61803	6.5X16	1650	1450
ST235/85R16	12	TL	238	31,61803	6.5X16	1800	1600

**KR25 KARRIER S-TRAIL**

タイヤサイズ	PR	TYPE	総幅 (mm)	外径 (mm)	リム(inch)	荷重S (kgs)	荷重D (kgs)
ST145R12	10	TL	147	543	4	690	
ST145R12	8	TL	147	543	4	533	

**KR35**

タイヤサイズ	PR	TYPE	総幅 (mm)	外径 (mm)	リム(Inch)	荷重S (kgs)	荷重D (kgs)
ST235/80R16	8	TL	230	780	6.5X16	1360	1180
ST235/80R16	10	TL	232	780	6.5X16	1550	1360
ST235/85R16	10	TL	35	803	6.5X16	1650	1450

**K550 LOAD STAR**

タイヤサイズ	PR	TYPE	総幅 (mm)	外径 (mm)	リム(Inch)	荷重S (kgs)	荷重D (kgs)
ST155/80D13	6	TL	160	582	13X5	500	437
ST175/80D13	4	TL	173	610	13X5	500	437
ST175/80D13	6	TL	173	610	13X5	615	545
ST175/80D13	8	TL	173	610	13X5	710	630
ST185/80D13	6	TL	184	620	13X5	670	580
ST185/80D13	8	TL	184	620	13X5	775	690
ST205/75D14	4	TL	197	669	14X5.5	650	580
ST205/75D14	6	TL	197	669	14X5.5	800	710
ST205/75D14	8	TL	197	669	14X5.5	925	825
ST215/75D14	6	TL	214	669	14X6	850	730
ST205/75D15	4	TL	197	695	15X5.5	670	580
ST205/75D15	6	TL	197	695	15X5.5	825	730
ST205/75D15	8	TL	197	695	15X5.5	975	850
ST225/75D15	6	TL	218	715	15X6	975	850
ST225/75D15	8	TL	218	715	15X6	1150	1000
ST225/75D15	10	TL	218	715	15X6	1285	1120

**K558**

タイヤサイズ	PR	TYPE	総幅 (mm)	外径 (mm)	リム (inch)	荷重S (kgs)	荷重D (kgs)
ST175/80D13	4	TL	173	610	13X5	500	437
ST175/80D13	6	TL	173	610	13X5	615	545
ST205/75D14	6	TL	195	667	14X5.5	800	710
ST205/75D15	6	TL	196	695	15X5.5	825	730
ST225/75D15	8	TL	218	719	15X6	1150	1000

**K399**

タイヤサイズ	PR	TYPE	総幅 (mm)	外径 (mm)	リム (inch)	荷重 (kgs)
165/65-8	4	TL	167	424	8X5.375	280
[16.5X6.50-8]						
165/65-8	6	TL	167	420	8X5.375	365
[16.5X6.50-8]						
215/60-8	4	TL	226	468	8X7	355
[18.5X8.50-8]						
215/60-8	6	TL	226	464	8X7	425
[18.5X8.50-8]						
215/60-8	8	TL	226	464	8X7	530
[18.5X8.50-8]						
205/50-10	12	TL	204	466	10X6	900
18X8.0-10	4	TL	186	460	10X6	307
18X8.0-10	8	TL	185	460	10X6	750
205/65-10	4	TL	211	527	10X6	412
[20.5X8.00-10]						
205/65-10	6	TL	211	520	10X6	500
[20.5X8.00-10]						
205/65-10	8	TL	211	522	10X6	600
[20.5X8.00-10]						
205/65-10	10	TL	213	517	10X6	750
[20.5X8.00-10]						
255/50-10	8	TL	253	524	10X8	750
[20.5X10.0-10]						
205/65-10	12	TL	209	522	10X6	800
225/55-12	10	TL	225	554	12X7	1120

**K303**

タイヤサイズ	PR	TYPE	総幅(mm)	外径(mm)	リム(inch)	荷重(kgs)
3.50-8	4	TT	92	386	8X2.5	170
3.50-8	4	TL	92	386	8X2.5	170

**K353**

タイヤサイズ	PR	TYPE	総幅(mm)	外径(mm)	リム(inch)	荷重(kgs)
5.70-8	4	TL	148	460	8X3.75	325
5.70-8	6	TL	150	458	8X3.75	415
5.70-8	8	TL	140	458	8X3	490
4.80-12	4	TL	127	521	12X4	355
4.80-12	6	TL	128	525	12X4	450
5.30-12	4	TL	141	556	12X4.25	380
5.30-12	6	TL	142	555	12X4.25	475
5.30-12	8	TL	140	556	12X4.25	565

**K355**

タイヤサイズ	PR	TYPE	総幅 (mm)	外径 (mm)	リム(inch)	荷重 (kgs)
4.00-10	4	TT/TL	107	468	10X3	250
4.00-10	6	TT/TL	110	469	10X3	315
4.50-10	4	TL	126	489	10X3.5	350
4.50-10	6	TT/TL	129	492	10X3.5	400



## ■ STATIC CARAVAN



K364							
タイヤサイズ	PR	TYPE	総幅(mm)	外径(mm)	リム(inch)	荷重(kgs)	
6.90/6.00-9	6	TT/TL	170	536	9X4.5	590	
4.50-10	6	TL	132	496	10X3.5	400	
5.00-10	4	TL	140	516	10X3.5	355	
5.00-10	6	TL	142	516	10X3.5	437	
5.00-10	8	TL	142	516	10X3.5	500	



K311							
タイヤサイズ	PR	TYPE	総幅(mm)	外径(mm)	リム(inch)	荷重(kgs)	
5.00-8	6	TT	148	468	8X3.5	820	
6.00-9	6	TT	165	531	9X4	1100	
6.00-9	6	TT	165	531	9X4	1700	
6.00-9	10	TT	166	528	9X4	2100	
6.00-9	12	TT/TL	165	534	9X4	2750	



K368							
タイヤサイズ	PR	TYPE	総幅(mm)	外径(mm)	リム(inch)	荷重(kgs)	
16.5X6.5-8	4	TL	165	406	8X5.375	280	
16.5X6.5-8	6	TT/TL	165	406	8X5.375	360	
18.5X8.5-8	6	TL	217	462	8X7	425	
18.5X8.5-8	4	TL	215	462	8X7	350	
20.5X8.0-10	4	TL	198	516	10X6	410	
20.5X8.0-10	8	TL	198	516	10X6	605	
20.5X8.0-10	10	TL	201	526	10X6	698	



## ■ TRAILER



K371							
タイヤサイズ	PR	TYPE	総幅(mm)	外径(mm)	リム(inch)	荷重(kgs)	
4.80/4.00-8	2	TL	117	406	8X3.75	180	
4.80/4.00-8	4	TT/TL	118	408	8X3.75	270	
4.80/4.00-8	6	TT/TL	119	403	8X3.75	340	



HF-208						
タイヤサイズ	PR	総幅(mm)	外径(mm)	リム(inch)	荷重(kg)	
4.00-10	4	108	466	2.5	250	



K385							
タイヤサイズ	PR	TYPE	総幅(mm)	外径(mm)	リム(inch)	荷重(kgs)	
4.80/4.00-8	6	TT/TL	122	405	8X3.75	345	
4.80/4.00-8	8	TT/TL	122	405	8X3.75	345	
5.00-8	6	TT	140	470	8X3	412	
5.00-8	10	TT	142	473	8X3	580	
6.90/6.00-9	6	TT	178	548	9X4.5	515	
6.90/6.00-9	10	TT	178	550	9X4.5	690	



HF-214						
タイヤサイズ	PR	総幅(mm)	外径(mm)	リム(inch)	荷重(kg)	
5.00-8	4	146	468	3.0	325	
5.00-8	6	146	468	3.0	400	
5.00-8	8	146	468	3.0	460	
4.50-10	4	125	490	3.0	290	
4.50-10	6	125	490	3.0	400	
5.00-10	4	146	517	3.5	305	
5.00-10	6	146	517	3.5	350	
5.00-10	8	146	517	3.5	410	



K397							
タイヤサイズ	PR	TYPE	総幅(mm)	外径(mm)	リム(inch)	荷重(kgs)	
5.70-8	4	TL	150	473	8X3.75	325	



HF-215						
タイヤサイズ	PR	総幅(mm)	外径(mm)	リム(inch)	荷重(kg)	
4.80/4.00-8	2	121	423	3.75	175	
4.80/4.00-8	4	121	423	3.75	270	
4.80/4.00-8	6	121	423	3.75	340	
5.70-8	4	146	469	4.5	325	
5.70-8	6	146	469	4.5	415	
4.80-12	4	121	514	3.75	355	
4.80-12	6	121	514	3.75	450	
5.30-12	4	135	538	4.25	380	
5.30-12	6	135	538	4.25	475	

## ■ MOBILE HOME



K391M							
タイヤサイズ	PR	TYPE	総幅(mm)	外径(mm)	リム(inch)	荷重(kgs)	
8-14.5MH	10	TL	202	706	14.5X6	1155	
8-14.5MH	12	TL	202	706	14.5X6	1285	
205/65-14.5MH	14	TL	200	640	14.5X6	1285	



HF-219						
タイヤサイズ	PR	総幅(mm)	外径(mm)	リム(inch)	荷重(kg)	
6.00-9	6	175	545	4.0	510	
6.00-9	8	175	545	4.0	625	
6.00-9	10	175	545	4.0	685	
6.50-10	10	178	597	5.0	730	



HF-227						
タイヤサイズ	PR	総幅(mm)	外径(mm)	リム(inch)	荷重(kg)	
4.80-8	2	121	423	3.75	175	
4.80-8	4	121	423	3.75	270	
4.80-8	6	121	423	3.75	340	

## TRAILER



HF-229					
タイヤサイズ	PR	総幅(mm)	外径(mm)	リム(inch)	荷重(kg)
4.00-8C	4	108	415	3.0	300
4.00-8C	6	108	415	3.0	345
4.00-10C	4	105	464	2.5	325
4.00-10C	6	105	464	2.5	375
4.50-10C	4	125	490	3.5	350
4.50-10C	6	125	490	3.5	400
4.00-12	4	110	517	3.0	285
4.00-12	6	110	517	3.0	410



HF-232					
タイヤサイズ	PR	総幅(mm)	外径(mm)	リム(inch)	荷重(kg)
4.80-8	4	121	423	3.75	270
4.80-8	6	121	423	3.75	340
5.70-8	4	146	469	4.5	325
5.70-8	6	146	469	4.5	412
16.5X6.50-8	4	165	412	5.375	280
16.5X6.50-8	6	165	412	5.375	360
18.5X8.50-8	4	214	445	7.0	350
18.5X8.50-8	6	214	445	7.0	425
20.5X8-10	4	203	518	6.0	410
20.5X8-10	6	203	518	6.0	500
4.80-12	4	121	524	3.75	355
4.80-12	6	121	524	3.75	450
5.30-12	4	135	538	4.25	380
5.30-12	6	135	538	4.25	475
5.30-12	8	135	538	4.25	580

HF-232W					
タイヤサイズ	PR	総幅(mm)	外径(mm)	リム(inch)	荷重(kg)
16.5X6.50-8	4	174	396	5.375	280



HF-235					
タイヤサイズ	PR	総幅(mm)	外径(mm)	リム(inch)	荷重(kg)
4.50-12	8	125	548	3.0	395



HF-249					
タイヤサイズ	PR	総幅(mm)	外径(mm)	リム(inch)	荷重(kg)
5.00-10C	4	145	517	3.5	360
5.00-10C	6	145	517	3.5	430
5.00-10C	8	145	517	3.5	500



HF-267					
タイヤサイズ	PR	総幅(mm)	外径(mm)	リム(inch)	荷重(kg)
4.00-10	4	108	466	3.0	325
4.00-10	6	108	466	3.0	375
4.50-10	6	125	490	3.5	400
4.00-12	4	108	517	3.0	355
4.00-12	6	108	517	3.0	450



HF-268					
タイヤサイズ	PR	総幅(mm)	外径(mm)	リム(inch)	荷重(kg)
145-10	6	145	492	4.0	315
5.20-10	4	132	508	3.5	280



HF-269					
タイヤサイズ	PR	総幅(mm)	外径(mm)	リム(inch)	荷重(kg)
4.00-8	6	114	415	2.5	340
5.00-8	6	136	460	3.0	475
5.00-8	8	136	460	3.0	525
5.00-8	10	136	460	3.0	575
6.00-9	6	165	540	4.0	550
6.00-9	8	165	540	4.0	625
6.00-9	10	165	540	4.0	710



HF-272					
タイヤサイズ	PR	総幅(mm)	外径(mm)	リム(inch)	荷重(kg)
4.50-10	6	125	490	3.5	400
4.00-12	6	108	517	3.0	450



HF-501					
タイヤサイズ	PR	総幅(mm)	外径(mm)	リム(inch)	荷重(kg)
7-14,5	8	185	677	6.0	850
7-14,5	10	185	677	6.0	950
8-14,5	8	203	690	6.0	1030
8-14,5	10	203	690	6.0	1150
8-14,5	12	203	690	6.0	1285
8-14,5	14	203	690	6.0	1375



HF-502					
タイヤサイズ	PR	総幅(mm)	外径(mm)	リム(inch)	荷重(kg)
B78-13ST(ST175/80D13)	4	179	610	5.0	500
B78-13ST(ST175/80D13)	6	179	610	5.0	615
C78-13ST(ST185/80D13)	6	184	626	5.0	670
C78-13ST(ST185/80D13)	8	184	626	5.0	750
E78-14ST(ST195/75D14)	4	195	660	5.5	590
E78-14ST(ST195/75D14)	6	195	660	5.5	725
F78-14ST(ST205/75D14)	4	201	673	5.5	650
F78-14ST(ST205/75D14)	6	201	673	5.5	800
F78-14ST(ST205/75D14)	8	201	673	5.5	840
G78-14ST(ST215/75D14)	6	213	689	6.0	850
F78-15ST(ST205/75D15)	4	197	693	5.5	625
F78-15ST(ST205/75D15)	6	197	693	5.5	825
F78-15ST(ST205/75D15)	8	197	693	5.5	920
H78-15ST(ST225/75D15)	6	217	720	6.0	1020
H78-15ST(ST225/75D15)	8	217	720	6.0	1150



HF-505					
タイヤサイズ	PR	総幅(mm)	外径(mm)	リム(inch)	荷重(kg)
ST175/80D13	4	177	610	5.0	500
ST175/80D13	6	177	610	5.0	615
ST205/75D14	4	203	664	5.5	650
ST205/75D14	6	203	664	5.5	800
ST215/75D14	6	216	678	6.0	850
ST205/75D15	6	203	689	5.5	825
ST225/75D15	6	223	719	6.0	975
ST225/75D15	8	223	719	6.0	1150



## ■ TRAILER



### RADIAL TRAIL HD

タイヤサイズ	LOAD RANGE	総幅 (mm)	外径 (mm)	リム (inch)	荷重S (kgs)	荷重D (kgs)
ST145/12	LRD	150	544	4.00	553	
ST145/12	LRE	152	544	4.00	689	
ST175/80R13	LRC	178	612	5.00	617	
ST175/80R13	LRD	178	612	5.00	712	
ST185/80R13	LRC	183	627	5.00	671	
ST185/80R13	LRD	183	627	5.00	776	
ST205/75R14	LRC	198	663	5.50	798	
ST205/75R14	LRD	198	663	5.50	925	
ST215/75R14	LRC	211	678	6.00	848	
ST205/75R15	LRC	198	688	5.50	826	
ST205/75R15	LRD	198	688	5.50	975	
ST225/75R15	LRC	218	719	6.00	975	
ST225/75R15	LRD	218	719	6.00	1152	
ST225/75R15	LRE	224	714	6.00	1284	
ST235/80R16	LRE	229	782	6.00	1597	1397
ST235/85R16	LRE	236	805	6.00	1651	1451
ST235/85R16	LRF	236	805	6.00	1796	1597



### USA TRAIL

タイヤサイズ	LOAD RANGE	総幅 (mm)	外径 (mm)	リム (inch)	荷重S (kgs)
5.70-8	LRB	148	472	3.75	324
4.80-8	LRB	130	434	3.80	265
4.80-8	LRC	130	442	3.80	345
5.70-8	LRB	152	488	3.80	324
5.70-8	LRC	152	478	3.80	413
5.70-8	LRD	155	480	3.80	485
16.5X6.50-8 E4	LRC	168	411	5.40	356
16.5X6.50-8 E4	LRD	170	414	5.40	413
18.5X8.50-8	LRB	213	457	7.00	345
18.5X8.50-8	LRC	216	450	7.00	499
6.90-9	LRC	180	559	4.50	424
20.5X8.00-10	LRB	213	533	6.00	413
20.5X8.00-10	LRC	216	526	6.00	499
20.5X8.00-10	LRD	218	521	6.00	599
20.5X8.00-10	LRE	221	531	6.00	689
4.80-12	LRB	127	533	4.00	356
4.80-12	LRC	130	541	4.00	449
5.30-12	LRB	135	554	4.00	388
5.30-12	LRC	135	561	4.00	476
ST175/80D13	LRC	170	635	4.50	617
ST195/75D14	LRD	183	625	5.50	848
ST195/75D14	LRC	183	632	5.50	730
ST205/75D14	LRC	211	660	5.50	798
ST215/75D14	LRC	213	671	6.00	848
ST205/75D15	LRC	203	688	5.50	826
ST225/75D15	LRC	226	714	6.00	975
ST225/75D15	LRD	229	726	6.00	1152



### SPORT TRAIL

タイヤサイズ	LOAD RANGE	総幅 (mm)	外径 (mm)	リム (inch)	荷重S (kgs)
4.80-8	LRB	119	414	3.80	265
4.80-8	LRC	124	414	3.80	345
5.70-8	LRB	150	460	3.80	324
5.70-8	LRC	152	467	3.80	413
16.5X6.5-8	LRB	173	422	5.40	279
16.5X6.5-8	LRC	173	419	5.40	356
16.5X6.5-8	LRD	173	422	5.40	413
18.5X8.5-8	LRB	218	457	7.00	345
18.5X8.5-8	LRC	218	455	7.00	424
20.5X8.0-10	LRB	203	531	6.00	413
20.5X8.0-10	LRC	203	531	6.00	499
20.5X8.0-10	LRD	211	526	6.00	599
20.5X8.0-10	LRE	208	523	6.00	689
20.5X8.0-10	LRF	213	528	6.00	748



### SPORT TRAIL LH

タイヤサイズ	LOAD RANGE	総幅 (mm)	外径 (mm)	リム (inch)	荷重S (kgs)	荷重D (kgs)
4.80-12	LRB	127	523	4.00	356	
4.80-12	LRC	127	523	4.00	449	
5.30-12	LRB	135	549	4.00	388	
5.30-12	LRC	135	549	4.00	476	
ST175/80D13	LRB	175	610	4.50	499	
ST175/80D13	LRC	175	610	4.50	617	
ST185/80D13	LRC	180	620	4.50	671	
ST185/80D13	LRD	180	620	4.50	776	
ST205/75D14	LRC	201	655	5.50	798	
ST215/75D14	LRC	213	678	6.00	848	
ST205/85D14.5	LRF	203	706	6.00	1284	1120
ST205/75D15	LRC	203	688	5.50	826	
ST205/90D15	LRD	203	747	5.50	1179	1030
ST225/75D15	LRC	218	719	6.00	975	
ST225/75D15	LRD	218	719	6.00	1152	
ST225/90D16	LRE	221	808	6.00	1597	1397

TURF

GOLF CAR

A.T.V

AGRICULTURE

INDUSTRIAL

OFF THE ROAD

TRAILER

LIGHT TRUCK

IMPLEMENT

HAND CART

GO KART

etc.

# memo



# LIGHT TRUCK

ライトトラック

## ***KENDA***

K391M	70
K363	70
K370	70
K392	70
K393	70
K394	70
K396	70
K630	70
K631	70
K490A	70
K632	70
K635	70

## **DURO**

HF-503	71
HF-504	71
HF-506	71
DI-6000	71
DI-6001	71
DI-6002	71
DI-6003	71
DI-6004	71
DI-6005	71
DI-6006	71
DI-6007	71
DI-6008	71
DI-6009	71
DI-6013 (DI-6013S)	72

TURF

GOLF CAR

A.T.V

AGRICULTURE

INDUSTRIAL

OFF THE ROAD

TRAILER

LIGHT TRUCK

IMPLEMENT

HAND CART

GO KART

etc.

**■ LIGHT TRUCK**

<b>K391M</b>						
タイヤサイズ	PR	総幅(mm)	外径(mm)	リム(inch)	荷重S(kgs)	荷重D(kgs)
4.50-12ULT	6	127	542	12X3	355	335
4.50-12ULT	8	127	542	12X3	412	400
5.00-12ULT	8	141	566	12X3.5	485	465
7.00-15LT	6	198	748	15X5.5	850	800
7.00-15LT	8	198	748	15X5.5	975	925
7.00-15LT	10	198	748	15X5.5	1090	1030
7.00-16LT	10	195	771	15X5.5	1150	1090
7.00-16LT	12	195	771	15X5.5	1250	1180
7.50-16LT	8	213	803	16X6	1180	1120
7.50-16LT	10	213	803	16X6	1320	1250
7.50-16LT	12	213	803	16X6	1450	1360
8-14.5LT	10	202	706	14.5X6	1152	1016
8-14.5LT	12	202	706	14.5X6	1286	1134
8-14.5LT	14	202	706	14.5X6	1393	1229



<b>K363</b>						
タイヤサイズ	PR	総幅(mm)	外径(mm)	リム(inch)	荷重S(kgs)	荷重D(kgs)
6.50-14LT	8	180	702	14X4.5	850	800
6.50-14LT	10	180	702	14X4.5	950	900
7.00-15LT	10	198	744	15X5.5	1090	1030
7.00-16LT	12	198	775	16X5.5	1250	1180
7.50-16LT	10	210	802	16X6	1285	1120
7.50-16LT	10	210	802	16X6	1320	1250



<b>K370</b>						
タイヤサイズ	PR	総幅(mm)	外径(mm)	リム(inch)	荷重S(kgs)	荷重D(kgs)
7-14.5LT	8	182	662	14.5X6		850
7-14.5LT	10	182	662	14.5X6	948	835
7-14.5LT	12	182	662	14.5X6	1059	982



<b>K392</b>						
タイヤサイズ	PR	総幅(mm)	外径(mm)	リム(inch)	荷重S(kgs)	荷重D(kgs)
6.00-14LT	8	172	674	14X4.5	750	710
6.00-14LT	8	172	674	14X4.5	750	710
6.50-14LT	8	180	696	14X4.5	840	795
6.50-14LT	8	180	696	14X4.5	850	800
6.50-14LT	10	180	696	14X4.5	950	900
7.50-16LT	8	210	803	16X6	1175	1120
7.50-16LT	10	210	803	16X6	1285	1120
7.50-16LT	10	210	803	16X6	1320	1250



<b>K393</b>						
タイヤサイズ	PR	総幅(mm)	外径(mm)	リム(inch)	荷重S(kgs)	荷重D(kgs)
6.50-14LT	8	180	696	14X4.5	850	800
6.50-16LT	8	186	760	16X5.5	925	875
6.50-16LT	10	186	760	16X4.5	975	875
7.00-16LT	10	198	775	16X5.5	1130	1075
7.00-16LT	10	198	775	16X5.5	1130	1075
7.00-16LT	12	198	775	16X5.5	1250	1180



<b>K394</b>						
タイヤサイズ	PR	総幅(mm)	外径(mm)	リム(inch)	荷重S(kgs)	荷重D(kgs)
7.50-16LT	8	210	805	16X6	1180	1120
7.50-16LT	10	210	805	16X6	1285	1120



<b>K396</b>						
タイヤサイズ	PR	総幅(mm)	外径(mm)	リム(inch)	荷重S(kgs)	荷重D(kgs)
7.50-16LT	8	210	808	16X6	1180	1120



<b>K630</b>						
タイヤサイズ	PR	総幅(mm)	外径(mm)	リム(inch)	荷重S(kgs)	荷重D(kgs)
6.50-14LT	10	180	705	14X4.5	900	800
4.50-12ULT	10	127	552	12X3	500	475
5.00-14ULT	6	137	619	14X3.5	487	
5.50-13LT	8	160	621	13X4	560	500
6.00-13LT	8	173	655	13X4.5	650	580
5.00-14ULT	6	137	619	14X3.5	487	
6.00-15LT	8	170	704	15X4.5	730	630
5.00-16LT	10	143	670	16X4	825	
6.00-16LT	10	170	729	16X4.5	850	750
6.50-15LT	8	178	727	15X4.5	825	730
6.50-16LT	12	187	750	16X5.5	1090	960
7.00-15LT	10	197	750	15X5.5	1050	925
7.00-15LT	12	197	750	15X5.5	1170	1035
7.00-16LT	12	197	777	16X5.5	1225	1075
7.00-16LT	12	197	777	16X5.5	1225	1075
7.50-16LT	14	209	806	16X6	1510	1440
8.25-16LT	14	235	855	16X6.5	1705	1500



<b>K631</b>						
タイヤサイズ	PR	総幅(mm)	外径(mm)	リム(inch)	荷重S(kgs)	荷重D(kgs)
5.50-13LT	8	160	620	13X4	560	500
6.00-13LT	8	173	655	13X4.5	650	580
5.00-14ULT	6	139	618	14X3	487	
6.00-15LT	8	170	704	15X4.5	730	630
6.00-16LT	10	170	729	16X4.5	850	750
5.00-16LT	10	145	727	16X4	825	
6.50-16LT	12	185	750	16X5.5	1090	960
7.00-15LT	10	197	750	15X5.5	1050	925
7.00-16LT	12	197	775	16X5.5	1225	1075
7.50-16LT	14	209	806	16X6	1510	1440
8.25-16LT	14	235	855	16X6.5	1705	1500



<b>K490A</b>						
タイヤサイズ	PR	総幅(mm)	外径(mm)	リム(inch)	荷重S(kgs)	荷重D(kgs)
4.50-12ULT	6	127	542	12X3	355	340
4.50-12ULT	8	127	542	12X3	415	395
5.00-12ULT	6	143	568	12X3.5	415	395
5.00-12ULT	8	140	568	12X3.5	485	465



<b>K632</b>						
タイヤサイズ	PR	総幅(mm)	外径(mm)	リム(inch)	荷重S(kgs)	荷重D(kgs)
6.00-14LT	8	170	677	14X4.5	690	600
6.00-16LT	10	170	729	16X4.5	850	750
6.50-16LT	12	187	750	16X5.5	1060	925
7.00-15LT	10	203	775	15X5.5	1030	925



<b>K635</b>						
タイヤサイズ	PR	総幅(mm)	外径(mm)	リム(inch)	荷重S(kgs)	荷重D(kgs)
4.50-12ULT	6	127	542	12X3.0	355	335
4.50-12ULT	8	127	542	12X3.0	412	400
5.00-12ULT	8	143	568	12X3.5	487	462
6.00-14LT	8	170	680	16X4.5	690	600
6.00-16LT	10	170	729	16X4.5		
6.50-16LT	12	190	750	16X5.5	1060	925
7.00-15LT	10	197	750	15X5.5	1030	925
7.00-15LT	12	197	750	15X5.5		
7.00-16LT	12	197	775	16X5.5	1215	1060



## ■ LIGHT TRUCK



HF-503						
タイヤサイズ	PR	総幅(mm)	外径(mm)	リム(inch)	荷重(kg)	
7.00-16	6	197	782	5.5F	810	



HF-504						
タイヤサイズ	PR	総幅(mm)	外径(mm)	リム(inch)	荷重(kg)	
7.00-15	6	202	752	5.5	780	
7.00-15	8	202	752	5.5	925	
7.00-15	10	202	752	5.5	1055	
7.50-16	8	235	808	6.0L	1105	
7.50-16	10	235	808	6.0L	1260	
7.50-16	12	235	808	6.0L	1390	
8.75-16.5	8	234	748	6.75	1065	
8.75-16.5	10	234	748	6.75	1215	
9.50-16.5	8	241	776	6.75	1260	
9.50-16.5	10	241	776	6.75	1440	
9.50-16.5	12	241	776	6.75	1600	



HF-506						
タイヤサイズ	PR	総幅(mm)	外径(mm)	リム(inch)	荷重(kg)	
7.50-16	8	235	808	6.0L	1105	
7.50-16	10	235	808	6.0L	1260	
7.50-16	12	235	808	6.0L	1390	
7.50-16	14	235	808	6.0L	1720	
8.75-16.5	10	240	760	6.75	1215	
8.75-16.5	12	240	760	6.75	1350	
9.50-16.5	10	246	776	6.75	1440	
9.50-16.5	12	246	776	6.75	1600	



DI-6000						
タイヤサイズ	PR	総幅(mm)	外径(mm)	リム(inch)	荷重(kg)	
7.00-16	12	194	774	5.5F(SDC)	1230	
7.50-16	14	211	805	6.0GS(SDC)	1510	
8.25-16	14	235	854	6.5H(SDC)	1710	



DI-6001						
タイヤサイズ	PR	総幅(mm)	外径(mm)	リム(inch)	荷重(kg)	
6.00-14	8	165	678	4.5J	750	



DI-6002						
タイヤサイズ	PR	総幅(mm)	外径(mm)	リム(inch)	荷重(kg)	
6.50-14	8	170	702	4.5J	840	



DI-6003						
タイヤサイズ	PR	総幅(mm)	外径(mm)	リム(inch)	荷重(kg)	
6.50-16	10	185	750	5.5F	D875 S975	
7.00-15	10	193	749	5.5F(SDC)	1080	
7.50-16	14	211	805	6.0GS(SDC)	1510	
8.25-16	14	235	854	6.5H(SDC)	1710	
7.00-16	12	194	774	5.5F(SDC)	1230	



DI-6004						
タイヤサイズ	PR	総幅(mm)	外径(mm)	リム(inch)	荷重(kg)	
6.50-14	8	178	702	4.5J	840	



DI-6005						
タイヤサイズ	PR	総幅(mm)	外径(mm)	リム(inch)	荷重(kg)	
7.50-16	8	211	805	6.0	1175	



DI-6006						
タイヤサイズ	PR	総幅(mm)	外径(mm)	リム(inch)	荷重(kg)	
7.50-16	8	220	808	6.0GS(SDC)	1175	
7.50-16	10	220	808	6.0GS(SDC)	1330	
7.50-16	12	220	808	6.0GS(SDC)	1440	
7.50-16	14	220	808	6.0GS(SDC)	1510	



DI-6007						
タイヤサイズ	PR	総幅(mm)	外径(mm)	リム(inch)	荷重(kg)	
7.50-16	12	220	808	6.0GS(SDC)	1440	
7.50-16	14	220	808	6.0GS(SDC)	1510	



DI-6008						
タイヤサイズ	PR	総幅(mm)	外径(mm)	リム(inch)	荷重S(kg)	荷重D(kg)
4.00-12	6	112	517	3.00	412	
4.00-12	8	112	517	3.00	440	
5.00-12ULT	8	141	570	3.50	485	465



DI-6009						
タイヤサイズ	PR	総幅(mm)	外径(mm)	リム(inch)	荷重S(kg)	荷重D(kg)
4.50-12ULT	6	125	549	3.0B	355	340
4.50-12ULT	8	125	549	3.0B	415	395

TURF

GOLF CAR

A.T.V

AGRICULTURE

INDUSTRIAL

OFF THE ROAD

TRAILER

LIGHT TRUCK

IMPLEMENT

HAND CART

GO KART

etc.


**DI-6013**

タイヤサイズ	PR	総幅(mm)	外径(mm)	リム(inch)	荷重(kg)
9,00-16	8	285	878	8J	1120
9,00-17	8	300	885	8J	1320
9,00-18	8	300	870	8J	1320

**DI-6013S**

タイヤサイズ	PR	総幅(mm)	外径(mm)	リム(inch)	荷重(kg)
9,00-17	8	280	870	8J	1450





# IMPLEMENT

建設・産業機械

## **KENDA**

K352	74
K353	74
K353A	74
K304	74
K304A	74
K305	74
K306	74
K311	74
K375	74
K402	74
K398A	75
K467	75
K478	75

## **FALKEN**

B16	75
R800	75
R810A	75

## **CST**

C166	76
C168S	76
C248	76

## **TTAN**

Hi-Flitation	76
--------------	----

## **SAVIGOR**

SW701	76
SW701	76

TURF

GOLF CAR

A.T.V

AGRICULTURE

INDUSTRIAL

OFF THE ROAD

TRAILER

LIGHT TRUCK

IMPLEMENT

HAND CART

GO KART

etc.

**KENDA****IMPLEMENT 建設・産業機械****KENDA****■ HAND TRUCK**

K352						
タイヤサイズ	PR	TYPE	総幅 (mm)	外径 (mm)	リム(inch)	荷重 (kgs)
3.00-4	4	TT/TL	81	264	4X2.1	170
4.10/3.50-4	2	TT/TL	92	272	4X2.25	120
4.10/3.50-4	4	TT/TL	93	277	4X2.25	160
4.10/3.50-4	6	TT/TL	94	275	4X2.25	214
4.10/3.50-5	2	TT	97	292	5X3	115
4.10/3.50-5	4	TT/TL	100	299	5X3	180
4.10/3.50-5	6	TT/TL	100	295	5X2.75	230
4.10/3.50-6	2	TT/TL	94	315	6X2.75	130
4.10/3.50-6	4	TT/TL	96	321	6X2.75	200
4.80/4.00-8	2	TT/TL	102	406	8X2.5	198
4.80/4.00-8	4	TT/TL	102	412	8X2.5	215
4.80/4.00-8	6	TT/TL	103	408	8X2.5	340
5.30/4.50-6	2	TT/TL	117	356	6X3.5	185
5.30/4.50-6	4	TT/TL	117	356	6X3.5	290
5.30/4.50-6	6	TT/TL	117	361	6X3.5	376



K353						
タイヤサイズ	PR	TYPE	総幅 (mm)	外径 (mm)	リム(inch)	荷重 (kgs)
4.10/3.50-4	2	TT/TL	86	264	4X2.25	120
4.10/3.50-4	4	TT/TL	86	264	4X2.25	160
4.10/3.50-4	6	TT	86	264	4X2.25	215
4.10/3.50-5	2	TT/TL	86	292	5X2.75	115
4.10/3.50-5	4	TT/TL	86	292	5X2.75	180
4.10/3.50-6	2	TT/TL	91	315	6X2.75	130
4.10/3.50-6	4	TT/TL	91	315	6X2.75	200



K353A						
タイヤサイズ	PR	TYPE	総幅 (mm)	外径 (mm)	リム(inch)	荷重 (kgs)
4.10/3.50-4	2	TT/TL	92	271	4X2.25	120
4.10/3.50-4	4	TT/TL	91	274	4X2.25	160
4.10/3.50-4	6	TL	97	272	4X2.25	215
4.10/3.50-5	2	TT	97	292	5X3	115
4.10/3.50-5	4	TT/TL	100	299	5X3	180
4.10/3.50-6	2	TT/TL	94	315	6X2.75	130
4.10/3.50-6	4	TT/TL	92	320	6X2.75	200
4.10/3.50-6	6	TL	93	323	6X2.75	265

**■ UTILITY CART**

K304						
タイヤサイズ	PR	TYPE	総幅 (mm)	外径 (mm)	リム(inch)	荷重 (kgs)
4.00-8	4	TT	118	413	8X3.75	280
4.00-8	6	TT	120	417	8X3.75	340
4.80/4.00-8	4	TT	118	413	8X3.75	280



K304A						
タイヤサイズ	PR	TYPE	総幅 (mm)	外径 (mm)	リム(inch)	荷重 (kgs)
4.10/3.50-4	4	TT/TL	92	273	4X2.5	160
4.10/3.50-5	4	TT	90	300	5X2.5	180
4.10/3.50-6	4	TT	92	319	6X2.25	200
4.00-6	4	TT	114	368	6X2.5	305



K305						
タイヤサイズ	PR	TYPE	総幅 (mm)	外径 (mm)	リム(inch)	荷重 (kgs)
4.00-8	4	TT	118	408	8X3.75	280



K306						
タイヤサイズ	PR	TYPE	総幅 (mm)	外径 (mm)	リム(inch)	荷重 (kgs)
4.80/4.00-8	4	TT	104	409	8X2.5	305



K311						
タイヤサイズ	PR	TYPE	総幅 (mm)	外径 (mm)	リム(inch)	荷重 (kgs)
3.00-4	2	TT	81	264	4X2.25	115
4.00-4	4	TL	101	296	4X2.25	245
4.00-6	4	TT/TL	100	352	4X2.25	305



K373						
タイヤサイズ	PR	TYPE	総幅 (mm)	外径 (mm)	リム(inch)	荷重 (kgs)
3.00-4	2	TT/TL	85	265	4X2.25	115
3.00-4	4	TT/TL	86	269	4X2.25	170
3.00-4	6	TT	86	269	4X2.25	195
4.00-4	2	TT/TL	102	300	4X2.25	155
4.00-4	4	TT/TL	104	304	4X2.25	245
4.00-4	6	TT/TL	104	304	4X2.25	280



K402						
タイヤサイズ	PR	TYPE	総幅 (mm)	外径 (mm)	リム(inch)	荷重 (kgs)
4.80/4.00-8	2	TL	115	398	8X3.75	175
4.80/4.00-8	4	TL	117	411	8X3.75	270
5.00-8	4	TT	144	445	8X3.75	325
6.00-9	10	TT	165	545	9X4	805

## ■ SNOW THROWER



K398A							
タイヤサイズ	PR	TYPE	総幅 (mm)	外径 (mm)	リム (inch)	荷重 (kgs)	
4,10-4	2	TT/TL	90	282	4X2,42	95	
4,10/3,50-6	2	TL	99	316	6X3,25	130	
13X5,00-6	2	TL	120	322	6X3,5	135	
15X5,00-6	2	TL	126	370	6X3,5	165	
4,80/4,00-8	2	TL	120	416	8X3,75	200	
16X6,50-8	2	TL	164	420	8X5,375	190	



K467							
タイヤサイズ	PR	TYPE	総幅 (mm)	外径 (mm)	リム (inch)	荷重 (kgs)	
4,80-8	2	TL	113	423	8X3,75	200	
13X5,00-6	2	TL	127	325	6X3,5	135	
15X5,00-6	2	TL	131	375	6X3,5	195	
16X6,50-8	2	TL	155	420	8X5,375	190	



K478							
タイヤサイズ	PR	TYPE	総幅 (mm)	外径 (mm)	リム (inch)	荷重 (kgs)	
4,10-4	2	TL	92	278	4X2,42	95	
4,10-6	2	TL	102	325	6X3,25	130	
4,80-8	2	TL	113	423	8X3,75	200	
13X5,00-6	2	TL	127	325	6X3,5	135	
15X5,00-6	2	TL	131	375	6X3,5	195	
16X6,50-8	2	TL	155	420	8X5,375	190	

## FALKEN

## ■ LAWN MOWER

WT:チューブタイプ TL:チュープレスタイプ { }内は当社推奨値



B16							
タイヤサイズ	PR	TYPE	総幅 (mm)	外径 (mm)	リム	負荷能力 (kg)	
26X10-12	8	TL	260	670	{7,5I}	{1100}	



R800							
タイヤサイズ	PR	TYPE	総幅 (mm)	外径 (mm)	リム	負荷能力 (kg)	
7,00-12	6	TL	200	668	{5JA}	{705}	
22X10,00-10	8	WT	254	550	{8,50SP}	{975}	
22X10,00-10	10	WT	254	550	{8,50SP}	{1150}	
22X10,00-10	12	WT	254	550	{8,50SP}	{1250}	
10/80-12	6	TL	249	700	{7,5I}	{1040}	
11,5/80-15	6	TL	315	850	{10JJ}	{1520}	
11,5/80-15	8	WL/TL	315	850	{10JJ}	{1825}	
11,5/80-15	10	WL/TL	315	850	{10JJ}	{2100}	
11L-15	6	TL	300	780	{10JJ}	{1120}	
11L-15	8	WL/TL	300	780	{10JJ}	{1330}	
11L-15	10	TL	300	780	{10JJ}	{1510}	
12,5L-15 ※	8	TL	313	805	{10JJ}	{1360}	
14L-16,1	10	WT	365	940	{11LB}	{2160}	

※ダンロップブランドFTパターンとなります。



R810A							
タイヤサイズ	PR	TYPE	総幅 (mm)	外径 (mm)	リム	負荷能力 (kg)	
12X4,00-5	4	TL	118	295	{3,00SP}	{155}	
13X6,00-6	4	TL	147	330	{4,50A}	{165}	
15X6,50-8	4	WT	160	390	{5,50SP}	{255}	
16X6,50-8	4	WT/TL	170	410	{5,50SP}	{280}	
16X6,50-8	6	WT	170	410	{5,50SP}	{355}	

**CST**
**■ HAND TRUCK**


C166			
タイヤサイズ	PR	TYPE	備考
4.10/3.50-4	4	TT	



C168S			
タイヤサイズ	PR	TYPE	備考
4.10/3.50-5	4	TT	

**■ UTILITY CART**


C248			
タイヤサイズ	PR	TYPE	備考
3.00-4	4	TT	260X85
3.00-4	4	TT	260X85ノーパンク

**TITAN**
**■ IMPLEMENT**


Hi-Flotation						
タイヤサイズ	PR	TYPE	総幅(mm)	外径(mm)	リム(in)	荷重(kg)
9.5L-14SL	8	TL	239	749	7	1089
9.5L-15SL	8	TL	246	779	8	1120
9.5L-15SL	12	TL	249	767	7	1451
11L-15SL	8	TL	273	783	8	1152
11L-15SL	12	TL	298	785	8	1451
12.5L-15SL	8	TL	307	815	10	1361
12.5L-15SL	12	TL	305	813	10	1751
12.5L-16SL	14	TL	302	810	10	1896
14L-16.1SL	8	TL	361	942	11	1751
14L-16.1SL	12	TL	366	935	11	2123
16.5L-16.1SL	10	TL	434	1039	14	2359
16.5L-16.1SL	14	TL	434	1031	14	2903
19L-16.1SL	10	TL	493	1117	16	2722
19L-16.1SL	18	TL	490	1131	16	3742
21.5L-16.1SL	8	TL	549	1163	18	2722
21.5L-16.1SL	10	TL	554	1176	18	2994
21.5L-16.1SL	18	TL	561	1140	18	3992

**SAVIGOR**
**■ HAND TRUCK**


SW701		
タイヤサイズ	PR	TYPE
4.10/3.50-4	4	TT
4.80/4.00-8	4	TT



SW702		
タイヤサイズ	PR	TYPE
4.10/3.50-4	4	TT
4.10/3.50-5	6	TT
4.80/4.00-8	4	TT



# HAND CART

## ハンドカート

### DURO

HF-202	78
HF-203	78
HF-204	78
HF-205	78
HF-205S	78
HF-206	78
HF-207	78
HF-207L	78
HF-207S	78
HF-207A	78
HF-209	78
HF-209S	78
HF-210	78
HF-215	78
HF-216	79
HF-221	79
HF-223	79
HF-228	79
HF-230	79
HF-231	79
HF-234	79
HF-237	79
HF-401	79
DI-4000	79
DI-4002	79
DI-4018	79

### 

STUD	79
SAWTOOTH	79

### 

UL	80
DC	80

### 

HF209	80
-------	----

### 

C177	80
ミリオン C262	80
C9224	80

TURF

GOLF CAR

A.T.V

AGRICULTURE

INDUSTRIAL

OFF THE ROAD

TRAILER

LIGHT TRUCK

IMPLEMENT

HAND CART

GO KART

etc.

## ■ HAND CART



HF-202					
タイヤサイズ	PR	総幅(mm)	外径(mm)	リム(inch)	荷重(kg)
3.50-6	2	102	320	3.25	195
3.50-6	4	102	320	3.25	320
5.30/4.50-6	2	132	370	4.5	170
4.80/4.00-8	4	121	423	3.75	435
4.80/4.00-8	6	121	423	3.75	550



HF-203					
タイヤサイズ	PR	総幅(mm)	外径(mm)	リム(inch)	荷重(kg)
3.50-8	4	92	386	2.5	170
4.00-8	2	110	412	3.0	175
4.00-8	4	110	412	3.0	215
4.00-10	4	102	460	2.5	250



HF-204					
タイヤサイズ	PR	総幅(mm)	外径(mm)	リム(inch)	荷重(kg)
3.50-8	4	92	386	2.5	170



HF-205					
タイヤサイズ	PR	総幅(mm)	外径(mm)	リム(inch)	荷重(kg)
4.10/3.50-5	4	102	294	3.25	200
4.00-6	4	105	358	2.5	315
4.10/3.50-6	4	102	319	3.25	200
3.50-8	4	95	385	2.5	170
4.00-8	4	108	415	3.0	215



HF-205S					
タイヤサイズ	PR	総幅(mm)	外径(mm)	リム(inch)	荷重(kg)
4.00-8	2	110	418	3.0	185
4.00-8	4	110	418	3.0	310



HF-206					
タイヤサイズ	PR	総幅(mm)	外径(mm)	リム(inch)	荷重(kg)
3.50-8	4	92	386	2.5	170



HF-207					
タイヤサイズ	PR	総幅(mm)	外径(mm)	リム(inch)	荷重(kg)
6X1 1/4	2	31	151	6X1 1/4	18
200X50	2	50	200	1.25X3.66	65
200X50	4	50	200	1.25X3.66	100
2.50-4	2	71	223	2.5	80
2.50-4	4	71	223	2.5	100
3.00-4	4	81	255	2.1	130

## HF-207

4.00-4	4	107	312	2.5	310
3.50-6	2	95	326	2.5	195
3.50-6	4	95	326	2.5	275
4.00-6	2	105	358	2.5	190
4.00-6	4	105	358	2.5	236
2.00-6	2	57	260	1.75	58
3.50-8	2	88	373	2.5	145
3.50-8	4	88	373	2.5	180
2.50-3(210X65)	2	64	209	210X65	N/A
2.50-3(210X65)	4	64	209	210X65	N/A
4.80/4.00-8	2	110	402	3.75	195
4.80/4.00-8	4	110	402	3.75	230

No Image

## HF-207L

タイヤサイズ	PR	総幅(mm)	外径(mm)	リム(inch)	荷重(kg)
3.50-8	2	92	386	2.5	145

No Image

## HF-207S

タイヤサイズ	PR	総幅(mm)	外径(mm)	リム(inch)	荷重(kg)
4.80/4.00-8	2	107	395	3.75	195

## HF-207A

タイヤサイズ	PR	総幅(mm)	外径(mm)	リム(inch)	荷重(kg)
200X50	2	50	200	200X50	132

## HF-209

タイヤサイズ	PR	総幅(mm)	外径(mm)	リム(inch)	荷重(kg)
2.50-4	2	71	223	2.50	80
2.50-4	4	71	223	2.50	100
3.50-5	4	90	292	3.0	N/A
4.00-8	4	112	410	3.0	320
4.00-8	6	112	410	3.0	405

## HF-209S

タイヤサイズ	PR	総幅(mm)	外径(mm)	リム(inch)	荷重(kg)
4.00-8	4	112	420	3.0	300

No Image

## HF-210

タイヤサイズ	PR	総幅(mm)	外径(mm)	リム(inch)	荷重(kg)
3.00-4	2	81	255	2.1	145
3.00-4	4	81	255	2.1	200
3.00-4	6	81	255	2.1	250
4.00-4	4	107	312	2.5	270
4.10/3.50-6	4	102	319	3.25	212

## HF-215

タイヤサイズ	PR	総幅(mm)	外径(mm)	リム(inch)	荷重(kg)
2.80/2.50-4	4	71	222	2.25	142
4.10/3.50-4	2	102	276	2.5	95
4.10/3.50-4	4	102	276	2.5	160
4.10/3.50-6	2	102	319	3.25	132
4.10/3.50-6	4	102	319	3.25	211
4.10/3.50-6	6	102	319	3.25	227

## ■ HAND CART



HF-216					
タイヤサイズ	PR	総幅(mm)	外径(mm)	リム(inch)	荷重(kg)
2.50-4	4	74	225	67.3mm	100
2.50-6	2	65	278	1.75	100
2.50-6	4	65	278	1.75	150
2.50-8	4	65	322	1.75	90



HF-221					
タイヤサイズ	PR	総幅(mm)	外径(mm)	リム(inch)	荷重(kg)
3.00-8	4	73	366	13X3	132
3.25-8	2	75	368	2.5	145



HF-223					
タイヤサイズ	PR	総幅(mm)	外径(mm)	リム(inch)	荷重(kg)
4.80/4.00-8	2	117	405	3.75	195
4.80/4.00-8	4	117	405	3.75	295
4.80/4.00-8	6	117	405	3.75	400
5.00-8	4	132	455	3.0	360
5.00-8	6	132	455	3.0	825
5.00-8	8	132	455	3.0	880
6.00-9	6	170	530	4.0	880
6.00-9	8	170	530	4.0	960
6.00-9	10	170	530	4.0	1060



HF-228					
タイヤサイズ	PR	総幅(mm)	外径(mm)	リム(inch)	荷重(kg)
3.50-8	4	92	388	2.5	175
4.00-10	4	100	456	2.5	250



HF-230					
タイヤサイズ	PR	総幅(mm)	外径(mm)	リム(inch)	荷重(kg)
4.00-4	2	107	312	2.5C	130
4.00-4	4	107	312	2.5C	355
4.00-6	2	105	358	3.5	310



HF-231					
タイヤサイズ	PR	総幅(mm)	外径(mm)	リム(inch)	荷重(kg)
4.10/3.50-4	4	102	268	3.25	200



HF-234					
タイヤサイズ	PR	総幅(mm)	外径(mm)	リム(inch)	荷重(kg)
3.00-4(250X80)	4	80	254	2.1	220



HF-237					
タイヤサイズ	PR	総幅(mm)	外径(mm)	リム(inch)	荷重(kg)
2.80/2.50-4	4	69	216	2.25	145
4.00-8	6	128	423	3.75	440
4.80/4.00-8	6	112	410	3.75	730
5.00-8	4	130	455	3.0	370
5.00-8	6	130	455	3.0	460
6.00-9	6	165	536	4.0	578
13x5.00	4	130	325	4.0	200
14X6.50-8	4	165	364	5.375	300

No Image



HF-401					
タイヤサイズ	PR	総幅(mm)	外径(mm)	リム(inch)	荷重(kg)
4.0/10.0-5	4	130	248	4.5	N/A
6.0/11.0-5	4	185	277	6.8	N/A

DI-4000					
タイヤサイズ	PR	総幅(mm)	外径(mm)	リム(inch)	荷重(kg)
2.50-4	2	60	219	1.6	32
3.00-4	2	87	255	2.1	75
3.00-4	4	87	255	2.1	90



DI-4002					
タイヤサイズ	PR	総幅(mm)	外径(mm)	リム(inch)	荷重(kg)
260X85(3,00-4)	4	86	264	2.1	200
2.50-8	4	63	335	1.5	75
3.00-8	4	82	354	2.5	132



DI-4018					
タイヤサイズ	PR	総幅(mm)	外径(mm)	リム(inch)	荷重(kg)
130/70-8	2	129	395	3.5MT	150



## ■ Chore



STUD					
タイヤサイズ	PR	総幅(mm)	外径(mm)	リム(inch)	荷重(kg)
4.10-4	2	91	269	2.50	102
4.10-5	2	97	295	3.00	118
4.10-6	2	99	318	3.25	132
4.80-8	2	119	417	3.75	200
4.80-8	4	119	414	3.75	304



SAWTOOTH					
タイヤサイズ	PR	総幅(mm)	外径(mm)	リム(inch)	荷重(kg)
2.80-4	4	74	229	2.50	82
4.10-4	2	91	269	2.50	102
4.10-4	4	94	269	2.50	159
4.10/3.50-6	4	107	333	3.25	225
5.30/4.50-6	6	135	371	3.50	401
4.80/4.00-8	2	117	406	3.75	231

# BRIDGESTONE FALKEN CST HAND CART ハンドカート

## BRIDGESTONE

### ■ HAND CART



UL						
タイヤサイズ	PR	TYPE	断面幅(mm)	外径(mm)	適用リム	
2.50-4	4	W/T	63	225	1.75	
2.75-4	2	W/T	70	234	1.75	
3.00-4	4	W/T	82(78)	256(247)	2.10(175)	
3.50-5	2	W/T	92	289	3.00SP	
3.50-5	4	W/T	94	290	3.00SP	
4.00-5 (PD3)	2	W/T	105	320	3.00SP	
4.00-5	4	W/T	102	310	3.00SP	
3.25-8	2	W/T	84	366	2.10	
4.00-8	4	W/T	111	410	3.00D	
4.00-8	6	W/T	111	410	3.00D	
5.00-8 (ULS)	4	W/T	138	469	3.50D	
5.00-9 (ULS)	6	W/T	141	497	3.50D	
6.00-9	6	W/T	163	546	4.00E	
4.50-14	4	W/T	123	585	3.00D	
4.50-14	6	W/T	120	582	3.00D	
5.00-14	6	W/T	140	617	3.50D	
3.25-16	4	W/T	88	590	1.85B	
3.50-16	4	W/T	92	601	1.85B	
4.00-16	4	W/T	108	622	2.15B	
4.50-16	6	W/T	123	647	3.00D	
5.00-16	6	W/T	135	676	3.00D	



DC						
タイヤサイズ	PR	TYPE	断面幅(mm)	外径(mm)	適用リム	
3.50-5	2	W/T	98	294	3.00SP	

## FALKEN

### ■ CART

WT:チューブタイプ TL:チューブレスタイプ { }内は当社推奨値



HF209							
タイヤサイズ	PR	TYPE	総幅(mm)	外径(mm)	リム	負荷能力(kg)	
4.00-8	4	WT	112	410	{3.00D}	{245}	
4.00-8	6	WT	112	410	{3.00D}	{285}	

## CST

### ■ HAND CART



C177				
タイヤサイズ	PR	TYPE	備考	
2.50-8	4	TT	GRAYタイヤ	



ミリオン C262				
タイヤサイズ	PR	TYPE	備考	
2.50-4	4	TT		



C9224						
タイヤサイズ	PR	総幅(mm)	外径(mm)	リム(Inch)	荷重(kg)	
3.25-8	2	81	366	8X2	170	





# GO KART

ゴーカート

## **KENDA**

K401Y	82
K404	82
K404GX GRAND-PRIX	82

## **DURO**

HF-242	82
HF-242B	82
HF-242L	82
HF-242S	82
HF-242V	82
DI-4007	82
DI-4008	83
DI-4009	83
DI-4010	83
DI-4011	83
DI-4012	83
DI-4013	83
DI-4014	83
DI-4015	83
DI-4016	83

## **SAVIGOR**

SK101	83
-------	----

TURF

GOLF CAR

A.T.V

AGRICULTURE

INDUSTRIAL

OFF THE ROAD

TRAILER

LIGHT TRUCK

IMPLEMENT

HAND CART

GO KART

etc.

## KENDA

### ■ GO KART



K401Y						
タイヤサイズ	PR	TYPE	総幅 (mm)	外径 (mm)	リム (inch)	荷重 (kg)
15X6.00-6	4	TL	157	368	6X4.5	175
16X6.50-8	4	TL	166	405	8X5.375	235



K404						
タイヤサイズ	PR	TYPE	総幅 (mm)	外径 (mm)	リム (inch)	荷重 (kg)
4.10/3.50-4	2	TL	89	257	4X2.5	118
4.10/3.50-4	4	TT	92	263	4X2.5	160
4.10/3.50-5	4	TT/TL	100	282	5X3	180
4.10/3.50-6	4	TT/TL	104	317	6X3.25	200
12X4.00-5	4	TT	93	295	5X2.75	180



K404GX GRAND-PRIX						
タイヤサイズ	PR	TYPE	総幅 (mm)	外径 (mm)	リム (inch)	荷重 (kg)
10X4.50-5	4	TL	133	267	5X4.65	160
11X6.00-5	4	TL	166	286	5X5.30	170
11X7.10-5	4	TL	211	290	5X7.75	170

## DURO

### ■ GO KART



HF-242					
タイヤサイズ	PR	総幅 (mm)	外径 (mm)	リム (inch)	荷重 (kg)
4.10/3.50-4	4	102	268	3.25A	160
4.10/3.50-5	4	102	294	3.25	N/A
10X3.60-5	4	100	273	3.0	N/A
11X6.00-5	4	175	275	7.0	N/A
10X4.50-5	4	126	248	4.5	N/A
11X7.10-5	4	210	275	8.0	N/A



HF-242B					
タイヤサイズ	PR	総幅 (mm)	外径 (mm)	リム (inch)	荷重 (kg)
10X4.50-5	4	135	256	4.5	N/A
11X7.10-5	4	210	278	8.0	N/A



HF-242L					
タイヤサイズ	PR	総幅 (mm)	外径 (mm)	リム (inch)	荷重 (kg)
4.10/3.50-5	4	102	308	3.25	N/A



HF-242S					
タイヤサイズ	PR	総幅 (mm)	外径 (mm)	リム (inch)	荷重 (kg)
10X4.50-5	4	135	256	4.5	N/A
11X7.10-5	4	210	278	8.0	N/A



HF-242V					
タイヤサイズ	PR	総幅 (mm)	外径 (mm)	リム (inch)	荷重 (kg)
10X4.50-5	4	133	260	4.5	N/A
11X7.10-5	4	205	280	8.0	N/A



DI-4007					
タイヤサイズ	PR	総幅 (mm)	外径 (mm)	リム (inch)	荷重 (kg)
11X5.5-6	4	150	290	5.5	45



DI-4008						
タイヤサイズ	PR	総幅(mm)	外径(mm)	リム(inch)	荷重(kg)	
12X9.00-6	4	260	308	10	70	



DI-4014						
タイヤサイズ	PR	総幅(mm)	外径(mm)	リム(inch)	荷重(kg)	
12X8.00-6	4	224	295	8.0	80	



DI-4009						
タイヤサイズ	PR	総幅(mm)	外径(mm)	リム(inch)	荷重(kg)	
12X9.00-6	4	260	316	10	70	



DI-4015						
タイヤサイズ	PR	総幅(mm)	外径(mm)	リム(inch)	荷重(kg)	
11X5.00-5	4	150	270	5.0	80	



DI-4010						
タイヤサイズ	PR	総幅(mm)	外径(mm)	リム(inch)	荷重(kg)	
10.5X5.00-5	2	128	274	4.5	80	
11X6.00-5	2	156	274	5.5	80	



DI-4016						
タイヤサイズ	PR	総幅(mm)	外径(mm)	リム(inch)	荷重(kg)	
12X8.00-6	4	220	290	8.0	250	



DI-4011						
タイヤサイズ	PR	総幅(mm)	外径(mm)	リム(inch)	荷重(kg)	
10X4.50-5	4	125	260	4.50	80	

**SAVIGOR**

■ GO KART



DI-4012						
タイヤサイズ	PR	総幅(mm)	外径(mm)	リム(inch)	荷重(kg)	
11X6.00-5	4	180	280	7.0	80	



SK101		
タイヤサイズ	PR	TYPE
10X4.50-5	SP75	TL
11X6.00-5	SP75	TL
11X7.10-5	SP75	TL



DI-4013						
タイヤサイズ	PR	総幅(mm)	外径(mm)	リム(inch)	荷重(kg)	
11X5.00-5	4	142	278	5.0	80	

TURF

GOLF CAR

A.T.V

AGRICULTURE

INDUSTRIAL

OFF THE ROAD

TRAILER

LIGHT TRUCK

IMPLEMENT

HAND CART

GO KART

etc.

# memo



**etc.**

その他の商品

**TUBE チューブ / FLAP フラップ / RIM リム**

**SET セット商品**

**KATO ORIGINAL TIRE 加登ゴム オリジナル商品**

**TIRE TRIVIA タイヤ豆知識**

TURF

GOLF CAR

A.T.V

AGRICULTURE

INDUSTRIAL

OFF THE ROAD

TRAILER

LIGHT TRUCK

IMPLEMENT

HAND CART

GO KART

etc.

## TUBE

チューブサイズ	バルブタイプ
200X50/7X1 3/4	L-VALVE
13X300 BE-EV ポリヘッダー (300-8)	英
22X1-1/4	
26X2-1/2	
12-1/2X2-1/4	直
6X1-1/4	
200X50	JS87
20X2125	米式
16X1-3/8	英式バルブBE

チューブサイズ	バルブタイプ
8X300-4 (250-4)	L-VALVE
9X350-4	TR87
200-4(8-1/2X2)	JS87
250-4	TR87
250/275-4	JS87
280/250-4	TR87
280/250-4	JS87
250/300-4	JS87
300-4	JS87
300-4	TR87
300-4	TR13
410/350-4	TR13
410/350-4 300-4	JS87

チューブサイズ	バルブタイプ
350-5	JS87
350/400-5(11X400-5)	JS87
400-5	JS87
410/350-5	JS87
410/350-5	TR13
11X450/600-5	TR87

チューブサイズ	バルブタイプ
300/325-6	TR87
350-6	JS87
350-6	JS244A
350-6	TR13
410/350-6	JS87
410/350-6	TR13
13X500-6	TR87
13X500-6	TR13
13X650-6	TR87
13X650-6	TR13
15X600-6	TR87
15X600-6	TR13

チューブサイズ	バルブタイプ
350-7	TR13
350/400-7	TR13
16X800R7	TR6
16X8-7	TR6

チューブサイズ	バルブタイプ
250-8	TR13
300/325-8	自転車英式直
300*70/100-8 (8)I TR87	TR87
325-8	英式バルブ
325-8 TR13(=300-8)	TR13 米式バルブ
350-8	TR13
350/375-8	TR13
350/400-8	JS244A
480/400-8	TR13
500-8	JS2
15/16X650/16X700-8 (AG)	TR13
15X650-8	TR13
17X800-8	TR13
18X7-8 JS75 IND	JS75 IND
16X650-8	JS87C
16X650-8	TR13
16X650/750-8	TR13
18X650/85/950-8	
20X800/1000-8	TR13
18X850/950-8	JS87
18X850/950-8	TR13
19X1000-8	TR13
20X1000-8	TR13
22X1100-8 (20X1000-8)	TR13

チューブサイズ	バルブタイプ
400-9 (AG)	TR13
16X450-9	TR13
600-9	JS2
8/500/600-9	JS2

チューブサイズ	バルブタイプ
300-10	TR4
650-10	JS2
18X850/20X8/10-10	
205/50-10	TR13
19X800-10	JS2
19/20X800-10	TR13
22X800-10	TR13
20/21/22X1000-10	TR13
20/22X1000-10	TR13
22X1100-10	TR13
24/25X11-13.5R9/10 (25X12R9)	TR6
24/25X11-13.5R9/10 (25X12R9)	TR4

チューブサイズ	バルブタイプ
275-12	TR4
400-12 (AG)	TR13
400-12	TR87
500-12	TR13
5/500-12 (AG)	TR13
6/600-12	TR13
700-12	JS75
23X850/950/1050-12	TR13
22/23X850/900-12 (AG)	TR13
26X1000-12	TR13
24/26X1200-12	TR13
26X1400-12	TR15
100/80-12	TR15
145R*155R*500*600-12	TR13

チューブサイズ	バルブタイプ
185/70R13(165,85/70R13)	TR13
900-13	TR15

チューブサイズ	バルブタイプ
225-14 TR4 (70/90-14)	TR4 (70/90-14)
275-14	TR4
5-14	TR13
6-14	TR13
600-14	TR13
80/100-14	TR4
250X80/90-14	TR4

チューブサイズ	バルブタイプ
250/275-15	TR4
400-15	TR15
550-15	JS75
600-15	JS75
700/750R-15	JS75
250*8015*28X9-15	JS75
27X850-15	TR15
95L-14/15 (29X12-15)	TR15
95-14/B15 (212/80D15用)	TR15
10/11R15	TR13
11.5/80-15 (AG)	TR15

チューブサイズ	バルブタイプ
100/75-15.3	TR15
115/80-15.3	TR15

チューブサイズ	バルブタイプ
325/350-16	TR4
460/11/12/9-16	TR4
550/600-16	TR15
650/700-16	TR15
7,00R-16*7,50-16	TR177A
205,650/700R16	TR177A
8-16 TR177A	TR177A
95-16 (AG)	TR15
1100A136-16	TR218A
12R15/16(31X135-15)	TR13
125L-15/16(31X1550-15)	TR218

チューブサイズ	バルブタイプ
1350/165L-16.1	TR218

チューブサイズ	バルブタイプ
10-16.5	TR15

チューブサイズ	バルブタイプ
200/225-17	TR6M
225/250-17	TR4
225/250*7/10-17	TR4
275/300*10/8-17	TR4
250X7/10X8/9-17	TR4

チューブサイズ	バルブタイプ
400-18	TR15
750/8-18	TR15
750/95-18	TR218
40*11-12/10-18	TR4
40/51*11/10-18	TR4
155/60-18	TR218

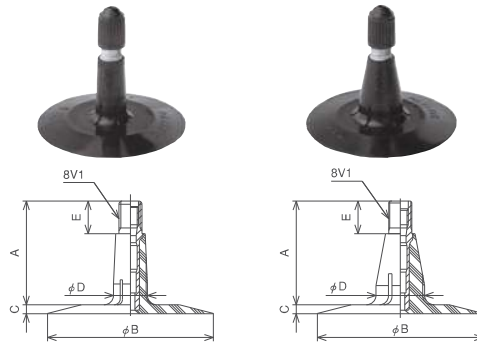
## TUBE

### ■ ラバーカードバルブ Rubber-covered Valves

チューブサイズ	バルブタイプ
300*9/10*9/9-19	TR4

チューブサイズ	バルブタイプ
175/65-20	TR218A
83-20	TR218B
1100R-20	TR78A
149/475/65D20	TR218A

チューブサイズ	バルブタイプ
275/300-21	TR4
275/300*9/9-21	TR4



TR13

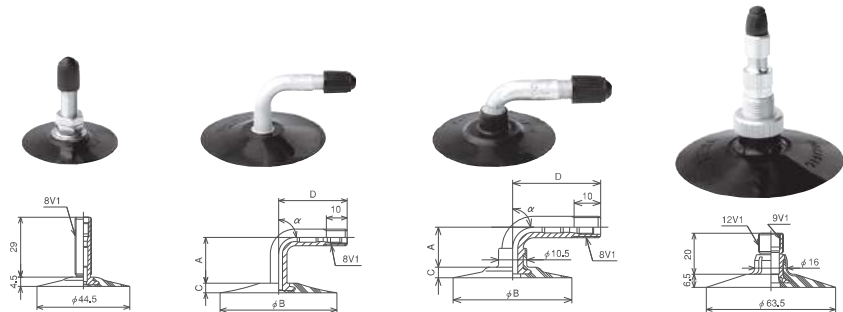
TR15

チューブサイズ	バルブタイプ
83/95R24	TR15
95-24	TR218B
112-24	TR15
112/124-24	TR218A
136-24	TR218A
325/95-24	TR77
112-24	TR218A

チューブサイズ	バルブタイプ
112/124-26	TR218A
136-26	TR218B

チューブサイズ	バルブタイプ
300-28	TR-4
136-28	TR218B
124/136-28	TR218A
112-28	TR218A

### ■ ラバーベースバルブ Rubber-based Valves



TR4

JS244A

TR87

TR218A

### ■ スナップインバルブ Snap-in Valves

チューブサイズ	バルブタイプ
124-36	TR218

チューブサイズ	バルブタイプ
136-38	TR218A



TR413

TR414

TR418

TR413 スリーブ付

TR415

PVR70

- 弊社で今まで扱った事のある物になりますので常時弊社在庫していない物もございます。
- 上記以外にも国内や海外扱いが有れば取り寄せしてご提供することも可能です。
- ( )前に記されたサイズが( )に近いサイズの物となります。
- チューブタイプのタイヤとチューブタイプのホイールにはチューブが必要となります。チューブレスのタイヤとチューブレスのホイールにはチューブは必要ございませんが使用も可能です。
- 記載の物はバルブの形状が記載されていない物もございますが、バルブ形状のご確認が必要な場合はお問い合わせください。チューブ設定が見当たりませんでしたら弊社にてタイヤのサイズから近いサイズのチューブをご提案させていただきます。

ホイール又はタイヤがチューブレスタイプの物でしたら上記タイプのバルブが必要となります。上記以外のバルブ形状のバルブの扱いがある場合もございますのでお問い合わせください。

# FLAP フラップ / パッキン / RIM リム

## FLAP

サイズ

26X13/8  
 22-12  
 25-16(14/9-16)  
 25-16 (20X2.125用)  
 22-17  
 16-17(225-17)  
 22-19(275\*410)  
 325/95-24  
 5.00-8  
 6.00-9  
 6.50-10  
 7.00-12  
 8.15-15 (28X9-15)  
 10.00-20

- 弊社で今まで扱った事のある物になりますので常時弊社在庫していない物もございます。
- 上記以外でも国内や海外扱いが有れば取り寄せしてご提供することも可能です。
- ( )前に記されたサイズが( )に近いサイズの物となります。

## パッキン

サイズ

8インチ用 U-132  
 F-8P-C  
 F-8P-D

- 弊社で今まで扱った事のある物になりますので常時弊社在庫していない物もございます。
- 上記以外でも国内や海外扱いが有れば取り寄せしてご提供することも可能です。

## BLANK RIM

サイズ

12X7  
 12X8.5  
 12X10.5  
 15X8  
 15X10  
 16X8  
 16X10

- 基本弊社在庫している物になります。
- こちらのBLANK RIMからお客様のご希望のホイールを加工してご提供することも可能です。
- 上記以外でも海外扱いが有れば取り寄せしてご提供することも可能です。



## 芝地用軽トラック用 ワイドタイヤ&ホイール



ゴルフ場の整備車両には芝生を傷めないような低圧設計の特殊タイヤが必要です。作業効率やコスト効率を考えて、現在装着している軽トラック用のタイヤを芝地向けのタイヤとホイールのセット品へ変更するご提案。これにより芝地での管理作業が軽トラックにて可能となります。

ホイールサイズは以前の物より1インチ幅を狭め、新しいタイプの軽トラックにも装着可能なオリジナルホイールとなります。

下記内容は一例、イメージとなります。



軽トラックに装着されている  
一般的タイヤサイズは  
145R12 6PRです

### 145R12 6PR

幅(mm)	外径(mm)	荷重(kg)
145	541	450



軽トラックに合うように外径を  
合わせて幅を広くする芝地向けの  
タイヤをご提案いたします。

### 190/50-12 6PR

幅(mm)	外径(mm)	荷重(kg)
185	495	495



### 前後同サイズワイドタイヤ及びホイール ※低速走行をお願いいたします

F/R	TIRE	総幅 (mm)	外径 (mm)	RIM
F/R	DURO 190/50-12 6PR DI5009 TL	495	185	12X6 HUB69 OFFSET17 4H 100/114.3 STEEL COLOR: SILVER

### 《適合軽トラック車種》

- SUZUKI: 年式1995年(平成7年)4月から現在
- DAIHATSU: 年式1996-1997年(平成8-9年)頃から現在

※年式1996-1997年(平成8-9年)以前の物はPCDが110のため、当社にて12X7で作成したホイールをご提供させていただきます。その場合にはホイール、タイヤと変更となります。


上記以外お問い合わせください。

## 芝地用トラック用 ワイドタイヤ&amp;ホイール

芝地整備車両には芝生を傷めないようなタイヤが必要です。

作業効率やコスト効率を考慮して、現在ご使用されている農耕機やトラックのタイヤを芝地向けのタイヤとホイールのセット品へ変更するご提案を行っております。

これにより芝地での作業が可能となります。



## ●お問合せにあたって

(下記①-③の内容を確認してご提案させていただきます)

①：下記A-①の8カ所の計測と車体メーカー、型式をお知らせください

②：①が分からない場合には弊社へ車検証をお知らせください。

③：①②が分からない場合には弊社へ現物をお送りください。

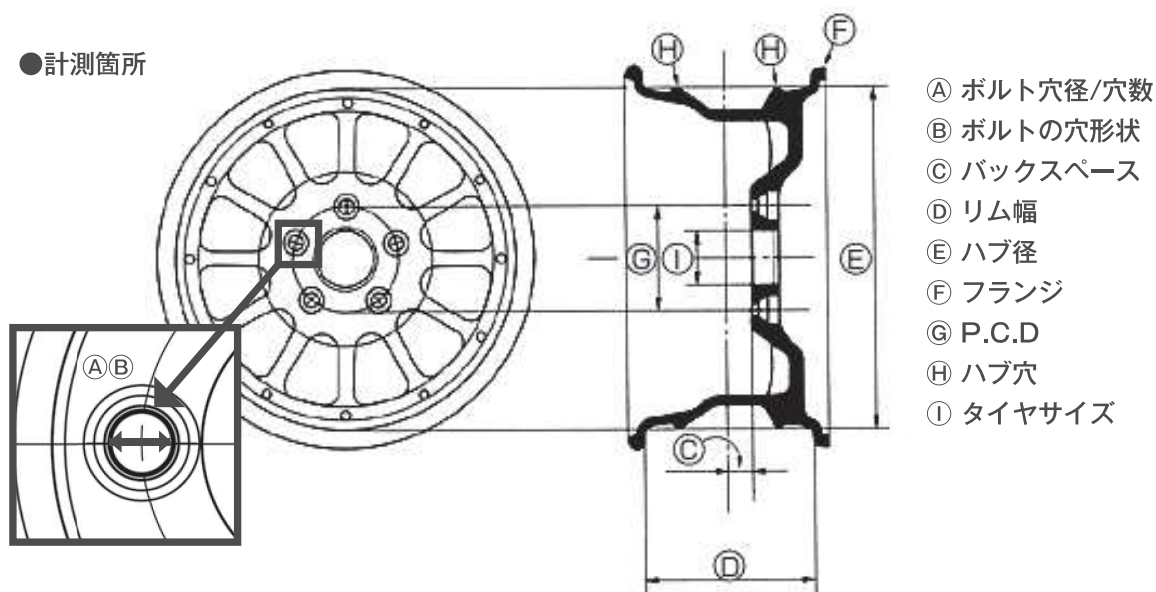
(弊社にて現物確認を行い、作成可能かお調べいたします。)

注1) 弊社作成可能な特殊加工ホイールはディスクがフラットの物です。

現車のホイール形状を必ずご確認ください。

注2) ホイール形状、サイズによっては弊社でご提案できない場合もございます。

## ●計測箇所



記号	名称	計測(mm)
A	ボルト穴径 / 穴数	( mm) / ( 穴)
B	ボルトの穴形状	テーパ: 有 / 無
C	バックスペース	( mm)
D	リム幅	( mm)

記号	名称	計測(mm)
E	ハブ径	( mm)
G	P.C.D	( mm)
H	ハブ穴	( mm)
I	タイヤサイズ	

## ゴルフ場管理作業トラック用ワイドタイヤ

芝地専用ワイドタイヤの交換で軽トラックから2トンダンプまでがゴルフ場管理作業車に生まれ変わります。

ニッサンアトラス  
4WD用  
ワイドタイヤ



芝地用対応品 TITAN SOFT TURF

### 前後輪共通

タイヤサイズ	総幅(mm)	外径(mm)	最大荷重(kg)	適合リム幅
275/50R15	284	661	830	8-10.5
25X10.50LL-15 6PR	256	670	424	8



芝地用対応品 DURO DI5005

### 前後輪共通

タイヤサイズ	総幅(mm)	外径(mm)	最大荷重(kg)	適合リム幅
295/50R15	309	677	925	8-15
27X12.00-15 8PR	305	686	1335	10

2tトラック  
15インチ用



GOODYEAR LABORER

### 前輪用

タイヤサイズ	総幅(mm)	外径(mm)	最大荷重(kg)	適合リム幅
11L-15 8PR	287	782	1061	8-15



OTR 31X15.50-15 10PR GRASS MASTER TL

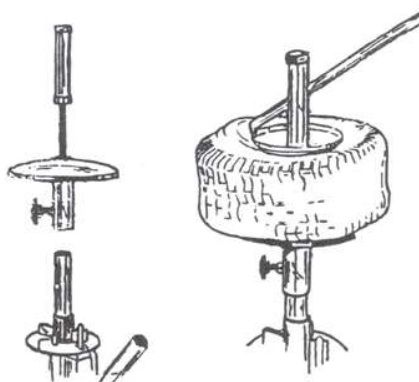
### 後輪用

タイヤサイズ	総幅(mm)	外径(mm)	最大荷重(kg)	適合リム幅
31X15.50-15 10PR	380	787	1920	15X13

## その他

### STC Tire Changer

4インチ~14インチのホイール及び  
ベアリング式ホイール可の簡易式タイヤ  
チェンジャー



# KATO ORIGINAL TIRE 加登ゴム オリジナル商品

## ゴルフコース管理機械用ターフタイヤ

### グリーン作業車用

### EAGLE SMOOTH



#### 20X12.00-10 4PR TL

総幅(mm)	外径(mm)	標準リム	荷重(kg)	空気圧(kPa)
295	500	9.5	470	140

巾広スムーズ・トレッドで芝生を傷めにくい。

●グリーンモア ●スプレーヤー ●目土散布 ●スイーパー etc.

### バンカー／傾斜地作業車用

### EAGLE COMPASS



#### 21X11.00-10 4PR TL

総幅(mm)	外径(mm)	標準リム	荷重(kg)	空気圧(kPa)
276	533	8.5	355	100

バンカー作業、斜面の芝刈り作業にグリップ力とふんばり力を発揮。

●バンカーレーキ ●傾斜地モアー etc.

※輸入品の為、商品が欠品する場合がございますので、在庫確認の上ご注文をお願いいたします。

※送料については別途ご負担頂きます。

※ホイールは付属いたしません。

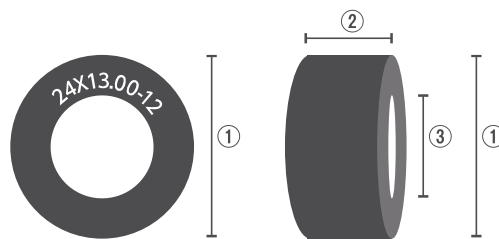


## NHSとは？



NHS = Not for Highway Service  
日本語で公道走行不可の表記

## タイヤのサイズの見方(例)



- ①外径      24 インチ      60.96 センチ
- ②幅        13.00 インチ    33.02 センチ
- ③リム直径 12 インチ      30.48 センチ

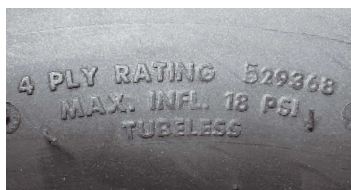
※サイズはインチ表記になっています  
※1インチ=2.54センチ  
※メーカーによって若干の誤差がございます

## PR(プライレーティング・Ply Rating) とは



4PR (ヨン プライ・レーティング)と呼びタイヤの強度を表します。  
タイヤの強度を増すためにタイヤの内部にあるカーカスコードの層の枚数を表していて、荷重指数のこともあり何重にもキャンバス(布地)を貼り重ねた構造にして、貼り重ねた枚数が4枚だから、4PRとなります。  
数値が高いほど負荷能力が高くなります。

## TUBELESS(チューブレス)とTUBE TYPE(チューブタイプ)と タイヤの場合チューブは必要？不要？



### チューブレスの タイヤの場合

ホイールがチューブタイプ(合わせホイール)であればチューブが必要。  
ホイールがチューブレスタイプであればチューブが不要。



### チューブタイプの タイヤの場合

チューブ必要

ホイールタイプ	チューブ
チューブタイプ	必要
チューブレスタイプ	不要

ホイールタイプ	チューブ
チューブタイプ	必要
チューブレスタイプ	必要

## TIRE と TYRE の違い

タイヤという単語を英語で表記すると「TIRE」と「TYRE」の2つの綴りがあります。  
「TIRE」はアメリカ、「TYRE」は主に英国で用いられます。アメリカ英語とイギリス英語で綴りが異なります。

※芝地用タイヤにスタッドレス(冬用)タイヤの設定は現在ございません。

# ご注文・お問い合わせ

お電話 03-3921-8533・FAX (下記のシートをご利用ください)  
ホームページの「お問い合わせフォーム」からご注文・お問い合わせください。



## FAX 送信用紙

<input type="checkbox"/> ご注文		<input type="checkbox"/> お問い合わせ	
貴社名			
ご担当者様			
ご住所			
お電話番号		FAX番号	
メールアドレス			

\*メールでのご連絡をご希望の場合はご記入ください。

### 貴社ご記入内容

\*メーカー、サイズ、パターン、本数等ご記入ください。

\*ご注文フォームとしてご使用される場合、弊社直送も行っておりますので直送先ご住所、お電話番号のご記入をお願いいたします。

ご記入ありがとうございます。折り返しこちらから回答をさしあげます。

### 弊社回答欄

FAX番号: 03-3921-8534

〒178-0061 東京都練馬区大泉学園町6-3-22 株式会社加登ゴム 電話番号: 03-3921-8533

〒352-0011 埼玉県新座市野火止3-11-8 埼玉ロジスティックスセンター (倉庫)

<https://www.katogomu.com> [info@katogomu.com](mailto:info@katogomu.com)