

ユニゾン

●材質/強化シート真空貼

- 引出し箱組
- 引出し底板厚5mm
- 深引出しのみフルオープンレール

生産国
日本

ユニゾン Unison

扉表面材: 強化シート真空貼(MDF18mm厚)
 抽斗表面材: 強化シート真空貼(MDF21mm厚)
 扉板: 19mm厚(桐無垢)
 底板: 5mm厚(桐柱目突板)

組合せも並べ方も、私らしく自由自在

作りつけの家具のようにオーダーメイド感覚で組み合わせることにより、多様にコーディネートできるのが魅力です。暮らしも豊かに膨らませる収納スタイルを提案します。

ホワイト・オーク・ウォールナットの3色対応



ホワイト



オーク



ウォールナット

全商品受注生産となりますので納期は40~50日前後かかります。※受注後キャンセル不可

【組合例】


40上置(H=570) 80上置(H=570) 80上置(H=570) 40上置(H=570) 60上置(H=570)



40洋服 80洋服 80兼用タンス 40兼用タンス 60洋服

[ホワイト]

80上置(H=570) 80上置(H=570) 40上置(H=570) 40上置(H=570)



80洋服 80兼用タンス 40兼用タンス 40洋服

[ウォールナット]

Closet

婚礼家具・チェスト・民芸




熟練の職人たちによる 確かな品質

創業50年以上の婚礼収納家具で培ってきた技術を生かして、お客様に満足していただける商品づくりが私達の喜びです。

① 矩形組み手接ぎ(ロッキング組)
「石畳組み接ぎ」、「あられ組接ぎ」とも言われ、主に箱や引出し、キャビネットなどの箱物の接合部に使われます。帯の曲状の接合部は強度を高めるだけでなく、装飾性的一面も持ち合わせています。



1. 桐部材加工



2. 矩形組み手接ぎの接合前



1. 桐箱部品



2. ダブルサンダーでフツツ磨り込んでいきます。




3. 矩形組み手接ぎの接合後



4. 最後に前板を取りつけて完成です。



3. 箱の調整は熟練の職人に




4. 最後に微調整、確認してよりカンナで仕上げています。完成です。

③ 底板 5mm厚(両面桐柱目突板貼)
5mm厚の底板は両面桐柱の突板貼りを施しています。突板は、天然木材を薄くスライスした表面材で木目が連続的な美しい柱目です。芯材は、厚みにこだわりました。



底板 5mm厚(両面桐柱目突板貼)

④ 地板(スラセ)部分は、化粧(桐シート)貼り
整理タンスの引出を引く際に大切な衣類を傷つけないよう地板(スラセ)部分は、化粧(桐シート)貼り加工を施しています。(パニヤおきだしのままだと大切な衣類を傷つけちゃいますよね)



地板(スラセ)部分は桐シート貼り仕上げ



衣類を安心してたっぷり収納できます。